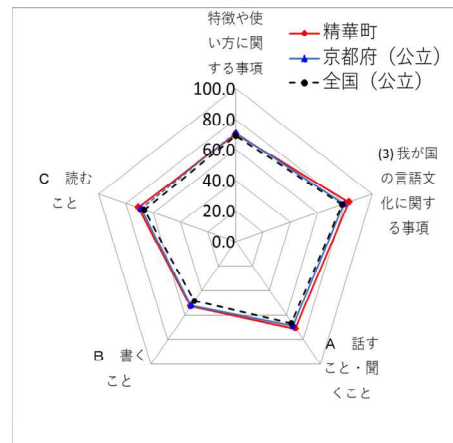
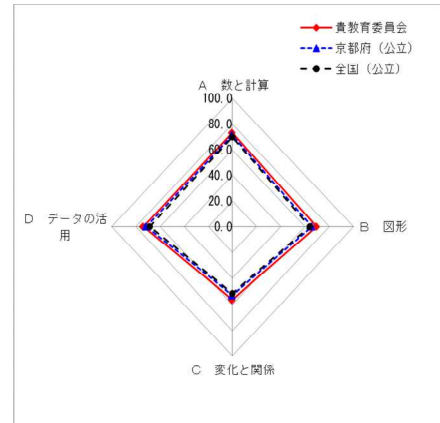


小学校調査結果

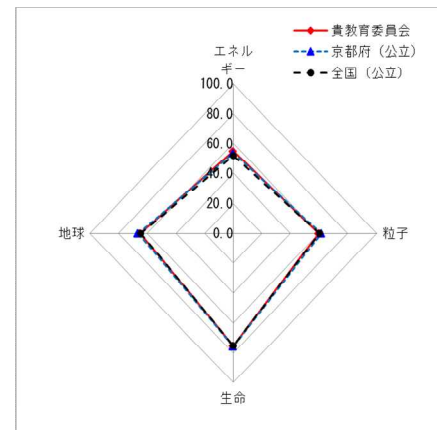
調査児童数			369名			
分類	区分		平均正答率 (%)			
			精華町	京都府 (公立)	全国 (公立)	
全体			69	68	65.6	
国語	学習指導要領の領域	知識及び技能	(1) 言葉の特徴や使い方に関する事項	70.0	70.8	69.0
		(2) 情報の扱い方に関する事項				
		(3) 我が国の言語文化に関する事項	82.7	79.2	77.9	
	思考力・判断力・表現力等	A 話すこと・聞くこと	70.5	68.2	66.2	
		B 書くこと	52.8	52.4	48.5	
		C 読むこと	71.1	69.0	66.6	



調査児童数			369名		
分類	区分		平均正答率 (%)		
			精華町	京都府 (公立)	全国 (公立)
全体			67	65	63.2
算数	学習指導要領の領域	A 数と計算	73.2	71.1	69.8
		B 図形	69.6	65.9	64.0
		C 測定			
		C 変化と関係	56.1	52.8	51.3
		D データの活用	73.6	71.3	68.7

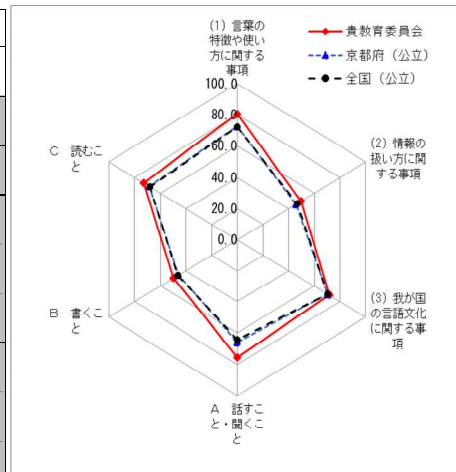


調査児童数			369名			
分類	区分		平均正答率 (%)			
			精華町	京都府 (公立)	全国 (公立)	
全体			64	64	63.3	
理科	学習指導要領の区分・領域	「エネルギー」を柱とする領域		54.7	53.3	51.6
		「粒子」を柱とする領域		59.7	61.8	60.4
		「生命」を柱とする領域		75.2	75.6	75.0
		「地球」を柱とする領域		65.2	66.6	64.6

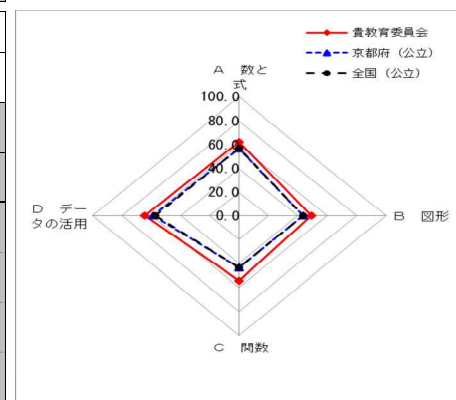


中学校調査結果

		対象生徒数	307		
分類	区分	平均正答率(%)			
		精華町	京都府(公立)	全国(公立)	
全体		75	69	69.0	
国語	学習指導要領の内容 知識及び技能	(1) 言葉の特徴や使い方に関する事項	80.5	72.7	72.2
		(2) 情報の扱い方に関する事項	49.8	45.7	46.5
		(3) 我が国の言語文化に関する事項	71.7	70.4	70.2
	表現力等 思考力、判断力等	A 話すこと・聞くこと	75.2	65.8	63.9
		B 書くこと	49.8	45.7	46.5
		C 読むこと	73.0	68.7	67.9



		対象生徒数	307		
分類	区分	平均正答率(%)			
		精華町	京都府(公立)	全国(公立)	
全体		58	52	51.4	
数学	学習指導要領の領域	A 数と式	62.5	56.6	57.4
		B 図形	49.4	43.4	43.6
		C 関数	54.2	43.8	43.6
		D データの活用	64.4	58.9	57.1



		対象生徒数	307		
分類	区分	平均正答率(%)			
		精華町	京都府(公立)	全国(公立)	
全体		55	49	49.3	
理科	学習指導要領の領域	「エネルギー」を柱とする領域	48.0	41.9	41.9
		「粒子」を柱とする領域	54.5	50.3	50.9
		「生命」を柱とする領域	65.8	58.4	57.9
		「地球」を柱とする領域	49.1	44.7	44.3

