

2. 精華町地域創生戦略に係る 小学生・中学生アンケート調査まとめ

目 次

1. 調査について	1
2. 調査の結果	
1 精華町の将来や魅力について	2
1.1 精華町が好きか	2
1.2 精華町の好きなところ	5
1.3 精華町の好きではないところ	8
1.4 精華町が将来どのようなまちになることを期待するか	11
1.5 精華町についてこれまで聞いたことのある言葉	12
2 精華町への定住意向等について	13
2.1 精華町に住み続けたいか	13
2.2 大人になっても精華町に住んでいると思うか	15
2.3 精華町に住んでいないと思う理由	16
2.4 就職について	17
3 将来就きたい職業について	18
3.1 将来、どのような仕事に就きたいか	18
資料編 調査票	19

1. 調査について

■ 調査の目的

精華町では、令和元年度に策定した「第2期精華町地域創生戦略」の進捗管理等に活用するため、町内の小中学生を対象としたアンケートを毎年実施しています。

令和3年度のアンケートは、次期総合計画の策定に向けた参考とするため、設問の追加などを行ったうえで実施しました。

■ 調査対象

令和3年6月現在、精華町立小学校に在学中の6年生全員(以下、「小学生」)及び精華町立中学校に在学中の3年生全員(以下、「中学生」)。

■ 調査方法

各クラスにおいて調査票を配布、回収。

■ 調査期間、回答数等

	小学生	中学生
調査期間	令和3(2021)年6月7日(配布) ～7月2日(回収)	令和3年(2021)年6月7日(配布) ～7月2日(回収)
回答数	377件	325件

【調査結果の表記について】

- ・ グラフや表に書かれている「n=」に続く数字は、その設問の回答数です。
- ・ グラフや表に「SA」と書かれている場合はその設問が単一回答、「MA」と書かれている場合は複数回答であることを意味します。
- ・ 百分率(%)については、それぞれの調査の回答数(n)を基数として算出しています。小数第2位を四捨五入しているため、単一回答の数字の合計が100.0%にならない場合があります。
- ・ 本文中の「住民調査」とは、「精華町次期総合計画策定に向けたアンケート」を意味します。

<参考> 精華町次期総合計画策定に向けたアンケート

■ 調査対象

令和3(2021)年8月1日現在、精華町在住の16歳以上の町民4,000名
(住民基本台帳より無作為抽出)

■ 調査期間

令和3(2021)年9月1日(水)～同年9月21日(火)

■ 送付数及び回答数

送付数:4,000件 回答数:1,282件 回答率:32.1%

2. 調査の結果

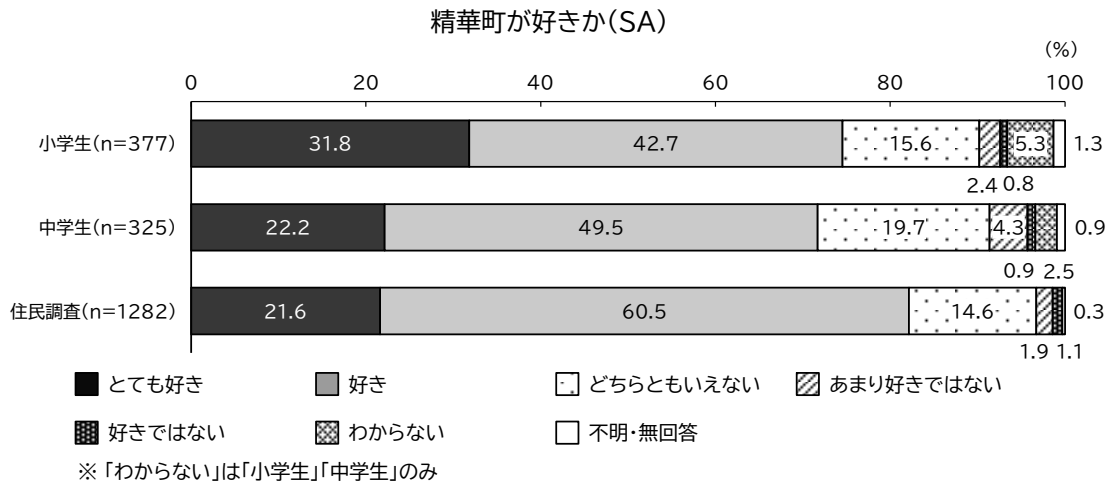
1 精華町の将来や魅力について

1.1 精華町が好きか（小学生…問 2(1)、中学生…問 2(1)、住民調査…問6）

精華町が好きかについて、「小学生」で最も多いのは「好き」で 42.7%、次いで「とても好き」が 31.8% となっており、合計で約 75%が、精華町が好きと回答しています。

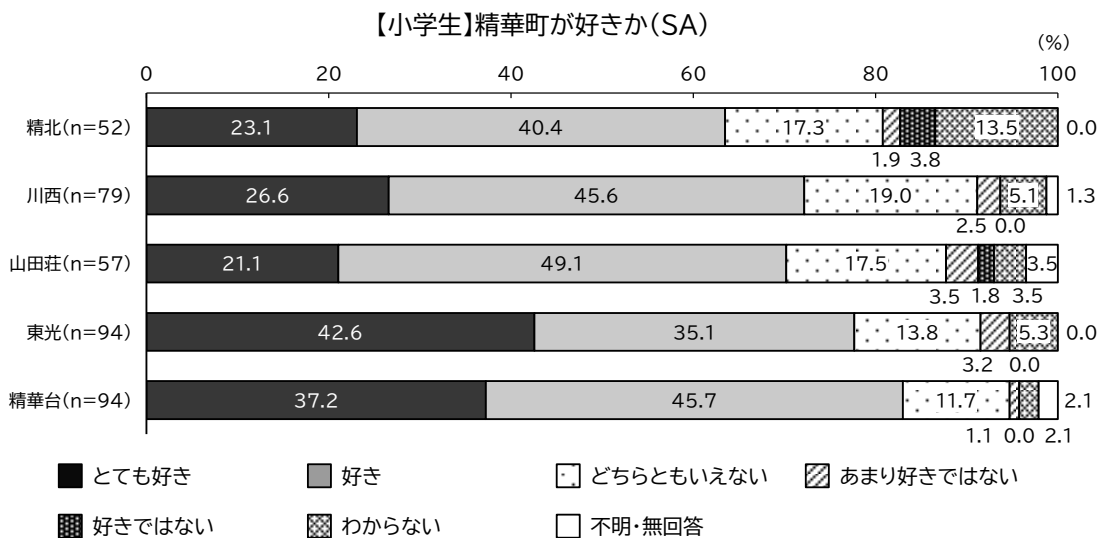
「中学生」で最も多いのは「好き」で 49.5%、次いで「とても好き」が 22.2%となっており、合計で約 70%が、精華町が好きと回答しています。

「住民調査」では、「とても好き」と「好き」を合計した、精華町が好きと回答した人の割合は約 80%となっています。「小学生」「中学生」ともに、「住民調査」より約 10 ポイント少なくなっています。



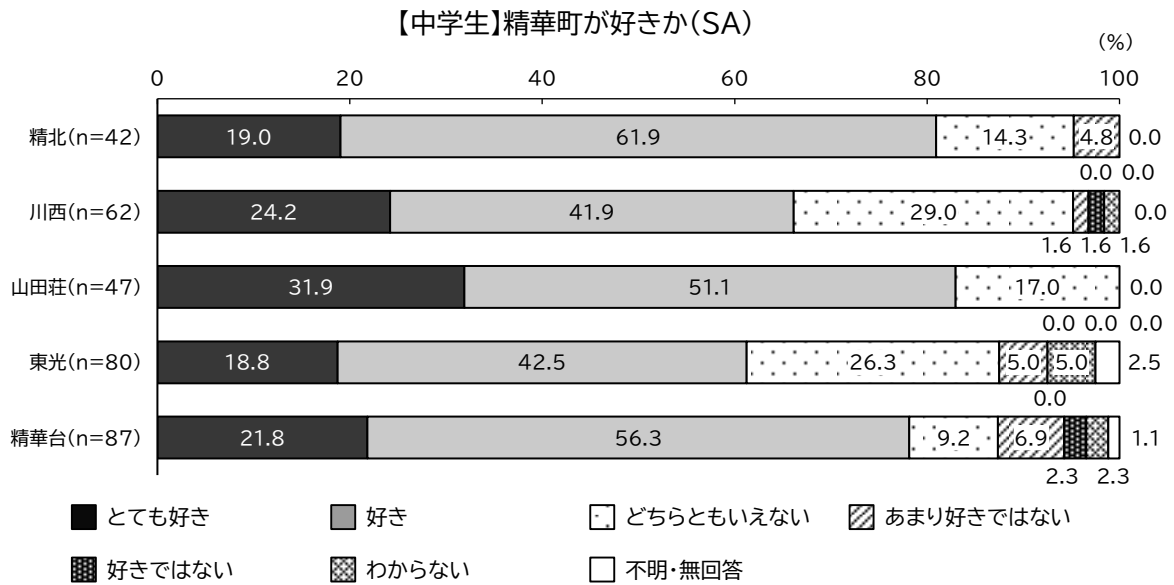
【小学生・居住地域別】

「とても好き」と「好き」を合計した、精華町が好きと回答した人の割合が最も多いのは「精華台」で約 85%、最も少ないのは「精北」で約 65%と、約 20 ポイントの差があります。



【中学生・居住地域別】

「とても好き」と「好き」を合計した、精華町が好きと回答した人の割合が最も多いのは「山田荘」で約85%、最も少ないのは「東光」で約60%と、20ポイント以上の差があります。



【「住民調査」との比較・居住地域別】

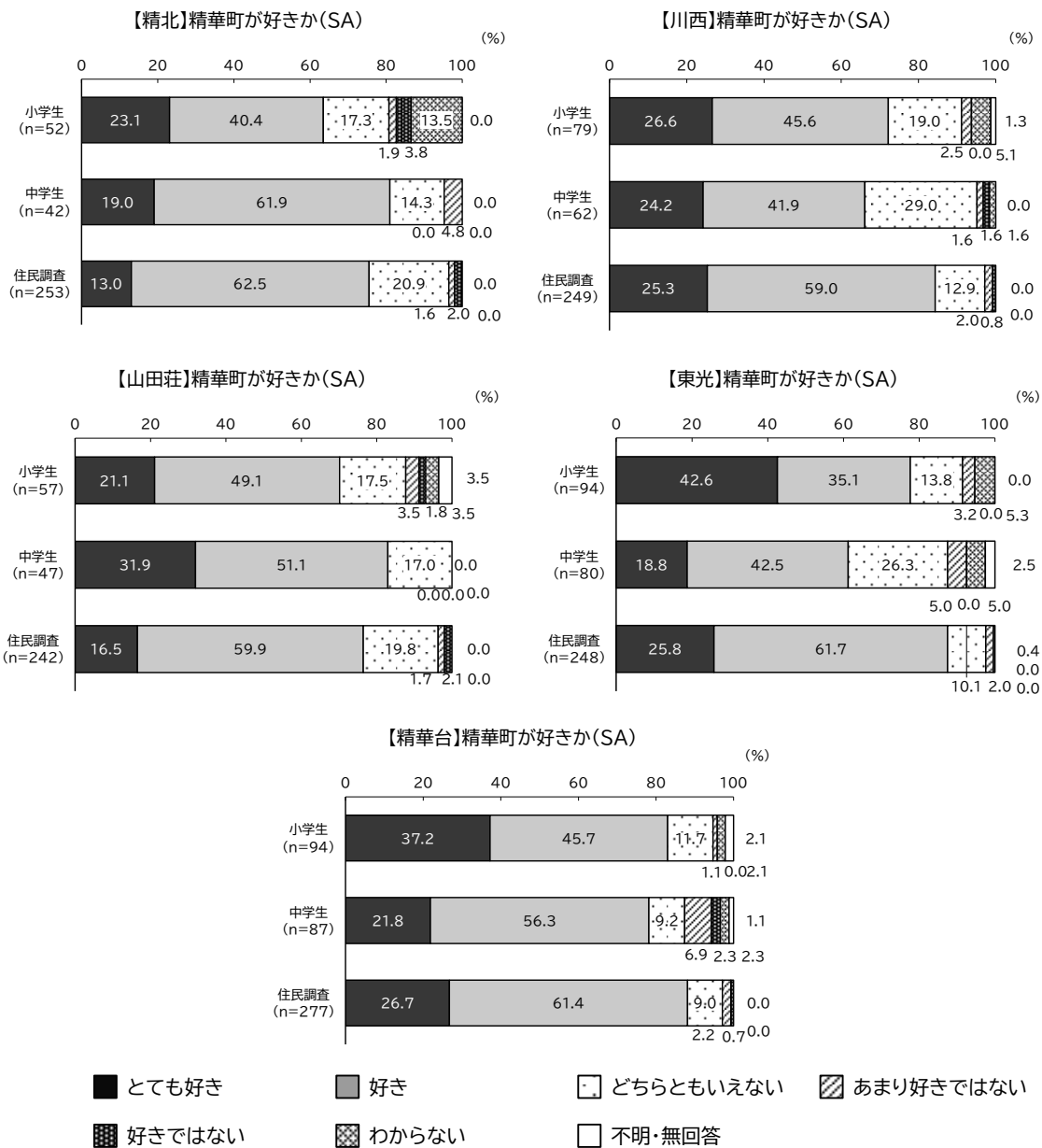
「とても好き」と「好き」を合計した、精華町が好きと回答した人の割合について、「精北」の「住民調査」では約 75%となっています。「小学生」は約 65%で、「住民調査」より 10 ポイント以上少なくなっていますが、「中学生」は約 80%で、5 ポイント以上多くなっています。

「川西」の「住民調査」では約 85%となっています。「小学生」は約 70%で、「住民調査」より 10 ポイント以上少なく、「中学生」は約 65%で、約 20 ポイント少なくなっています。

「山田荘」の「住民調査」では約 75%となっています。「小学生」は約 70%で「住民調査」より 5 ポイント以上少なくなっていますが、「中学生」は約 80%で、5 ポイント以上多くなっています。

「東光」の「住民調査」では約 90%となっています。「小学生」は約 80%で、「住民調査」より約 10 ポイント少なく、「中学生」は約 60%で、25 ポイント以上少なくなっています。

「精華台」の「住民調査」では約 90%となっています。「小学生」は約 85%で、「住民調査」より 5 ポイント以上少なく、「中学生」は約 80%で、10 ポイント以上少なくなっています。

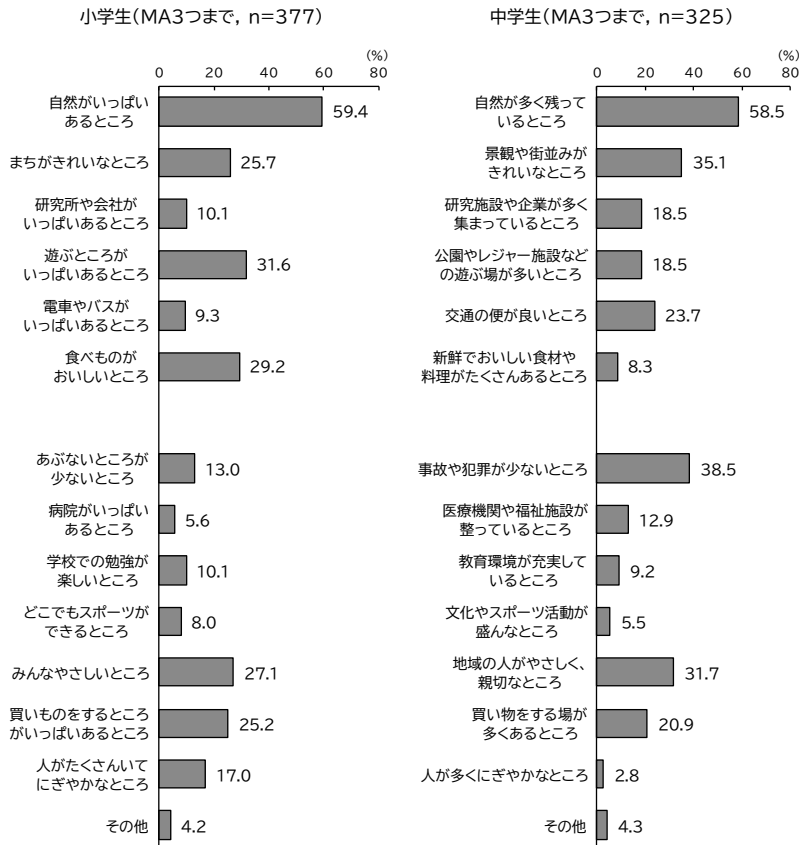


1.2 精華町の好きなおとこ (小学生…問 2(2)、中学生…問 2(2)、住民調査…問 8)


精華町の好きなおとこについて、「小学生」で最も多いのは「自然がいっぱいあるところ」で 59.4%、次いで「遊ぶところがいっぱいあるところ」が 31.6%、「食べもののおいしいところ」が 29.2%となっています。

「中学生」で最も多いのは「自然が多く残っているところ」で 58.5%、次いで「事故や犯罪が少ないところ」で 38.5%、「景観や街並みがきれいなおとこ」が 35.1%となっています。

精華町の好きなおとこ



参考 精華町の魅力・自慢できるところ

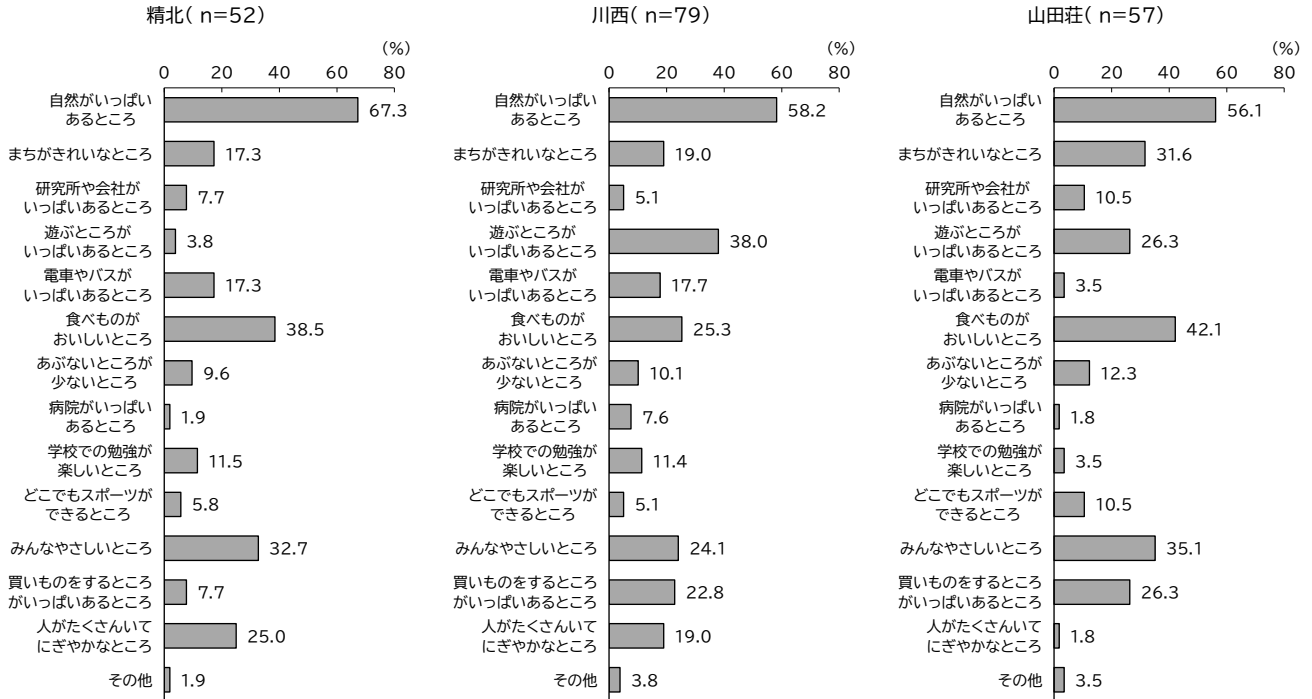


【小学生・居住地域別】

すべての地域で「自然がいっぱいあるところ」が最も多くなっています。

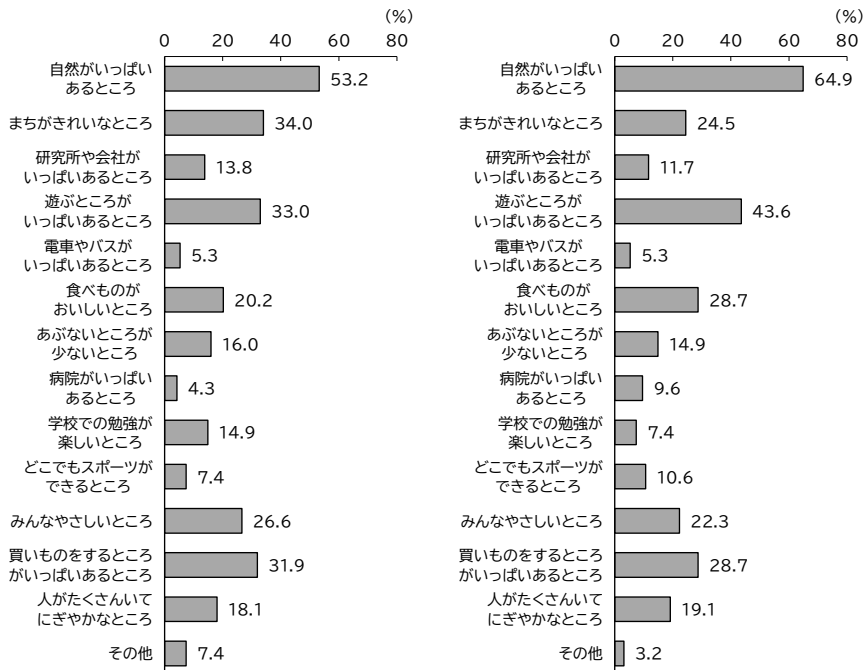
「精北」では、他の地域に比べて「遊ぶところがいっぱいあるところ」「買い物をするとところがいっぱいあるところ」が少なくなっています。

精華町の好きなおところ



東光 (n=94)

精華台 (n=94)



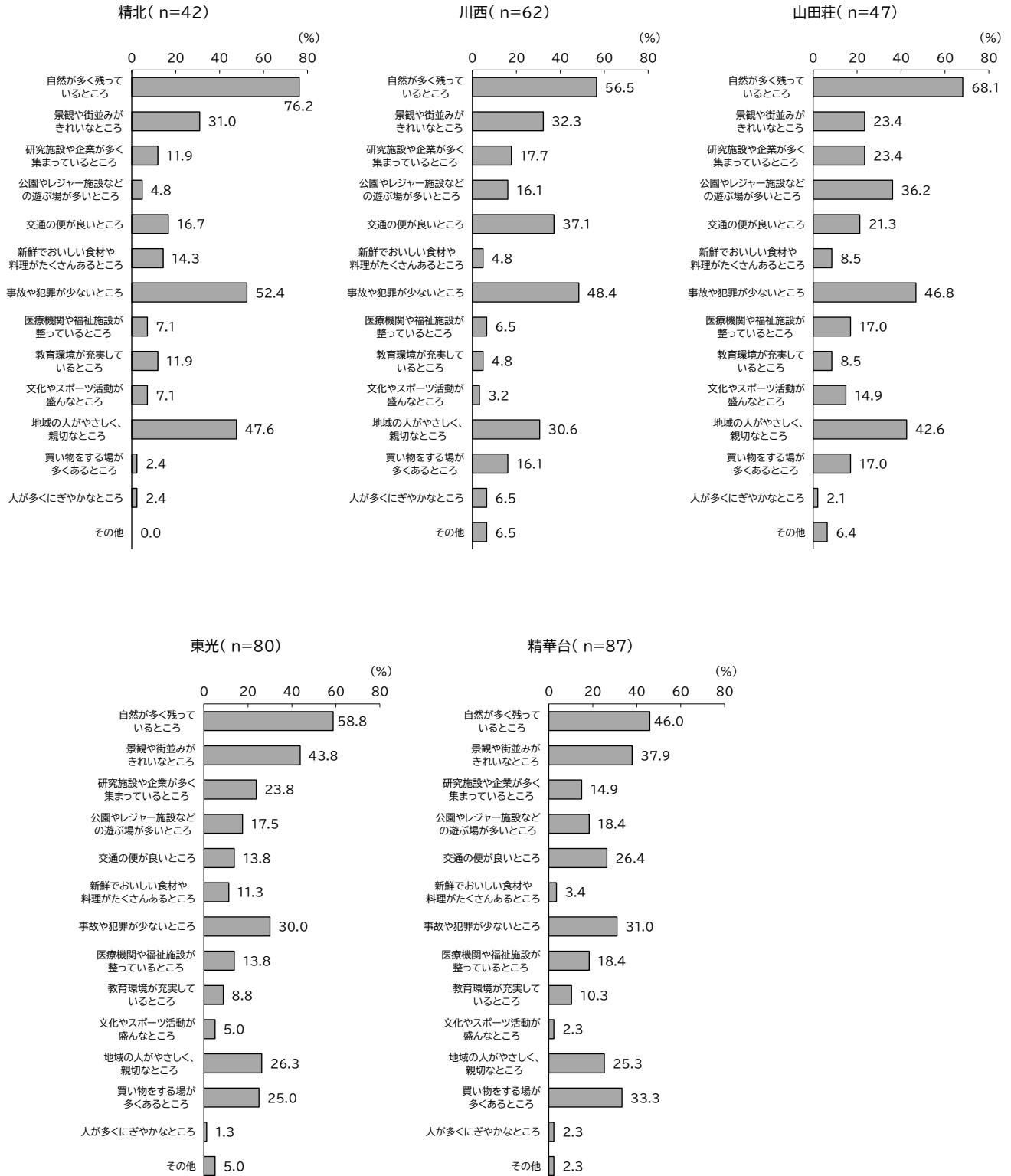
【中学生・居住地域別】

すべての地域で「自然が多く残っているところ」が最も多くなっています。

「川西」では、他の地域に比べて「交通の便が良いところ」が多くなっています。

「山田荘」では、他の地域に比べて「公園やレジャー施設などの遊ぶ場が多いところ」が多くなっています。

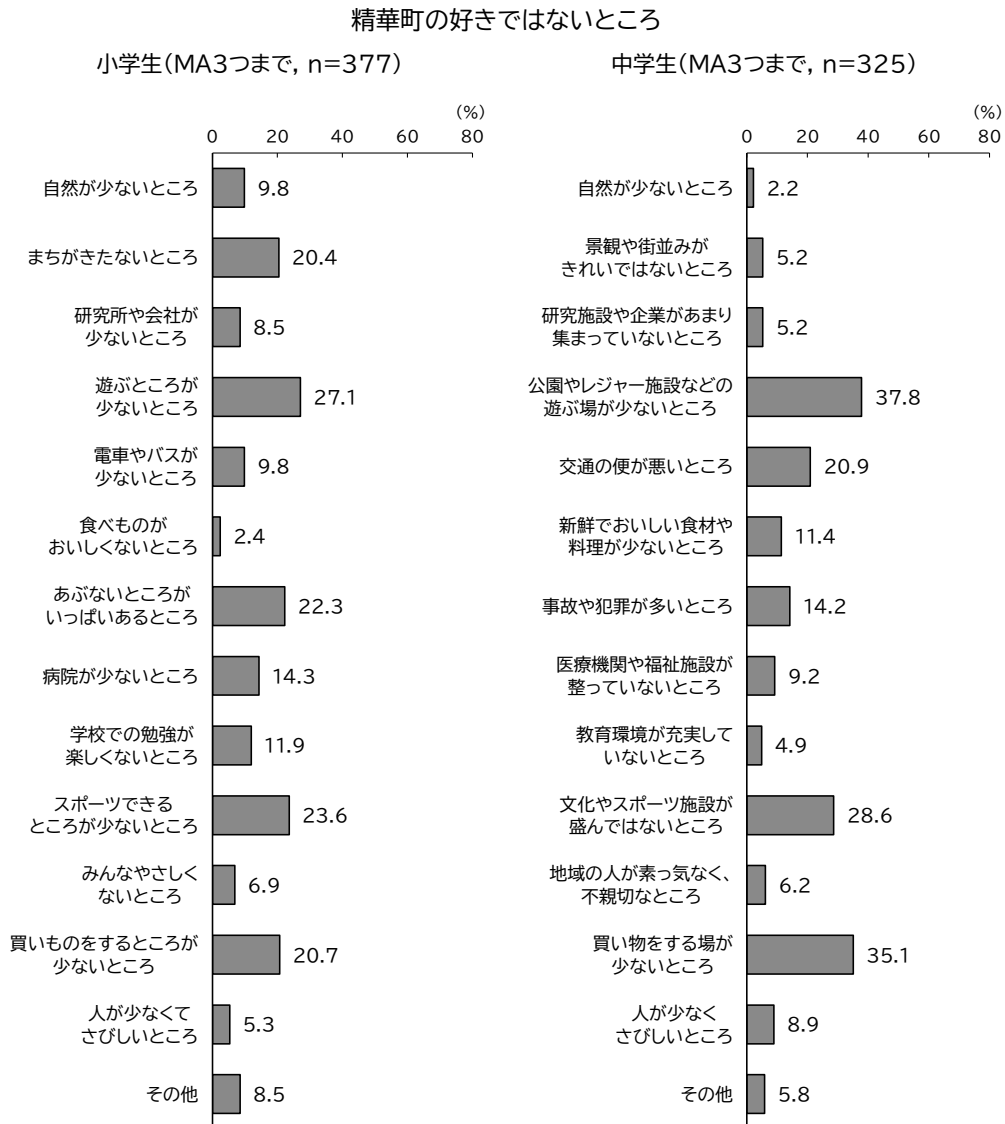
精華町の好きなところ



1.3 精華町の好きではないところ（小学生…問 2(2)、中学生…問 2(2)）

精華町の好きではないところについて、「小学生」で最も多いのは「遊ぶところが少ないところ」で 27.1%、次いで「スポーツできるところが少ないところ」が 23.6%、「あぶないところがいっぱいあるところ」が 22.3%となっています。

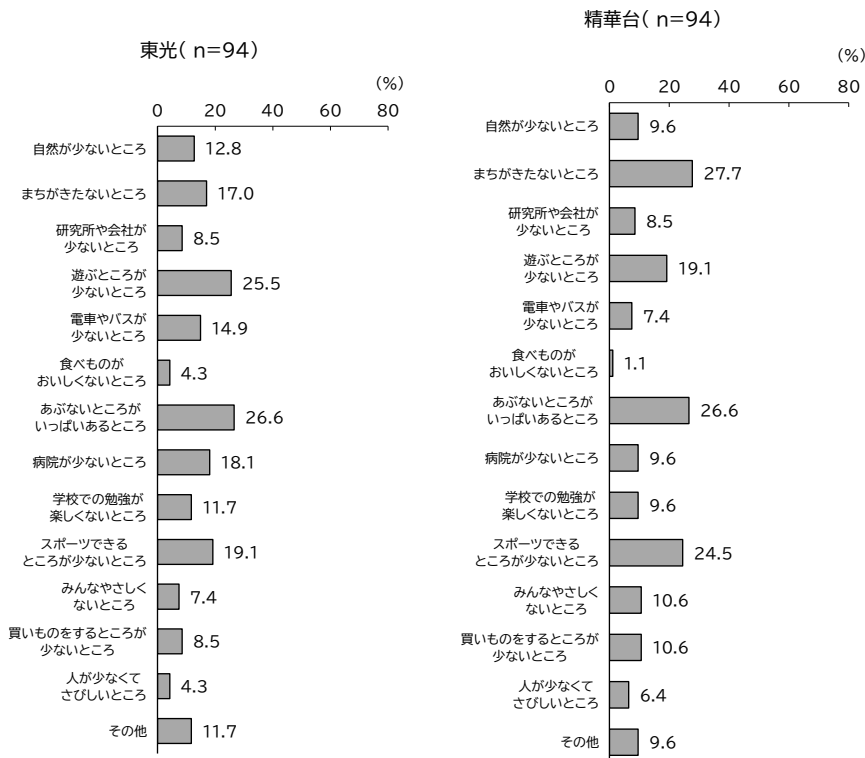
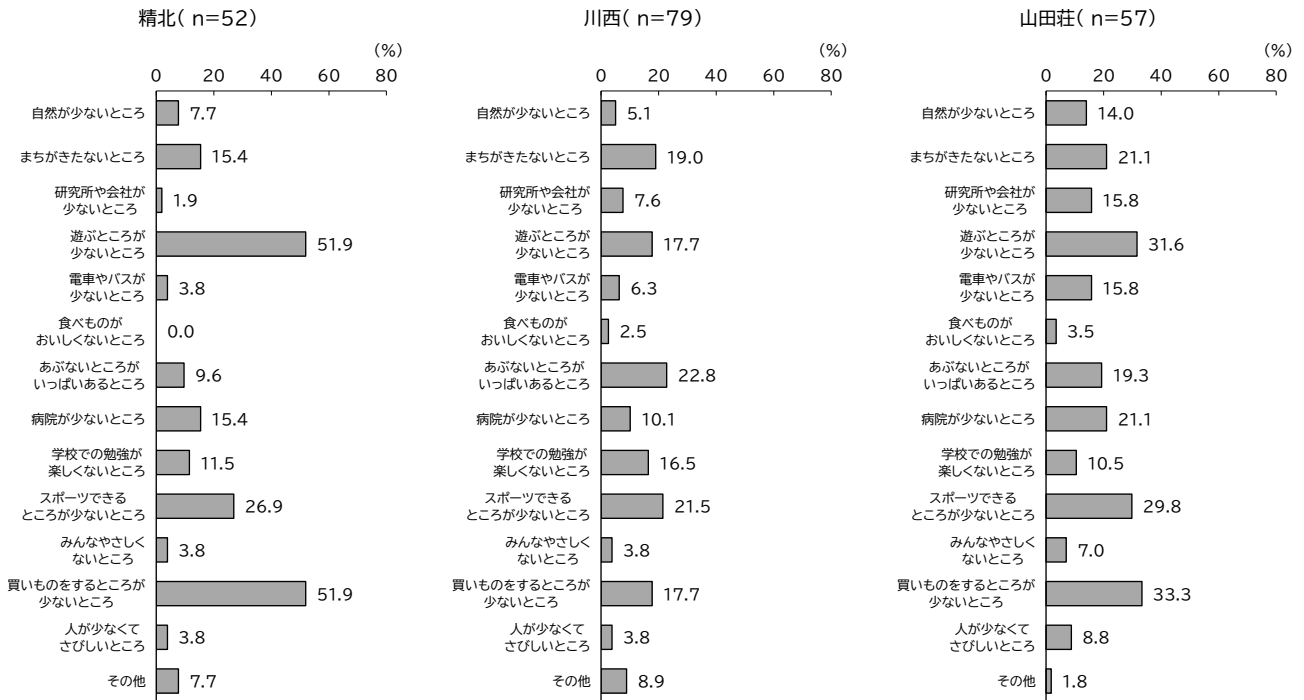
「中学生」で最も多いのは「公園やレジャー施設などの遊ぶ場が少ないところ」で 37.8%、次いで「買い物をする場が少ないところ」が 35.1%、「文化やスポーツ施設が盛んではないところ」が 28.6%となっています。



【小学生・居住地域別】

「精北」では、他の地域と比べて「遊ぶところが少ないところ」「買いものをするとところが少ないところ」が多くなっています。

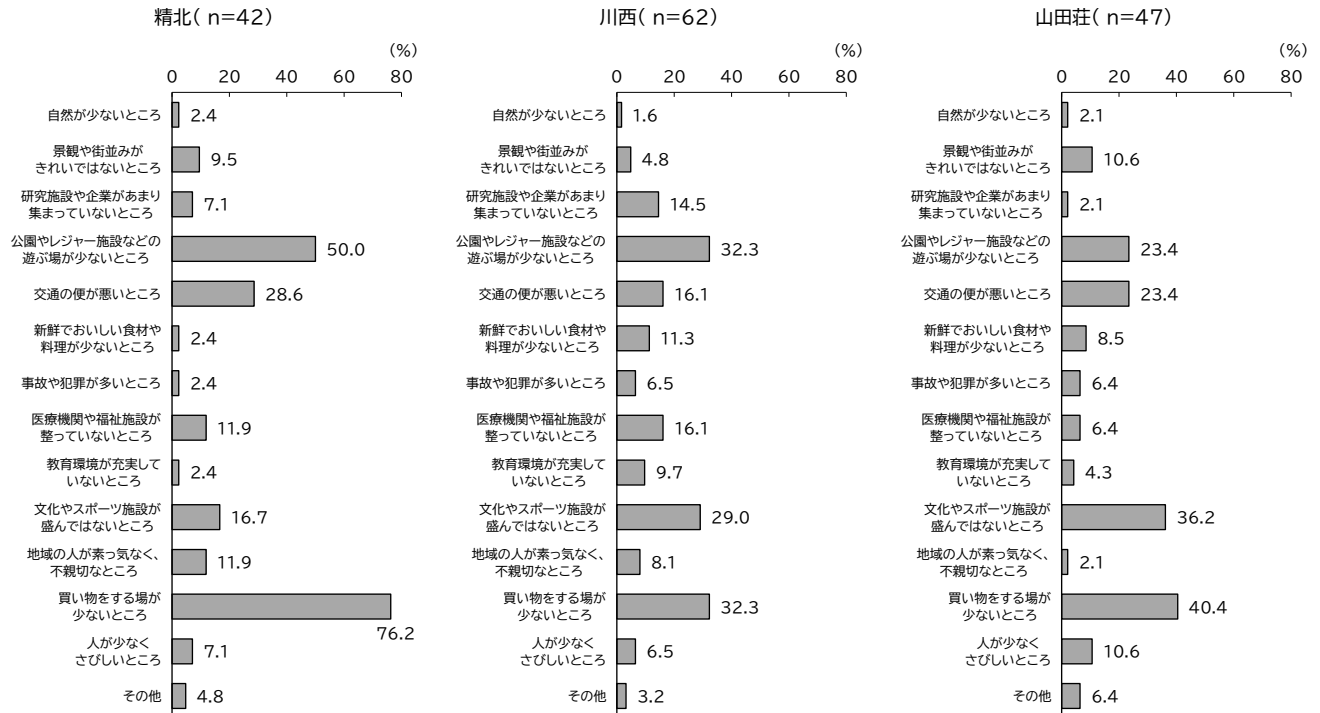
精華町の好きではないところ



【中学生・居住地別】

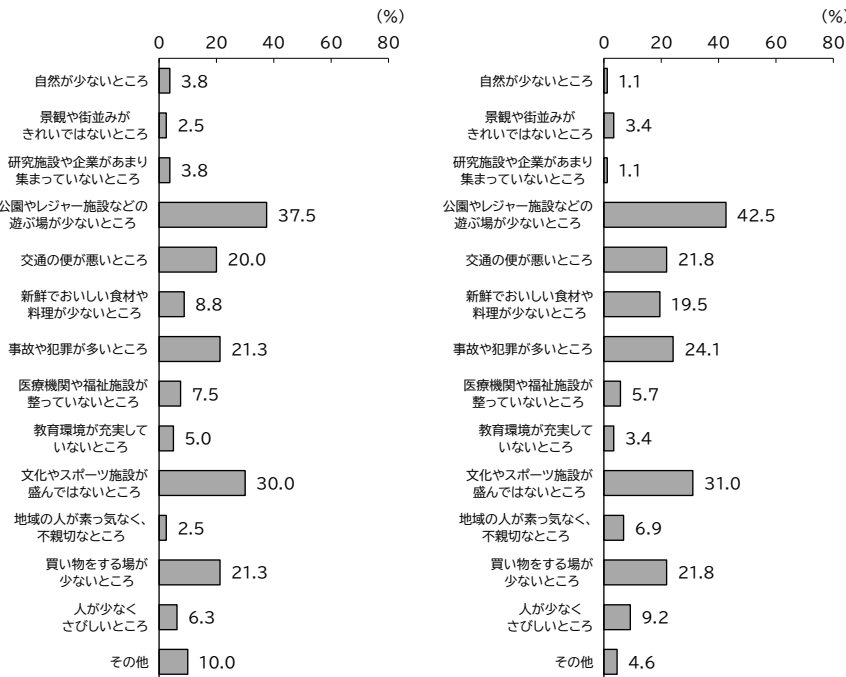
小学生と同様に、「精北」では、他の地域と比べて「買い物をする場が少ないところ」「公園やレジャー施設などの遊ぶ場が少ないところ」が多くなっています。一方で、「文化やスポーツ施設が盛んではないところ」については、他の地域と比べて少なくなっています。

精華町の好きではないところ



東光 (n=80)

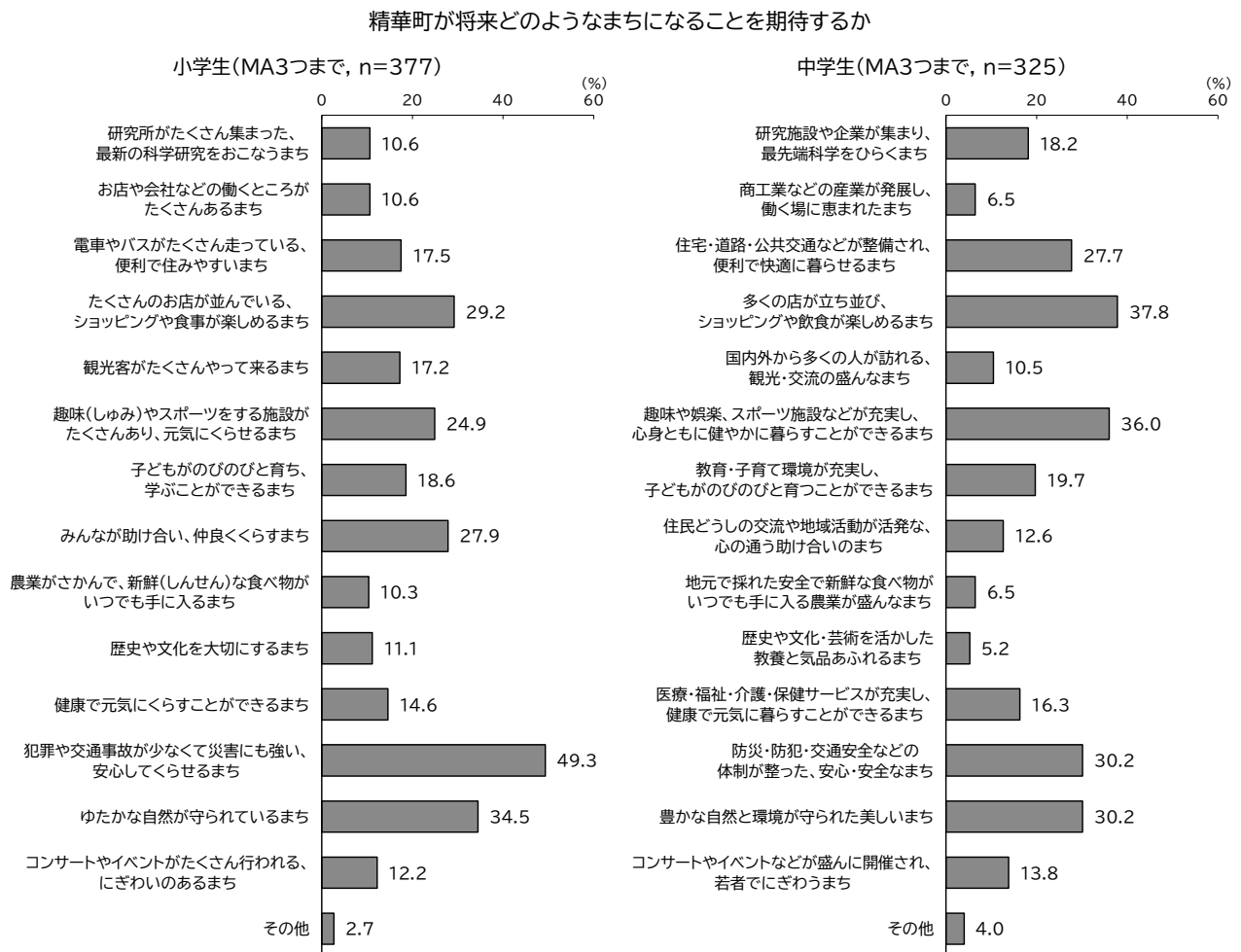
精華台 (n=87)



1.4 精華町が将来どのようなまちになることを期待するか（小学生…問 4、中学生…問 4(1)）

精華町が将来どのようなまちになることを期待するかについて、「小学生」で最も多いのは「犯罪や交通事故が少なく災害にも強い、安心してらせるまち」で49.3%、次いで「ゆたかな自然が守られているまち」が34.5%、「たくさんのお店が並んでいる、ショッピングや食事が楽しめるまち」が29.2%となっています。

「中学生」で最も多いのは「多くの店が立ち並び、ショッピングや飲食が楽しめるまち」で37.8%、次いで「趣味や娯楽、スポーツ施設などが充実し、心身ともに健やかに暮らすことができるまち」が36.0%、「防災・防犯・交通安全などの体制が整った、安心・安全なまち」「豊かな自然と環境が守られた美しいまち」が同数で30.2%となっています。

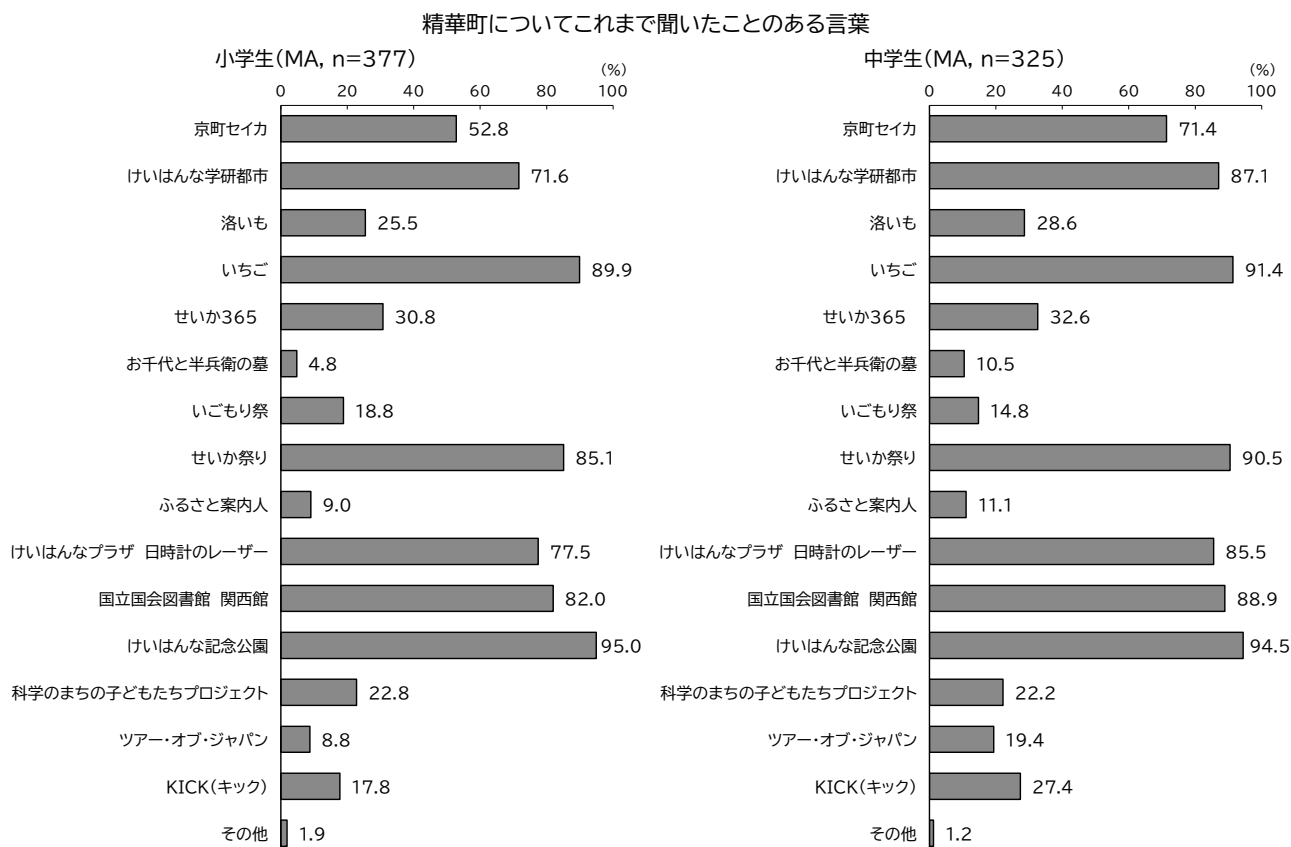


1.5 精華町についてこれまで聞いたことのある言葉（小学生…問 5、中学生…問 5(1)）

精華町についてこれまで聞いたことのある言葉について、「小学生」で最も多いのは「けいはんな記念公園」で95.0%、次いで「いちご」が89.9%、「せいか祭り」が85.1%、「国立国会図書館 関西館」が82.0%となっています。

「中学生」で最も多いのは「けいはんな記念公園」で94.5%、次いで「いちご」が91.4%、「せいか祭り」が90.5%、「国立国会図書館 関西館」が88.9%となっています。

「小学生」「中学生」とも上位4位までが同じ選択肢となっています。



2 精華町への定住意向等について

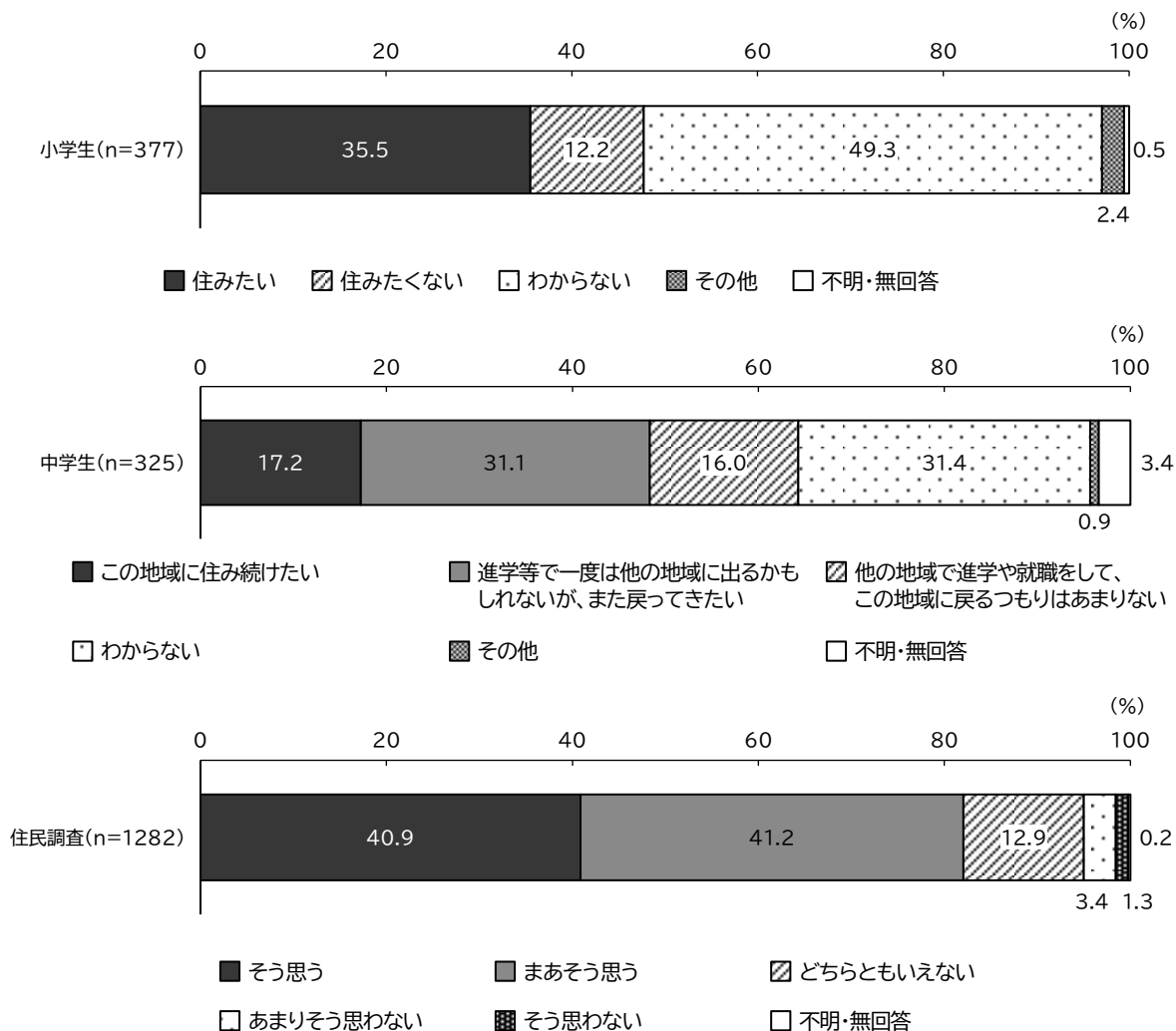
2.1 精華町に住み続けたいか（小学生…問3(1)、中学生…問2(3)、住民調査・問7）

精華町に住み続けたいかについて、「小学生」では「住みたい」が35.5%、「住みたくない」が12.2%となっています。約35%が精華町に住み続けたいと回答しています。

「中学生」では「この地域に住み続けたい」が17.2%、「進学等で一度は他の地域に出るかもしれないが、また戻ってきたい」が31.1%、「他の地域で進学や就職をして、この地域に戻るつもりはあまりない」が16.0%となっています。「この地域に住み続けたい」と「進学等で一度は他の地域に出るかもしれないが、また戻ってきたい」を合計すると、約50%が精華町に住み続けたいと回答しています。

「住民調査」では、「そう思う」と「まあそう思う」を合計した、精華町に住み続けたいと回答した人の割合は約80%となっています。「小学生」「中学生」ともに、「住民調査」より30ポイント以上少なくなっています。

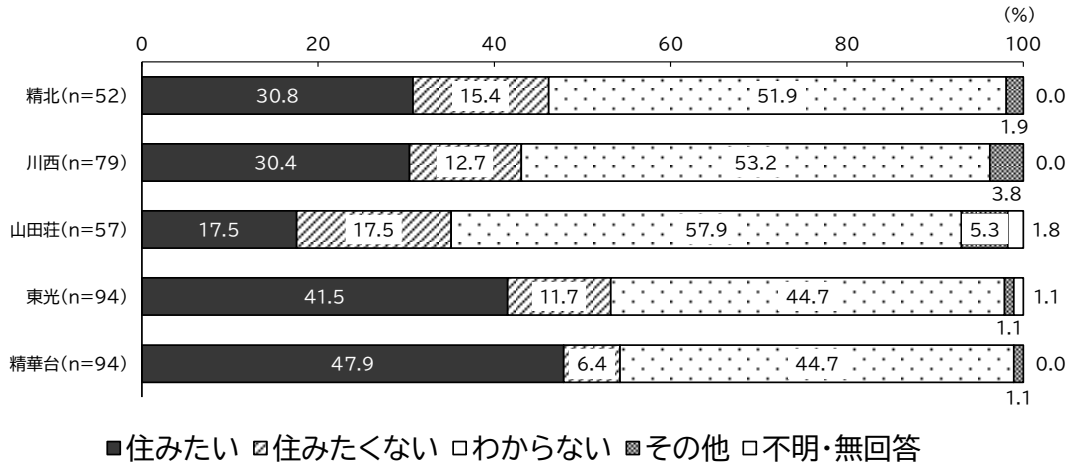
精華町に住み続けたいか(SA)



【小学生・居住地別】

「住みたい」が最も多いのは「精華台」で約 45%、最も少ないのは「山田荘」で約 15%と、30 ポイント以上の差があります。

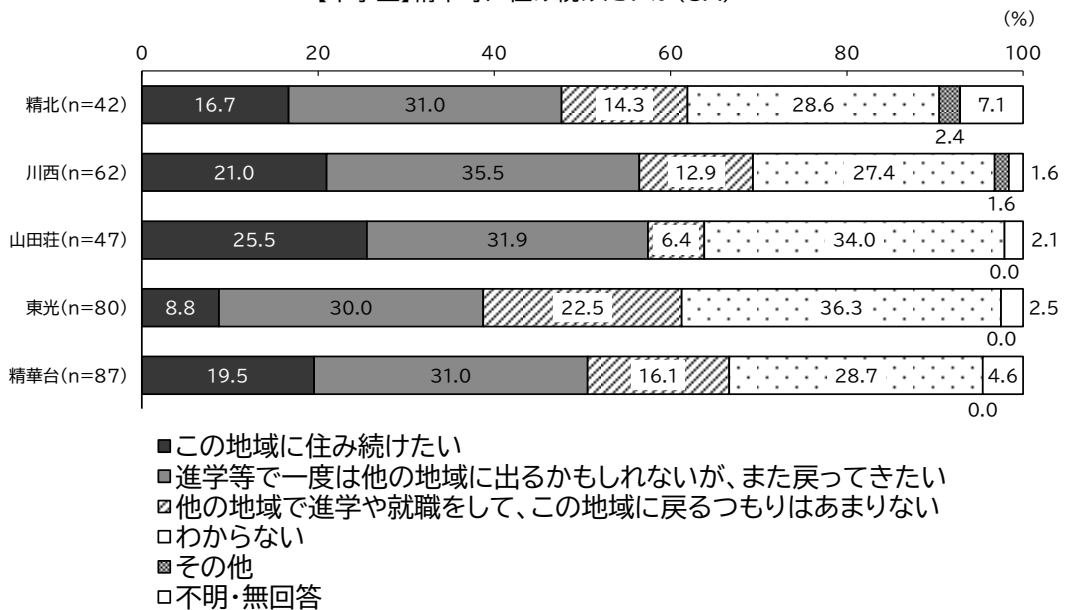
【小学生】精華町に住み続けたいか(SA)



【中学生・居住地別】

「この地域に住み続けたい」と「進学等で一度は他の地域に出るかもしれないが、また戻ってきたい」を合計した、精華町に住み続けたいと回答した人の割合が最も多いのは「山田荘」で約 55%、最も少ないのは「東光」で約 40%と、15 ポイント以上の差があります。

【中学生】精華町に住み続けたいか(SA)

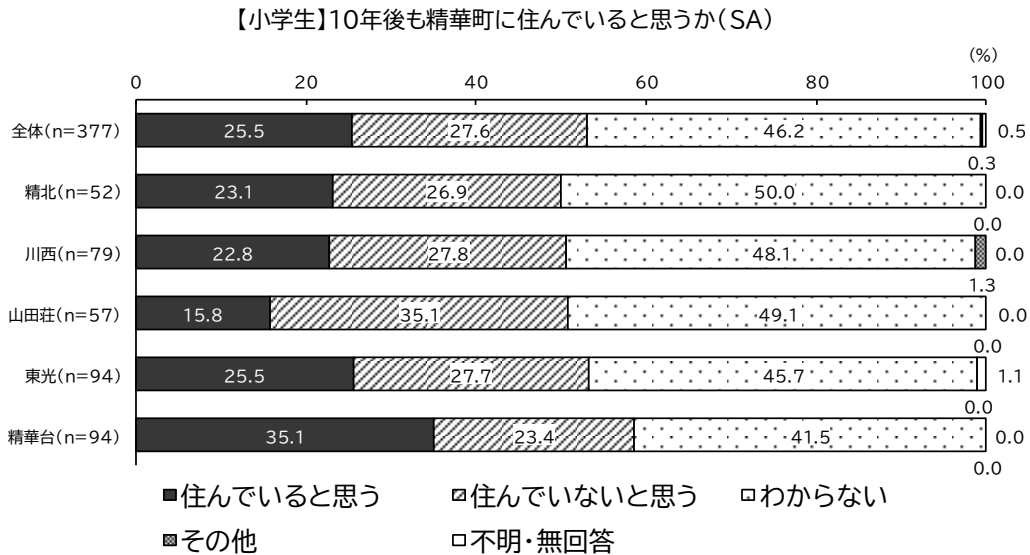


2.2 大人になっても精華町に住んでいると思うか（小学生…問3(2)、中学生・問3(1)）

【小学生】

10年後も精華町に住んでいると思うかについて、「全体」では「住んでいると思う」が25.5%、「住んでいないと思う」が27.6%、「わからない」が46.2%となっています。

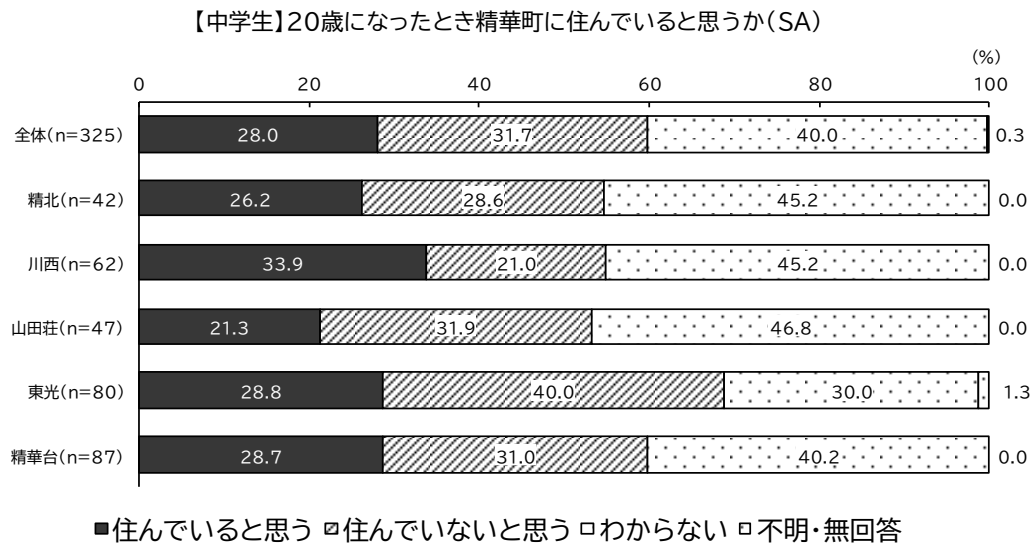
地域別にみると、「住んでいると思う」が最も多いのは「精華台」で約35%、最も少ないのは「山田荘」で約15%と、約20ポイントの差があります。



【中学生】

20歳になったとき精華町に住んでいると思うかについて、「全体」では「住んでいると思う」が28.0%、「住んでいないと思う」が31.7%、「わからない」が40.0%となっています。

地域別にみると、「住んでいると思う」が最も多いのは「川西」で約35%、最も少ないのは「山田荘」で約20%と、10ポイント以上の差があります。

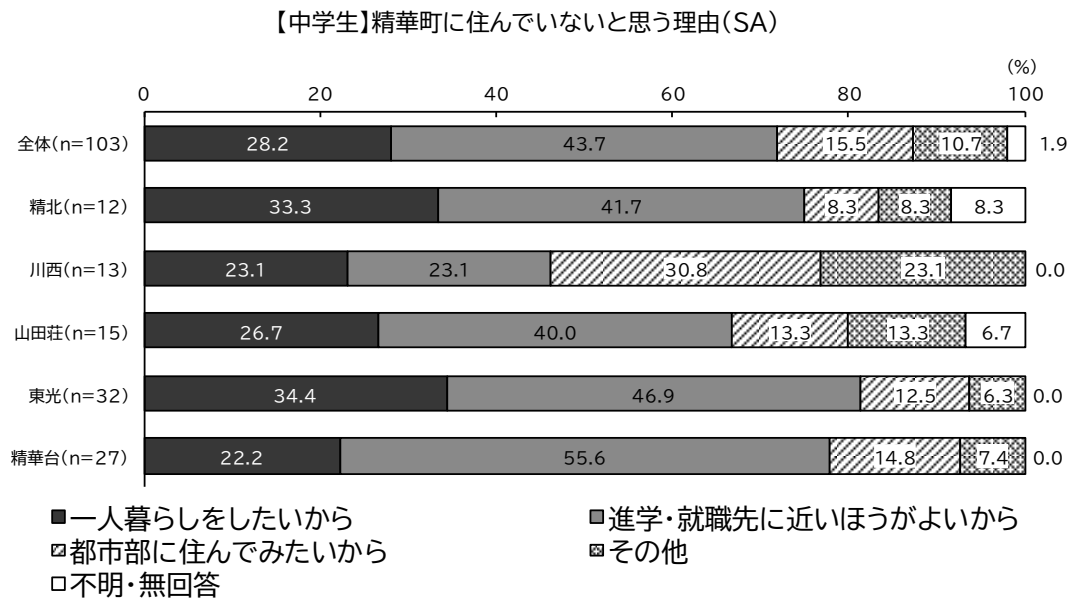


2.3 精華町に住んでいないと思う理由（中学生…問3(2)）

精華町に住んでいないと思う理由について、「全体」で最も多いのは「進学・就職先に近いほうがよいから」で43.7%、次いで「一人暮らしをしたいから」が28.2%、「都市部に住んでみたいから」が15.5%となっています。

「川西」では、「都市部に住んでみたいから」が最も多く、他の地域と比べても多くなっています。「進学・就職先に近いほうがよいから」が、他の地域よりも少なくなっています。

「精華台」では、「進学・就職先に近いほうがよいから」が、他の地域より多くなっています。

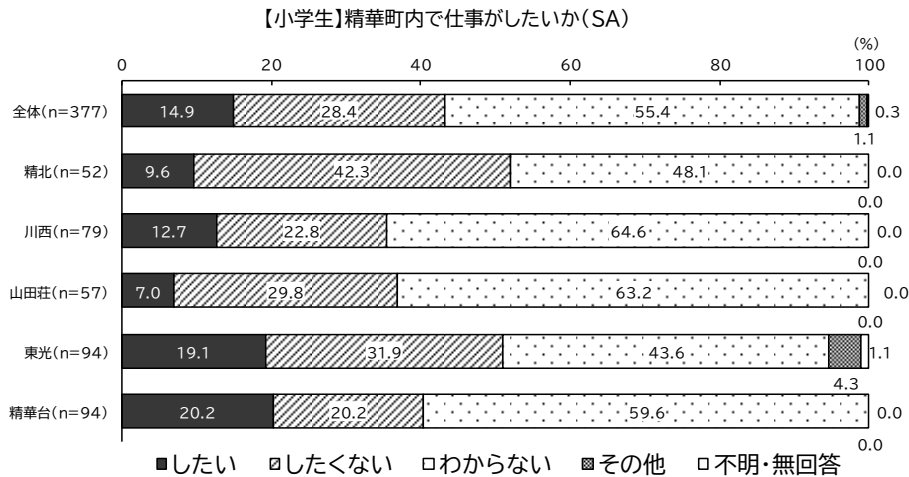


2.4 就職について（小学生…問 3(3)、中学生…問 3(3)）

【小学生】

精華町内で仕事がしたいかについて、「全体」では「したい」が14.9%、「したくない」が28.4%、「わからない」が55.4%となっています。約15%が精華町内で就職したいと回答しています。

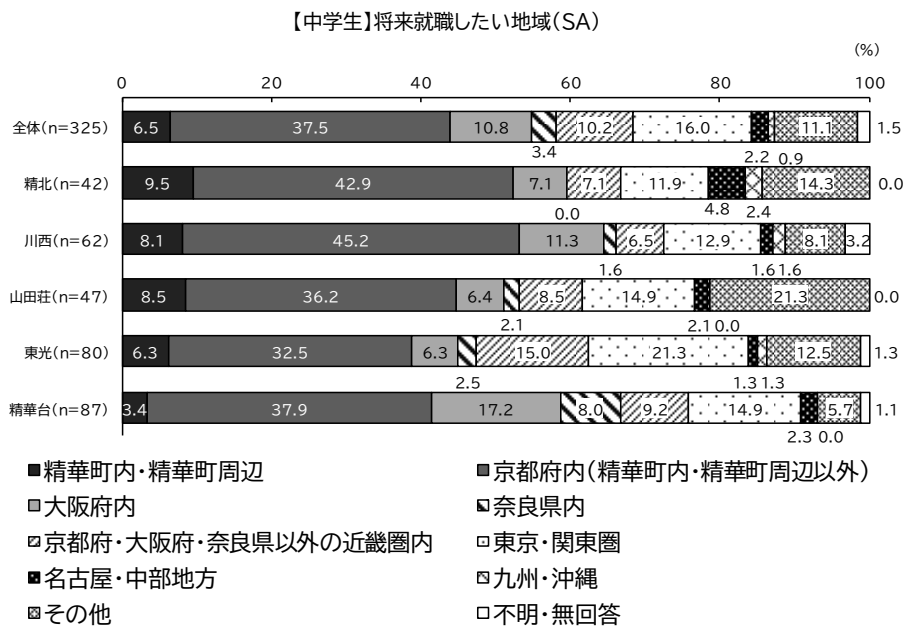
地域別にみると、「したい」が最も多いのは「精華台」で約20%、最も少ないのは「山田荘」で約7%と、10ポイント以上の差があります。



【中学生】

将来就職したい地域について、最も多いのは「京都府内(精華町内・精華町周辺以外)」で37.5%、次いで「東京・関東圏」が16.0%、「大阪府内」が10.8%となっています。約7%が精華町とその周辺で就職したいと回答しています。

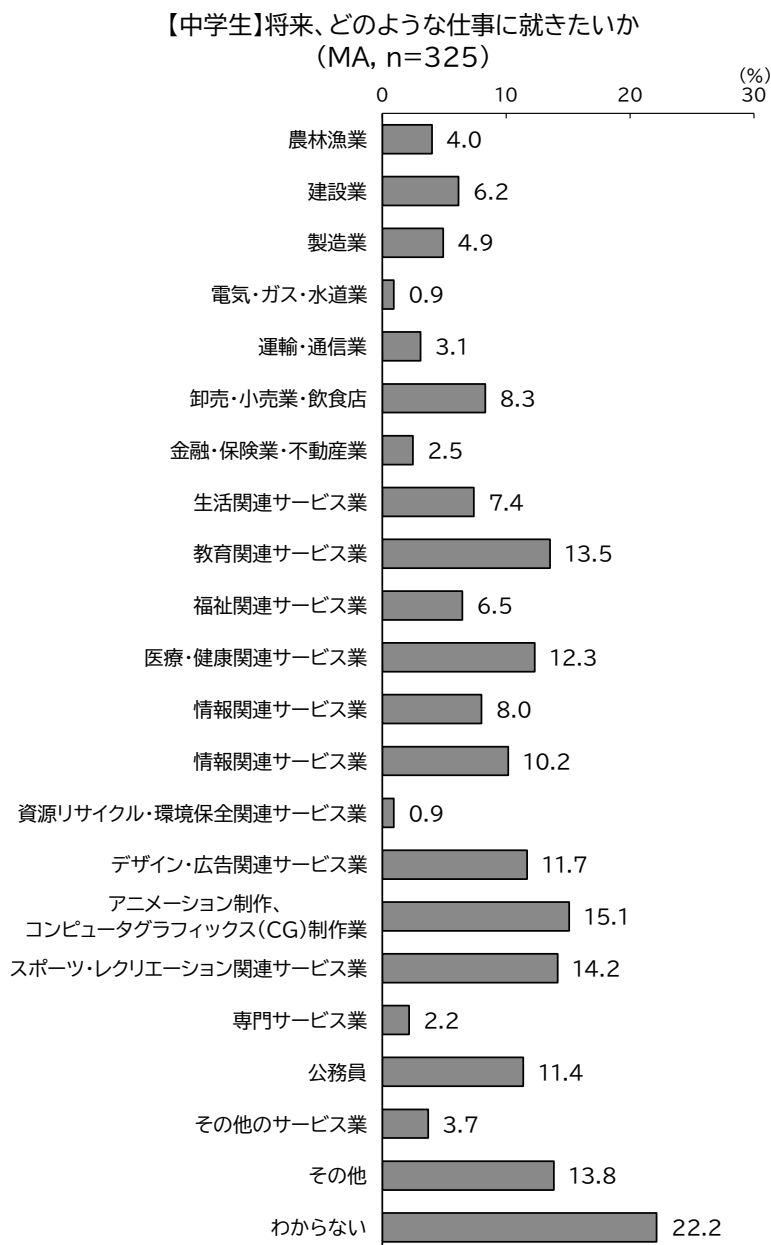
地域別にみると、「精華町内・精華町周辺」が最も多いのは「精北」で約10%、最も少ないのは「精華台」で約3%と、5ポイント以上の差があります。



3 将来就きたい職業について

3.1 将来、どのような仕事に就きたいか（中学生…問 3(4)）

将来、どのような仕事に就きたいかについて、「アニメーション制作、コンピュータグラフィックス(CG)制作業」が15.1%、「スポーツ・レクリエーション関連サービス業」が14.2%、「教育関連サービス業」が13.5%となっています。また、「わからない」が22.2%となっています。



【小学生】

小学6年生アンケート

精華町では、より良いまちづくりを進めるため、今回、小学6年生のみなさんを対象としたアンケートを実施することになりました。このアンケートの結果をこれからまちづくり活用に活用したいと考えていますので、ご協力をお願いします。
精華町役場 企画調整課

※書いてもらった内容はひみつにして、アンケートの結果は、だれがどのように書えたかはわかりません。

問1 あなたのことをおしえてください。

(1) あなたが通っている小学校はどこですか (あてはまる番号を1つ選んで○)。

1 精華北小学校	2 川西小学校	3 山田荘小学校	4 東光小学校
5 精華台小学校	6 その他の学校 ()		

(2) あなたは今のところに、おおよそ何年くらい住んでいますか (数字を記入してください)。

おおよそ _____ 年くらい

問2 精華町のイメージをおしえてください。

(1) あなたは精華町が好きですか (あてはまる番号を1つ選んで○)。

1 とても好き	2 好き	3 どちらともいえない	4 あまり好きではない	5 好きではない	6 わからない
---------	------	-------------	-------------	----------	---------

(2) 精華町の好きなお店、好きではないところを、それぞれ3つまで選んでください。

好きなお店 (3つまで選んで○)		好きではないところ (3つまで選んで○)	
1 自然がいっぱいあるところ	2 まちがきれいなところ	1 自然が少ないところ	2 まちがきたないところ
3 研究所や会社がいっぱいあるところ	4 遊ぶところがいっぱいあるところ	3 研究所や会社が少ないところ	4 遊ぶところが少ないところ
5 電車やバスがいっぱいあるところ	6 食べものがいっぱいあるところ	5 電車やバスが少ないところ	6 食べものがいっぱいなくないところ
7 あぶないところが少ないところ	8 病院がいっぱいあるところ	7 あぶないところがいっぱいあるところ	8 病院が少ないところ
9 学校での勉強が楽しいところ	10 どこでもスポーツができるところ	9 学校での勉強が楽しくないところ	10 スポーツできるところが少ないところ
11 みんなやさしいところ	12 買い物をするといいところ	11 みんなやさしくないところ	12 買い物をするといいところが少ないところ
13 人がたくさんいてにぎやかなところ	14 その他 ()	13 人が少なくてさびしいところ	14 その他 ()

1 うらのページにつづきがあります

問3 あなたの将来についておしえてください。

(1) あなたはすつと精華町に住みたいですか (あてはまる番号を1つ選んで○)。

1 住みたい	2 住みたくない	3 わからない	4 その他 ()
--------	----------	---------	-----------

(2) あなたは10年後精華町に住んでいると思いますか (あてはまる番号を1つ選んで○)。

1 住んでいると思う	2 住んでいないと思う	3 わからない	4 その他 ()
------------	-------------	---------	-----------

(3) あなたは精華町内で仕事がしたいですか (あてはまる番号を1つ選んで○)。

1 したい	2 したくない	3 わからない	4 その他 ()
-------	---------	---------	-----------

問4 精華町への期待についておしえてください

精華町は将来どのようなまちになることを期待しますか? (あてはまる番号を3つまで選んで○)

1 研究所がたくさん集まった、最新の科学研究がおこなうまち	2 お店や会社などの働くところがたくさんあるまち	3 電車やバスがたくさん走っている、便利で住みやすいまち	4 たくさんのお店が並んでいる、ショッピングや食事が楽しめるまち	5 観光客がたくさんやって来るまち	6 趣味(しゅみ)やスポーツをする施設がたくさんあり、元気にくらするまち	7 子どもがのびのびと暮ら、学ぶことができるまち	8 みんなが助け合い、仲良くくらすまち	9 農業がさかんで、新鮮(しんせん)な食べ物がいっぱい入るまち	10 歴史や文化を大切にするまち	11 健康で元気にくらすことができるまち	12 犯罪や交通事故が少なくて災害にも強い、安心してくらするまち	13 ゆたかな自然が守られているまち	14 コンサートやイベントがたくさん行われる、にぎわいのあるまち	15 その他 ()
-------------------------------	--------------------------	------------------------------	----------------------------------	-------------------	--------------------------------------	--------------------------	---------------------	---------------------------------	------------------	----------------------	----------------------------------	--------------------	----------------------------------	------------

【中学生】

中学3年生アンケート

精華町では、少子高齢化や人口の減少などに対応したまちづくりを進めるため、中学3年生のみな
さんを対象としたアンケートを実施することにしました。このアンケートの結果を今後のまちづくり
に活用したいと考えていますので、ご協力をお願いいたします。

※このアンケートの結果は統計的な数値として取りまとめ、個人が特定されないようになっています。

問1 あなたご自身のことについて教えてください。

(1) あなたが通っていた小学校はどちらですか (あてはまる番号を1つ選んで○)。

1	精北小学校	4	東光小学校
2	川西小学校	5	精華台小学校
3	山田荘小学校	6	その他の学校 ()

(2) あなたは、現在の場所に住んでどのくらいですか (あてはまる番号を1つ選んで○)。

1	2年未満	3	5年以上10年未満
2	2年以上5年未満	4	10年以上

問2 精華町のイメージを教えてください。

(1) あなたは精華町が好きですか (あてはまる番号を1つ選んで○)。

1	とても好き	2	好き	3	どちらとも いえない	4	あまり好き ではない	5	好きではない	6	わからない
---	-------	---	----	---	---------------	---	---------------	---	--------	---	-------

(2) 精華町の好きなどころ、好きではないところを、それぞれ3つまで選んで○をつけてください。

好きなどころ (3つまで選んで○)		好きではないところ (3つまで選んで○)	
1	自然が多く残っているところ	1	自然が少ないところ
2	景観や街並みがきれいなところ	2	景観や街並みがきれいではないところ
3	研究施設や企業が多く集まっているところ	3	研究施設や企業が集まっていないところ
4	公園やレジャー施設などの遊ぶ場所が多いところ	4	公園やレジャー施設などの遊ぶ場所が少ないところ
5	交通の便が良いところ	5	交通の便が悪いところ
6	新鮮でおいしい食材や料理がたくさんあるところ	6	新鮮でおいしい食材や料理が少ないところ
7	事故や犯罪が少ないところ	7	事故や犯罪が多いところ
8	医療機関や福祉施設が整っているところ	8	医療機関や福祉施設が整っていないところ
9	教育環境が充実しているところ	9	教育環境が充実していないところ
10	文化やスポーツ活動が盛んなところ	10	文化やスポーツ施設が盛んではないところ
11	地域の人がやさしく、親切なところ	11	地域の人が素っ気なく、不親切なところ
12	買い物をする場所があるところ	12	買い物をする場所が少ないところ
13	人が多くにぎやかなところ	13	人が少なくさびしいところ
14	その他 ()	14	その他 ()

問5 精華町について知っていることをおしえてください。

あなたは、精華町についてこれまで聞いたことのある言葉はどれですか?
(あてはまる番号をすべて選んで○)。

1	京町セイカ	9	ふるさと案内人
2	けいはんな学研都市	10	けいはんなプラザ
3	送いも	11	国立国会図書館 関西館
4	いちご	12	けいはんな記念公園
5	せいか365	13	科学のまちの子どもたちプロジェクト
6	お千代と半兵衛の墓	14	ツアー・オブ・ジャパン
7	いごもり祭	15	KICK(キック)
8	せいの祭り	16	その他 ()

精華町を良くするためのアイデアがあれば、自由に書いてください。

ご協力ありがとうございました。

問4 精華町への期待を教えてください。

(1) あなたは、精華町が将来どのようなまちになることを期待しますか。次の中から3つまで選んで番号に○をつけてください。

- | | |
|----|--|
| 1 | 研究施設や企業が集まり、最先端科学をひらくまち |
| 2 | 商工業などの産業が発展し、働く場が増えたまち |
| 3 | 住宅・道路・公共交通などが整備され、便利で快適に暮らせるまち |
| 4 | 多くの店が立ち並び、ショッピングや飲食が楽しめるまち |
| 5 | 国内外から多くの人が訪れる、観光・交流の盛んなまち |
| 6 | 趣味や娯楽、スポーツ施設などが充実し、心身ともに健康に暮らすことができるまち |
| 7 | 教育・子育て環境が充実し、子どもがのびのびと暮ることができるまち |
| 8 | 住民どうしの交流や地域活動が活発な、心の通う助け合いのまち |
| 9 | 地元で採れた安全で新鮮な食べ物がいつでも手に入る農産物が盛んなまち |
| 10 | 歴史や文化・芸術を活かした観光と気品あふれるまち |
| 11 | 医療・福祉・介護・健康サービスが充実し、健康で元気に暮らすことができるまち |
| 12 | 防災・防犯・交通安全などの体制が整った、安心・安全なまち |
| 13 | 豊かな自然と環境が守られた美しいまち |
| 14 | コンサートやイベントなどが盛んに開催され、若者にぎわうまち |
| 15 | その他 () |

問5 精華町の広報について教えてください。

(1) あなたがこれまでに聞いたことのある精華町に関連するキーワードはどれですか？あてはまる番号をすべて選んで○をつけてください。

- | | | | |
|---|-----------|----|-------------------|
| 1 | 京町セカイ | 9 | ふるさと案内 |
| 2 | けいはんな学研都市 | 10 | けいはんなプラザ |
| 3 | さいまち | 11 | 国立国会図書館 関西館 |
| 4 | いちご | 12 | けいはんな記念公園 |
| 5 | せいか365 | 13 | 科学のまちの子どもたちプロジェクト |
| 6 | お千代と半兵衛の墓 | 14 | ツアール・オブ・ジャパン |
| 7 | いごもり祭 | 15 | KICK (キック) |
| 8 | せいか祭り | 16 | その他 () |

(2) あなたが精華町のことを知るのには、どのような方法ですか？(該当する番号すべてに○)

- | | | | |
|---|----------------------|---|-----------------|
| 1 | 広報紙『華創』 | 6 | 自治会等の回覧板 |
| 2 | 精華町のホームページ | 7 | インターネット (2・3以外) |
| 3 | 精華町公式SNS (フェイスブックなど) | 8 | その他 () |
| 4 | 新聞・ニュース番組 | 9 | 特に知る機会はない |
| 5 | 町発行のパンフレットなど | | |

精華町を良くするためのアイデアやご意見がありましたら、自由に記入ください。

ご協力ありがとうございます。

(3) あなたは、これからも精華町に住み続けたいですか (あてはまる番号を1つ選んで○)。

- | | |
|---|--------------------------------|
| 1 | この地域に住み続けたい |
| 2 | 進学等で一度は他の地域に出るかもしれないが、また戻ってきたい |
| 3 | 他の地域で進学や就職をして、この地域に戻るつもりはあまりない |
| 4 | わからない |
| 5 | その他 () |

問3 あなたの将来について教えてください。

(1) あなたは、20歳になったとき、精華町に住んでいると思いますか。

- | | |
|---|-----------|
| 1 | 住んでいると思う |
| 2 | 住んでいないと思う |
| 3 | わからない |

(2) 「2 住んでいないと思う」と回答した方にお聞きします。その主な理由は何ですか。(もっともあてはまる番号を1つ選んで○)。

- | | |
|---|------------------|
| 1 | 一人暮らしをしたいから |
| 2 | 進学・就職先に近いほうがよいから |
| 3 | 都市部に住んでみたいから |
| 4 | その他 () |

(3) あなたは、将来、どこで就職したいですか (もっともあてはまる番号を1つ選んで○)。

- | | | | |
|---|---------------------|---|----------|
| 1 | 精華町内・精華町周辺 | 6 | 東京・関東圏 |
| 2 | 京都府内 (精華町内・精華町周辺以外) | 7 | 名古屋・中部地方 |
| 3 | 大阪府内 | 8 | 九州・沖縄 |
| 4 | 奈良県内 | 9 | その他 () |
| 5 | 京都府・大阪府・奈良県以外の近畿圏内 | | |

(4) 将来、どのような仕事に就きたいですか (興味がある分野の番号すべてに○)

- | | |
|----|--|
| 1 | 農林漁業 (農業、畜産業、漁業、林業など) |
| 2 | 建設業 (総合建設会社、工務店など) |
| 3 | 製造業 (生産工場の工員、技術者など) |
| 4 | 電気・ガス・水道業 (電力会社、ガス会社など) |
| 5 | 運輸・通信業 (鉄道会社、バス・トラック会社、旅行会社、電話会社など) |
| 6 | 卸売・小売業・飲食店 (問屋、デパート、スーパー、レストランなど) |
| 7 | 金融・保険業・不動産業 (銀行、保険会社、証券会社、不動産会社など) |
| 8 | 生活関連サービス業 (クリーニング業、理・美容業、写真業など) |
| 9 | 教育関連サービス業 (幼保園、小・中・高等学校、大学の教員など) |
| 10 | 福祉関連サービス業 (老人ホーム、障害者福祉施設、保育園など) |
| 11 | 医療・健康関連サービス業 (医師、看護師など) |
| 12 | 情報関連サービス業 (ソフトウェア会社、情報処理・提供サービス会社など) |
| 13 | 情報関連サービス業 (ゲーム開発、インターネット動画配信会社など) |
| 14 | 資源リサイクル・環境保全関連サービス業 (廃棄物処理会社など) |
| 15 | デザイン・広告関連サービス業 (広告代理店、デザイン業) |
| 16 | アニメーション制作、コンピュータグラフィックス(CG)制作業 (アニメーション制作、3Dモデリング、CGデザイン会社等) |
| 17 | スポーツ・レクリエーション関連サービス業 (スポーツクラブ、ゴルフ場など) |
| 18 | 専門サービス業 (弁護士、公認会計士、翻訳家) |
| 19 | 公務員 (役所の職員、警官、消防士、自衛官など) |
| 20 | その他のサービス業 |
| 21 | その他 () |
| 22 | わからない |