

「精華町人権教育・啓発推進計画」 策定に関する住民意識調査報告書

令和8年3月

精 華 町

目次

I. 調査概要.....	1
II. 調査結果.....	3
(1) 人権に関する考え方や認識について.....	3
1. 人権尊重の感じ方.....	3
2. 人権に関する関心度.....	9
3. 人権に関する法律等について.....	40
(2) それぞれの人権課題について.....	68
4. 障害者差別解消法.....	68
5. ヘイトスピーチ解消法.....	74
6. ヘイトスピーチの存在をどこで知り得たか.....	76
7. ヘイトスピーチの存在を知りどう思ったか.....	79
8. 部落差別をどこで知り得たか.....	82
9. 現在、部落差別があると思うか.....	86
10. LGBT理解増進法.....	97
11. LGBT等の人権について.....	99
(3) 人権侵害について.....	101
12. 人権侵害された経験.....	101
13. 人権侵害の経験の内容.....	103
14. 人権侵害への対応.....	106
15. 人権相談窓口について.....	109
(4) 差別や人権侵害などに関する考え方や認識について.....	119
16. 身近な人権問題に関する考え方.....	119
17. 結婚相手の判断条件.....	149
18. 住宅購入時等の判断条件.....	159
19. インターネットによる人権侵害.....	172
20. 不適切な情報の投稿について.....	180
(5) 人権問題を理解するための取り組みについて.....	182
21. 人権問題に対する学び.....	182
22. 人権研修等への参加状況.....	185
23. 人権研修等の開催内容に対する意見.....	208
24. 人権問題についての学習方法.....	211
(6) 人権が尊重される社会づくりに求められることについて.....	214
25. 人権が尊重される社会づくりに向けた施策.....	214
(7) あなたご自身のことについて.....	217
26. あなたの性別について.....	217
27. あなたの年齢について.....	218
28. あなたの職業について.....	218
29. あなたのお住まいの小学校区について.....	220
30. 精華町の人権教育・啓発に対する意見等.....	221

Ⅲ. 回答者属性別集計表.....	224
Ⅳ. 調査票.....	314

I. 調査概要

【調査目的】

本調査は、平成29年3月に策定した「精華町第2次人権教育・啓発推進計画」の改定にあたり、住民の意識や意向を見極め、今後の教育・啓発の取り組みに向けたより効果的な方策を検討するための基礎資料とするとともに、今後の人権教育・啓発に取り組みに生かすことを目的に実施した。

【調査対象・抽出方法】

- 調査地域 : 精華町全域
- 調査対象者 : 町内在住の18歳以上の男女2,000人
- 抽出方法 : 令和7年8月1日現在の住民基本台帳（外国人含む）より無作為抽出
- 調査期間 : 令和7年12月17日～令和8年1月7日
※令和8年1月15日到着分までを集計対象とする。
- 調査方法 : 郵送配布・郵送回収／インターネット回答

【調査票配布数・回収状況】 有効回収数率：38.8%

配布数	回収数	無効票
2,000件	775件(807件)※	14件
	郵送：(468件)	
	Web：(339件)	

※少子高齢化の進行により、母集団の年齢階層別構成に基づく通常の抽出方法では、「18・19歳」及び「20歳代」の回答数が少なくなり、若年層の意識を十分に把握することが難しい状況となっている。このため、年代別分析に必要な人数を追加で抽出している(32件)。なお、年代別集計には追加抽出分を含むが、全体集計は実際の年代構成に近づけるため、通常抽出分のみで集計している。

【報告書の見方】

- 回答結果の割合「%」は有効サンプル数に対して、それぞれの回答数の割合を小数第2位で四捨五入したものである。そのため、単数回答（複数の選択肢から1つの選択肢を選ぶ方式）であっても合計値が100.0%にならない場合がある。
- 複数回答（複数の選択肢から2つ以上の選択肢を選ぶ方式）の設問の場合、回答は選択肢ごとの有効回答数に対して、それぞれの割合を示している。そのため、合計が100.0%を超える場合がある。
- グラフ中の「0.0%」については、表示上の関係で省略している場合がある。
- 図表中において「無回答」とあるものは、回答が示されていない、または回答の半別が困難なものである。
- 図表中の「n (number of case)」は、集計対象者総数（あるいは回答者限定設問の限定条件に該当する人）を表している。
- 本文中の設問の選択肢は簡略化している場合がある。
- グラフ中の回答割合について、グラフが見づらくなる場合は省略している。

【標本誤差】

- ・本調査は抽出調査であるため、母集団（18歳以上の住民）に対して標本誤差が生じる。
- ・統計学的には、次式で標本誤差率を計算して、母集団の回答を推測する。

■計算式

$$b = 1.96 \sqrt{\frac{N-n}{N-1} \times \frac{p(1-p)}{n}}$$

N…母集団の大きさ

n…サンプル数

p…回答比率（%）（誤差が最大となる50%と設定）

危険率 5%（信頼度 95%）

信頼度 95%の場合の標準偏差=1.96

注) 信頼度 95%：100回同じ調査を実施したときに、概ね95回まではこの精度が得られることを示す。

注) 回答比率 50%：回答比率は、ある質問に対する回答の割合。例えば質問に対して「はい」の回答が「50%」の場合、上記の式の『 $p(1-p)$ 』が『 $0.5(1-0.5)=0.25$ 』と最大となるため、回答比率50%が最も高い誤差率となる。

■標本誤差の数値

上記の計算から計算した誤差率は下記の表である。誤差率が最も高い回答比率50%の質問においても、その回答比率の誤差は±3.47であることを示している。

したがって、本報告書で示す調査結果は、誤差の範囲が±2.08～±3.47%であり、住民の傾向を把握するために十分なサンプル数を確保できたと考えられる。

回答比率(p) サンプル数(n)		回答比率(p)				
		10%または90%	20%または80%	30%または70%	40%または60%	50%
18・19歳	77	6.38	8.51	9.74	10.42	10.63
20歳代	102	5.74	7.65	8.77	9.37	9.56
30歳代	100	5.78	7.71	8.83	9.44	9.64
40歳代	108	5.59	7.45	8.54	9.13	9.32
50歳代	88	6.22	8.30	9.51	10.16	10.37
60歳代	106	5.59	7.46	8.54	9.13	9.32
70歳代	114	5.39	7.18	8.23	8.80	8.98
80歳代	105	5.64	7.52	8.62	9.22	9.41
全体	775	2.08	2.78	3.18	3.40	3.47

Ⅱ. 調査結果

(1) 人権に関する考え方や認識について

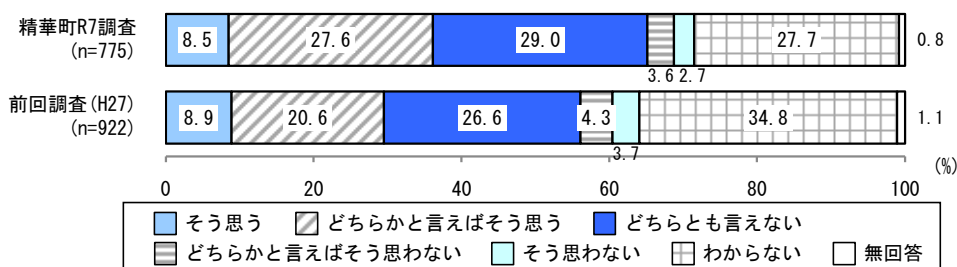
1. 人権尊重の感じ方

問1	人権を取り巻く社会の状況について、10年前と比べてあなたはどのように思いますか。 (○はそれぞれ1つずつ)
----	--

【①精華町民一人ひとりの人権意識は高くなっている】

■前回調査(H27)との比較

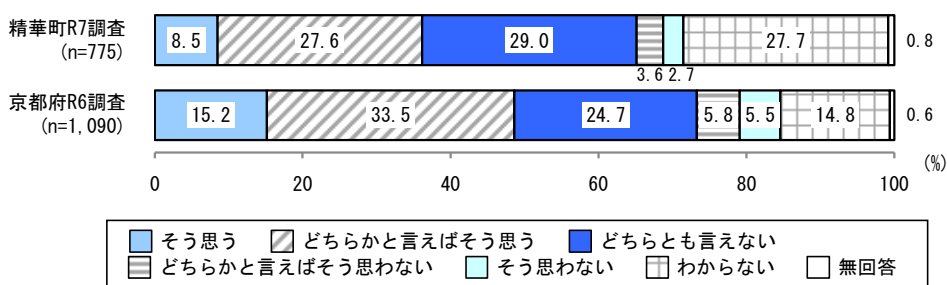
精華町民一人ひとりの人権意識は高くなっているという認識について、「どちらとも言えない」が29.0%と最も多く、次いで、「どちらかと言えばそう思う」が27.6%、「そう思う」が8.5%となっている。前回調査と比較すると、「どちらかと言えばそう思う」が7.0ポイント多くなっている。



※京都府 R6 調査では「精華町民一人ひとりの人権意識は高くなっている」が「府民一人ひとりの人権意識は、10年前と比べて高くなっている」。

■京都府(全体)との比較

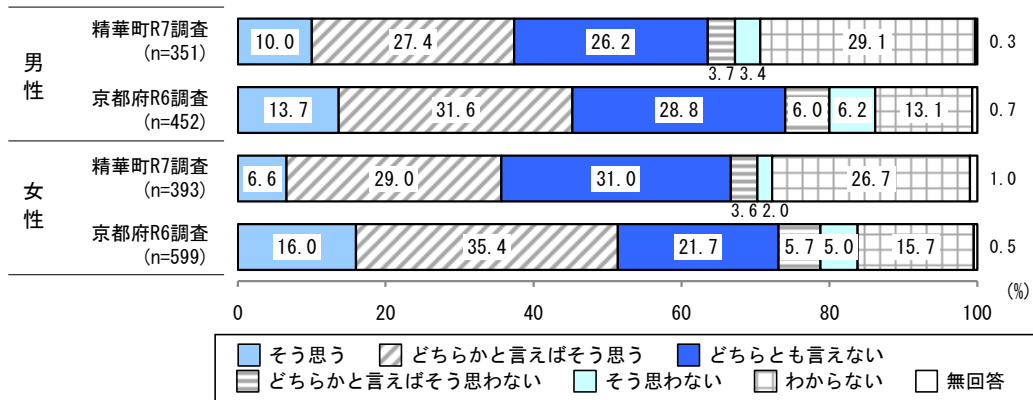
京都府R6調査と比較すると、「そう思う」が6.7ポイント、「どちらかといえばそう思う」が5.9ポイント少なくなっている。



■京都府(性別)との比較

性別で見ると、男性は「わからない」が29.1%と最も多く、『そう思う』（「そう思う」「どちらかと言えばそう思う」の合算）は37.4%、『そう思わない』（「そう思わない」「どちらかと言えばそう思わない」の合算）は7.1%となっている。女性は「どちらとも言えない」が31.0%と最も多く、『そう思う』は35.6%、『そう思わない』は5.6%となっている。

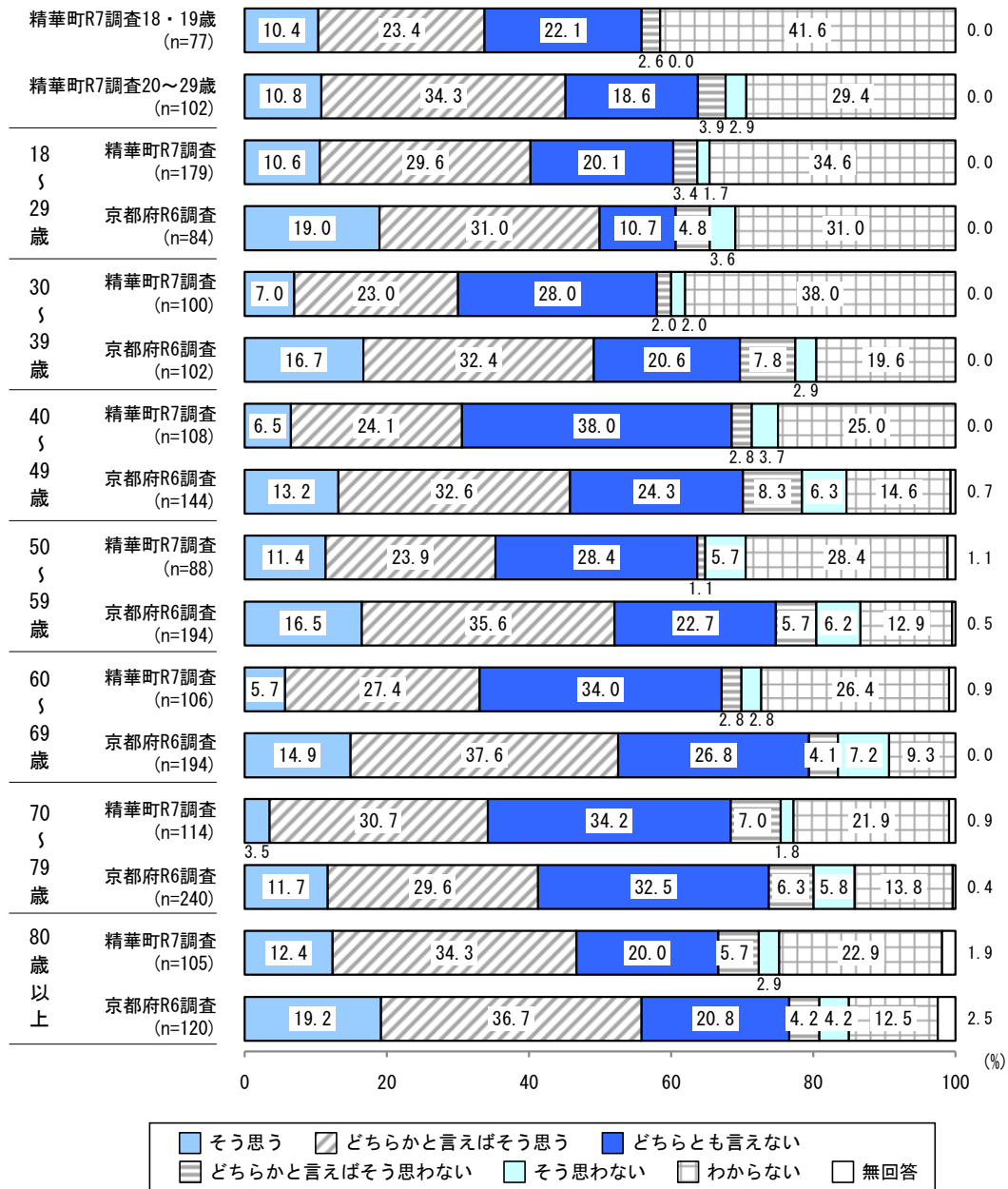
京都府R6調査と比較すると、精華町R7調査の女性は「そう思う」が9.4ポイント、「どちらかと言えばそう思う」が6.4ポイント少なくなっている。



■京都府(年代別)との比較

年代別でみると、『そう思う』は、80歳以上が46.7%と最も多く、次いで20～29歳が45.1%、50～59歳が35.3%となっている。

京都府R6調査と比較すると、精華町R7調査ではいずれの年代でも『そう思う』が少なくなっている。

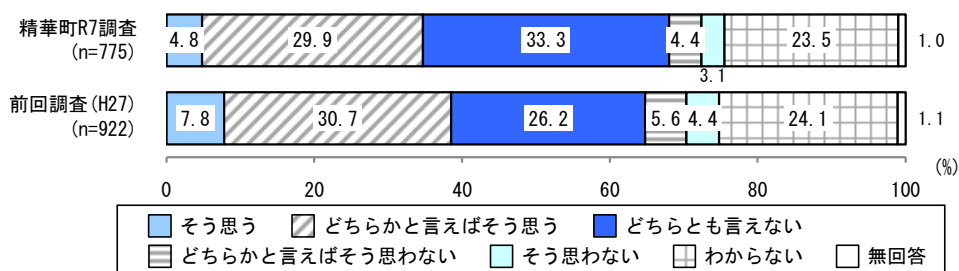


【精華町は、人権が尊重された豊かな社会になっている】

■前回調査(H27)との比較

精華町は、人権が尊重された豊かな社会になっているという認識について、「どちらとも言えない」が33.3%と最も多く、次いで、「どちらかと言えばそう思う」が29.9%、「わからない」が23.5%となっている。

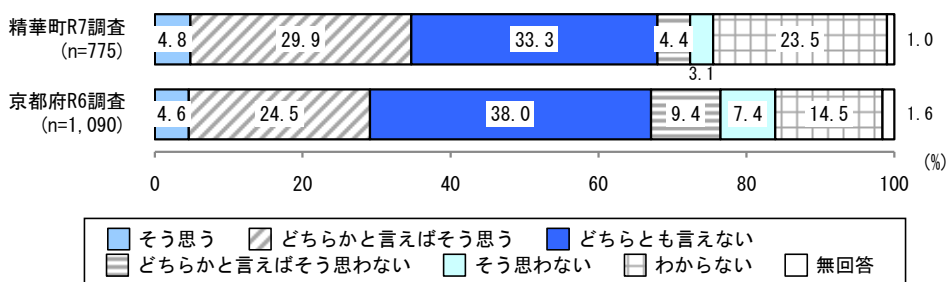
前回調査と比較すると、「どちらとも言えない」が7.1ポイント多くなっている。



※京都府 R6 調査では「精華町は、人権が尊重された豊かな社会になっている」が
「京都府は人権が尊重された豊かな社会になっている」

■京都府(全体)との比較

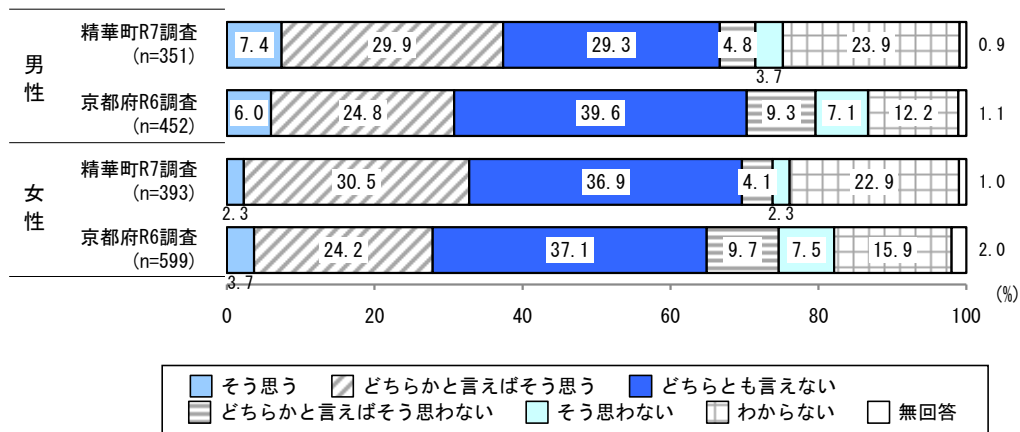
京都府R6調査と比較すると、精華町R7調査では「どちらかといえはそう思う」が5.4ポイント多くなっている。



■京都府(性別)との比較

性別でみると、男性は「どちらかといえばそう思う」が29.9%と最も多く、『そう思う』は37.3%、『そう思わない』は8.5%となっている。女性は「どちらとも言えない」が36.9%と最も多く、『そう思う』は32.8%、『そう思わない』は6.4%となっている。

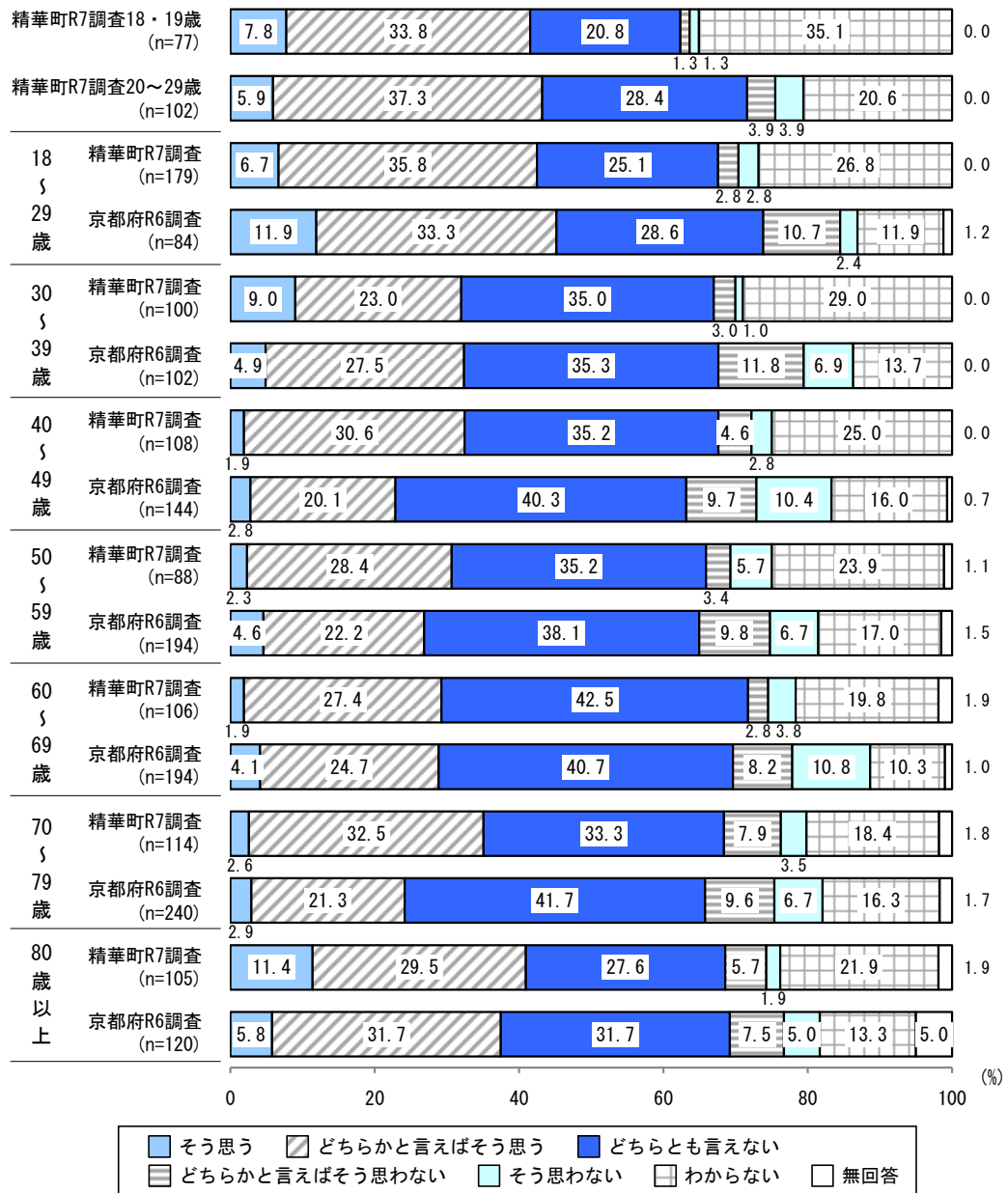
京都府R6調査と比較すると、精華町R7調査では男性と女性ともに『そう思わない』が少なくなっている。



■京都府(年代別)との比較

年代別でみると、『そう思う』は、20～29歳が43.2%と最も多く、次いで18・19歳が41.6%、80歳以上が40.9%となっている。

京都府R6調査と比較すると、40～49歳と70～79歳は『そう思う』がおおよそ10ポイント多くなっている。

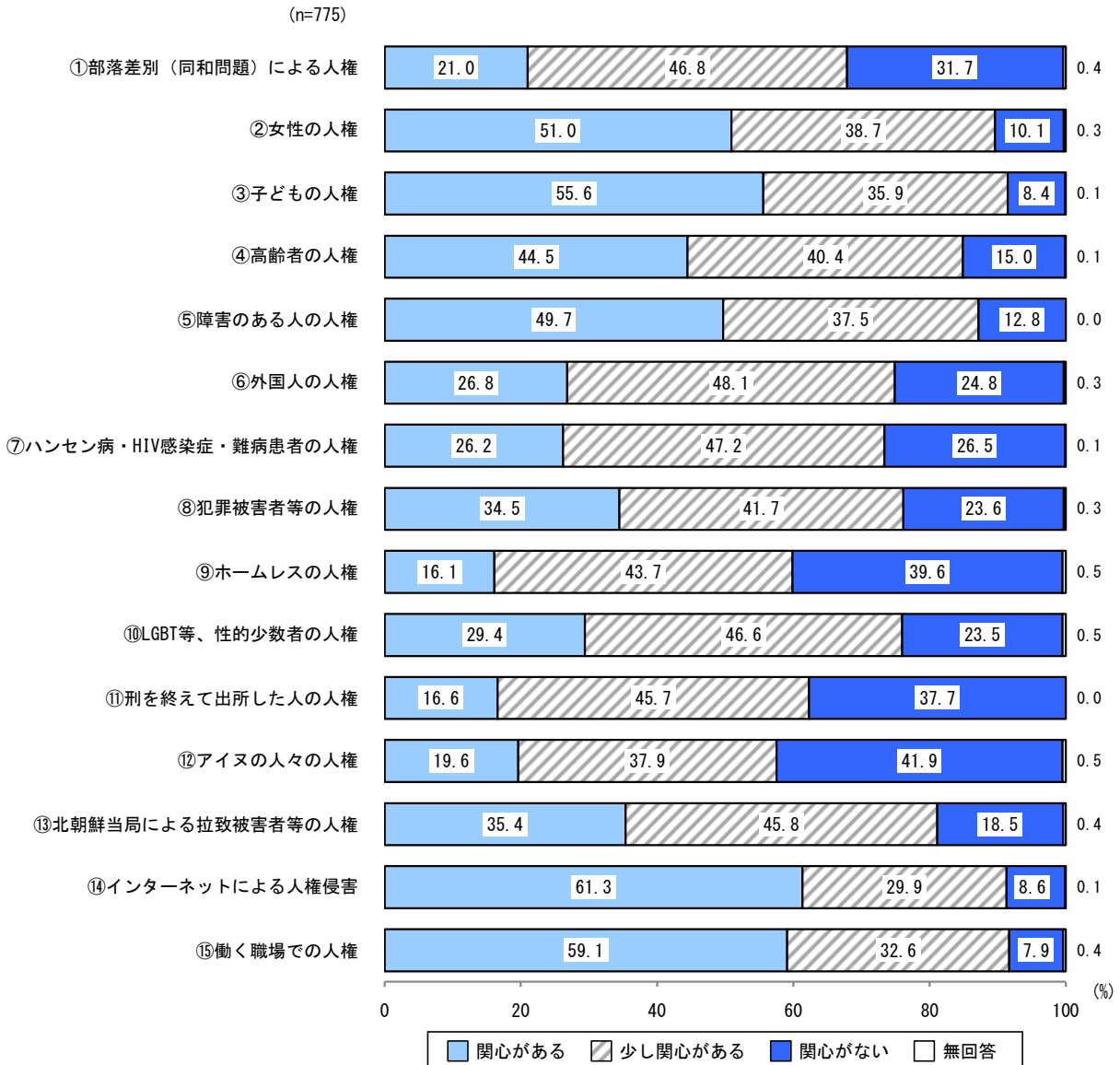


2. 人権に関する関心度

問2	あなたは、次にあげた①～⑮の各事項の人権課題について、どの程度関心がありますか。 (〇はそれぞれ1つずつ)
----	--

■全体傾向

人権課題に関する関心度について、『関心がある』(「関心がある」「少し関心がある」の合算)割合は「⑮働く職場での人権」が最も多く、次いで「③子どもの人権」「⑭インターネットによる人権侵害」となっている。一方、「関心がない」割合は「⑫アイヌの人々の人権」が最も多く、次いで「⑨ホームレスの人権」「⑪刑を終えて出所した人の人権」となっている。

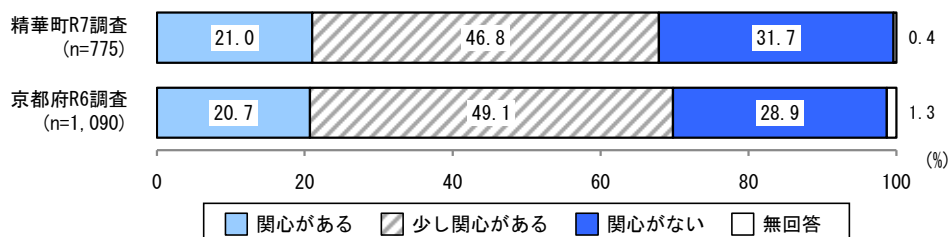


【①部落差別(同和問題)による人権】

■京都府(全体)との比較

部落差別(同和問題)による人権への関心度は、「少し関心がある」が46.8%と最も多く、次いで、「関心がない」が31.7%、「関心がある」が21.0%となっている。

京都府R6調査との比較では、大きな差はみられない。

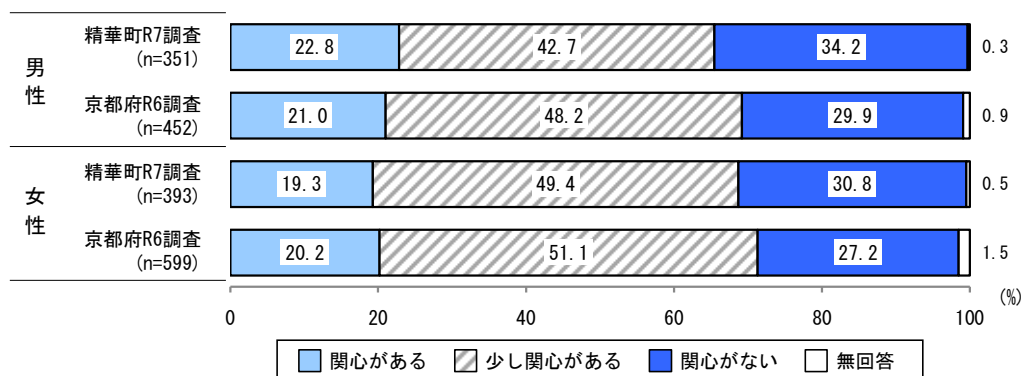


※京都府 R6 調査では「被差別部落(同和地区)出身者の人権」

■京都府(性別)との比較

性別で見ると、男性は「少し関心がある」が42.7%と最も多く、『関心がある』は65.5%、「関心がない」が34.2%となっている。女性も「少し関心がある」が49.4%と最も多く、『関心がある』は68.7%、「関心がない」が30.8%となっている。

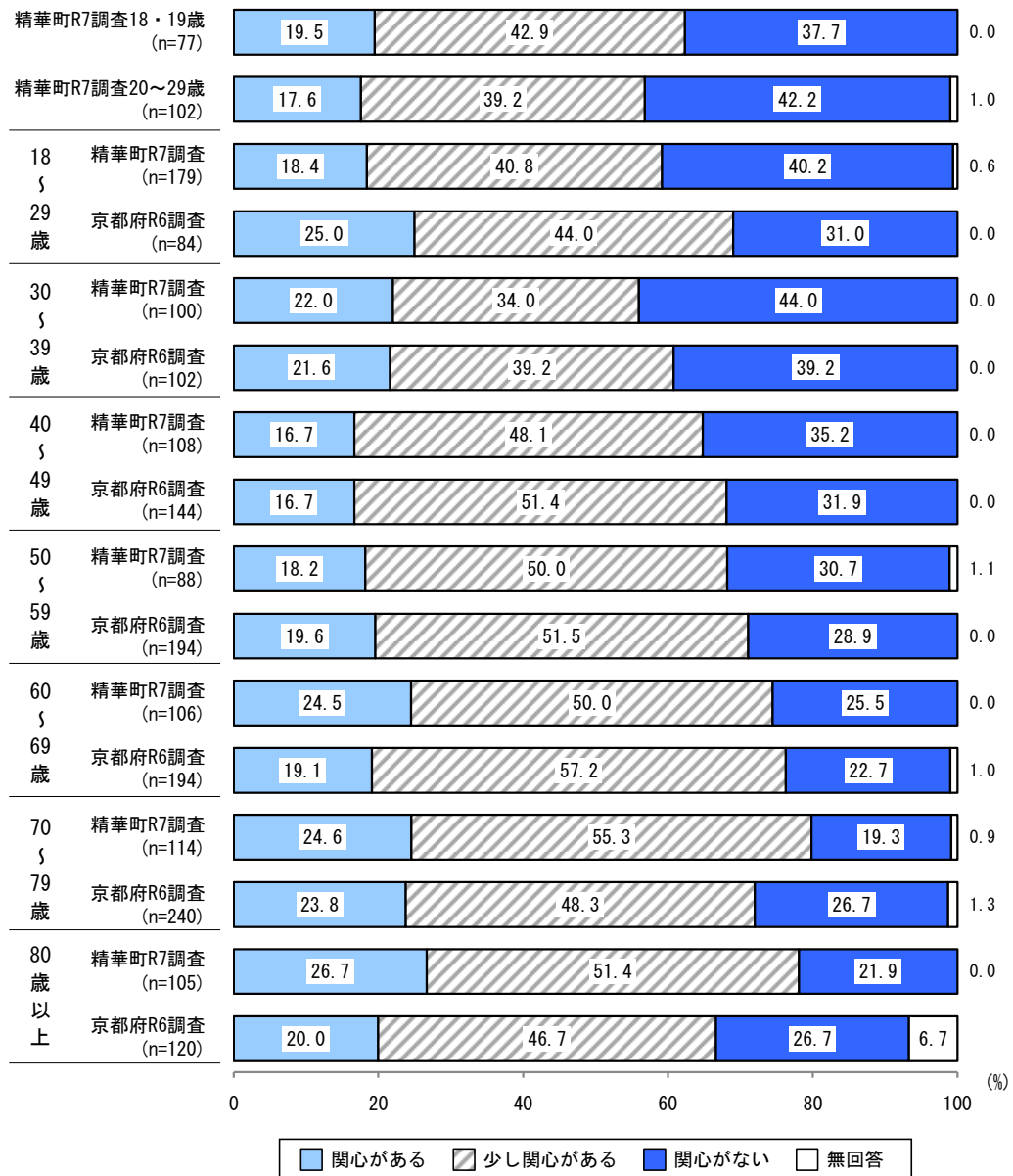
京都府R6調査との比較では、大きな差はみられない。



■京都府(年代別)との比較

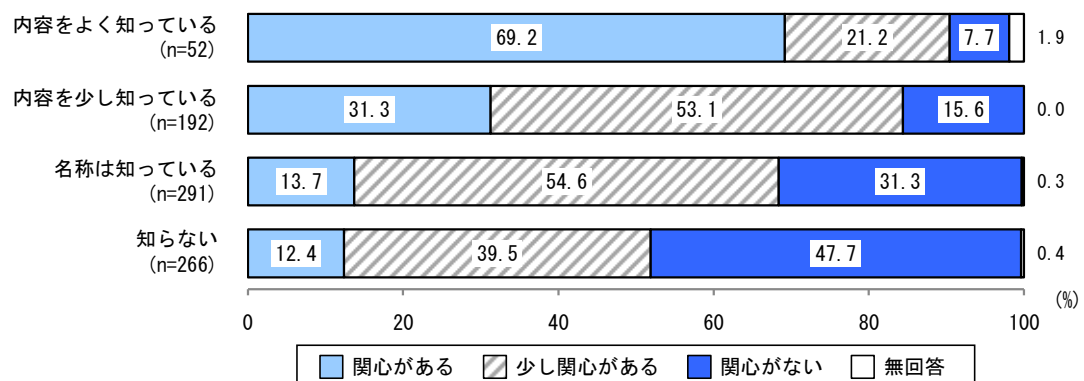
年代別で見ると、『関心がある』は、70～79歳が79.9%と最も多く、次いで80歳以上が78.1%、60～69歳が74.5%となっている。

京都府R6調査と比較すると、『関心がある』は18～29歳で9.8ポイント少なく、80歳以上で11.4ポイント多くなっている。



■問3 「部落差別解消法」認知度関連

部落差別解消法を知っているほど、同和問題への関心が高いことが結果から示されていますが、因果関係として逆の可能性もあります。(同和問題への関心が高いため、部落差別解消法を知っている)

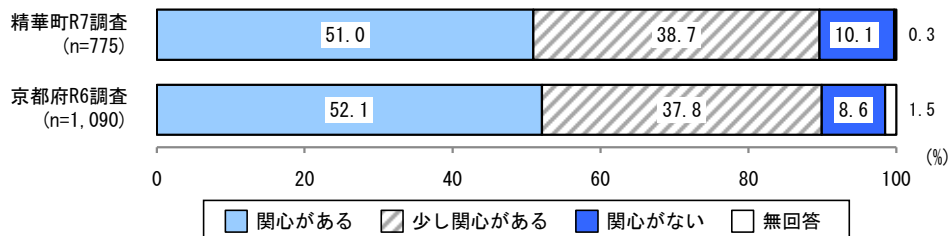


【②女性の人権】

■京都府(全体)との比較

女性の人権への関心度は、「関心がある」が51.0%と最も多く、次いで、「少し関心がある」が38.7%、「関心がない」が10.1%となっている。

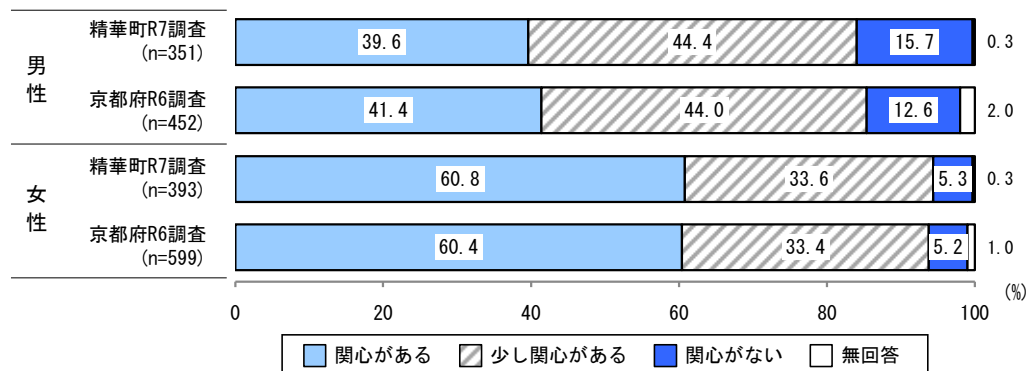
京都府R6調査との比較では、大きな差はみられない。



■京都府(性別)との比較

性別で見ると、男性は「少し関心がある」が44.4%と最も多く、『関心がある』は39.6%、「関心がない」が15.7%となっている。女性は「関心がある」が60.8%と最も多く、『関心がある』は94.4%、「関心がない」が5.3%となっている。男性と比べて女性は「関心がない」が10.4ポイント少なくなっている。

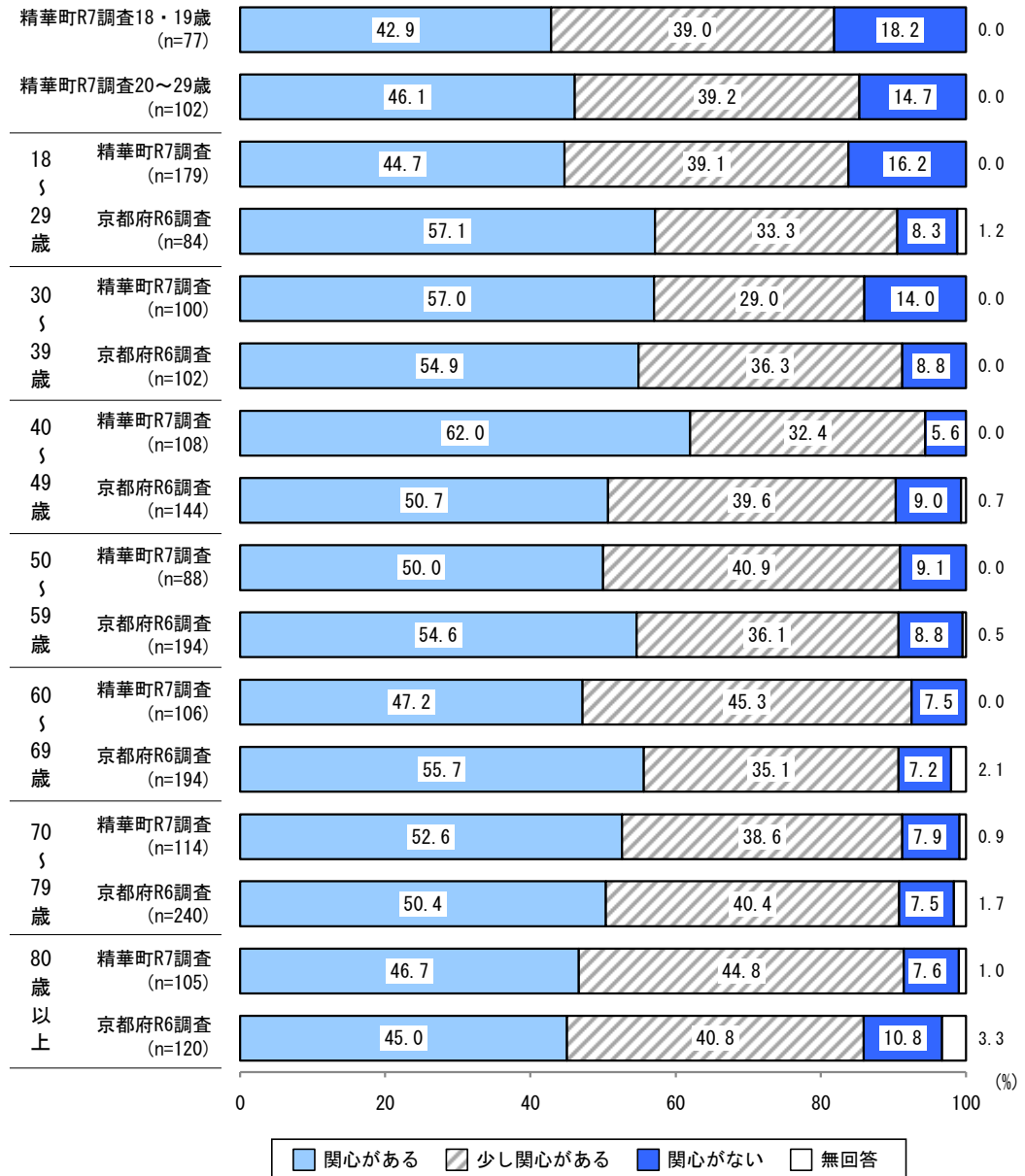
京都府R6調査との比較では、大きな差はみられない。



■京都府(年代別)との比較

年代別で見ると、『関心がある』は、40～49歳が94.4%と最も多く、次いで60～69歳が92.5%、80歳以上が91.5%となっている。

京都府R6調査と比較すると、「関心がない」は18～29歳で7.9ポイント、30～39歳で5.2ポイント多くなっている。

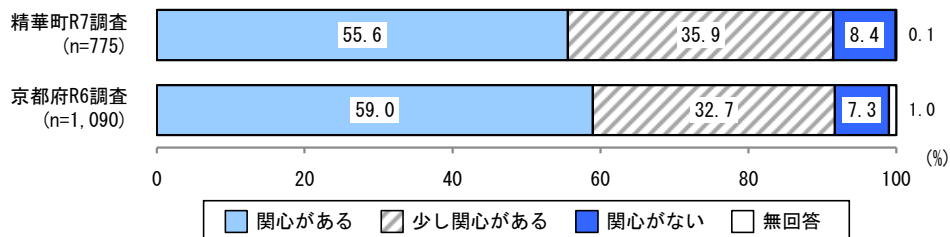


【③子どもの人権】

■京都府(全体)との比較

子どもの人権への関心度は、「関心がある」が55.6%と最も多く、次いで、「少し関心がある」が35.9%、「関心がない」が8.4%となっている。

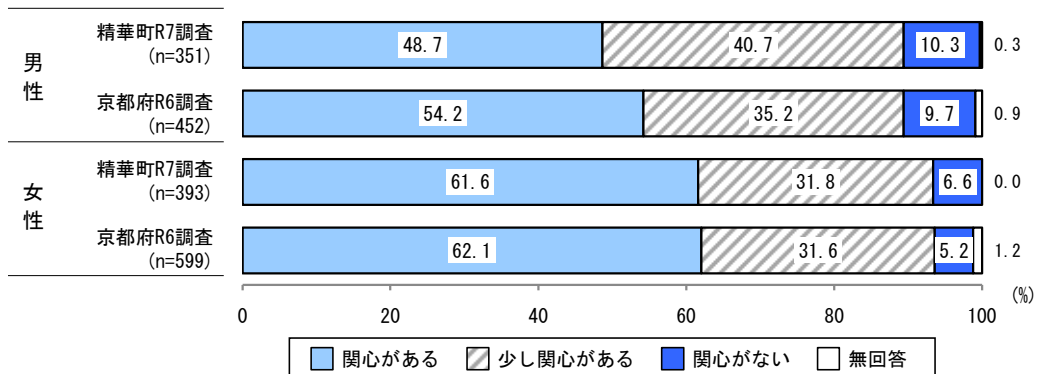
京都府R6調査との比較では、大きな差はみられない。



■京都府(性別)との比較

性別で見ると、男性は「関心がある」が48.7%と最も多く、『関心がある』は89.4%、「関心がない」が10.3%となっている。女性は「関心がある」が61.6%と最も多く、『関心がある』は93.4%、「関心がない」が6.6%となっている。

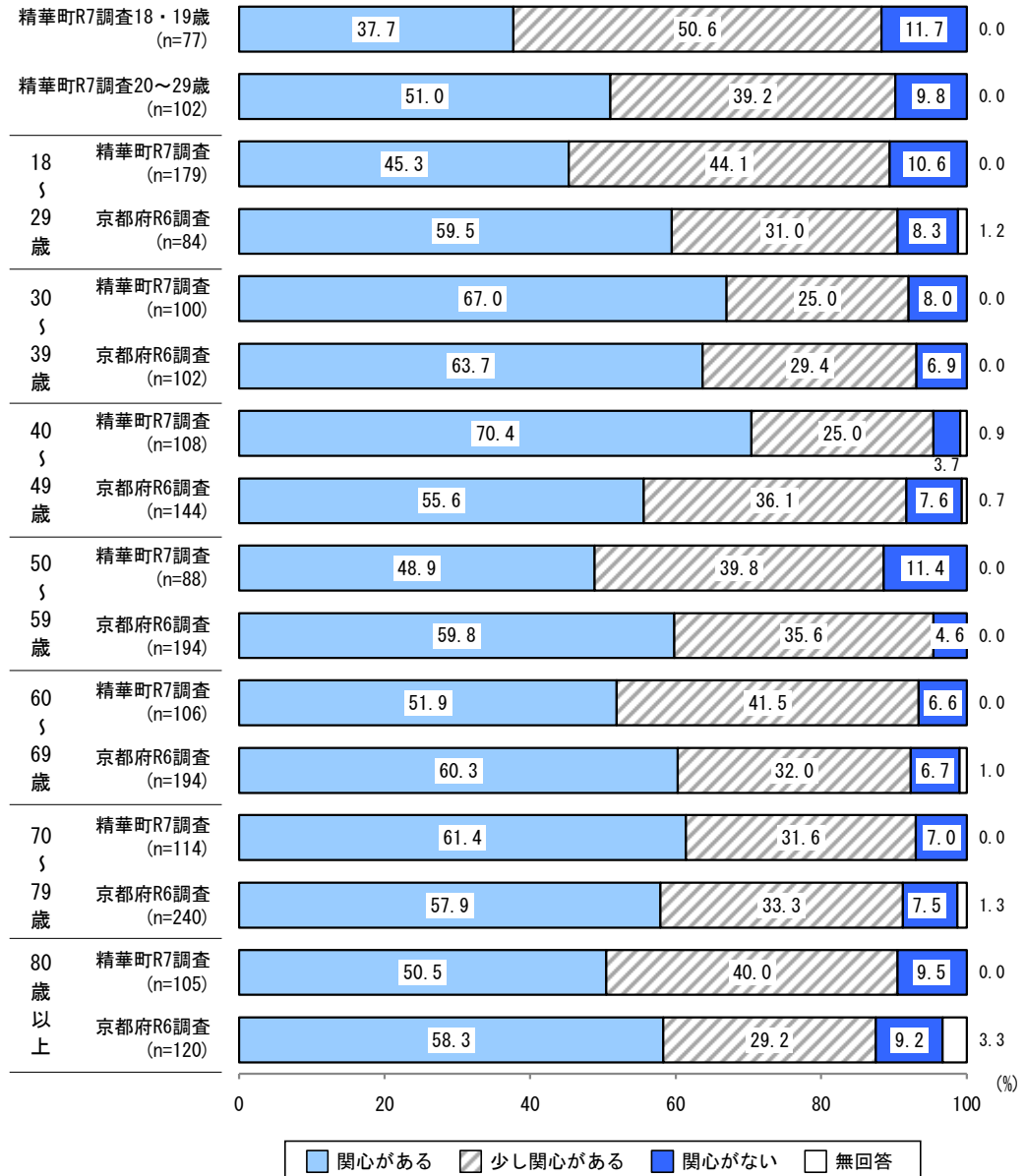
京都府R6調査と比較すると、男性は「関心がある」が5.5ポイント少なくなっている。



■京都府(年代別)との比較

年代別で見ると、『関心がある』は、40～49歳が95.4%と最も多く、次いで60～69歳が93.4%、70～79歳が93.0%となっている。

京都府R6調査と比較すると、50～59歳の『関心がない』が6.8ポイント多くなっている。

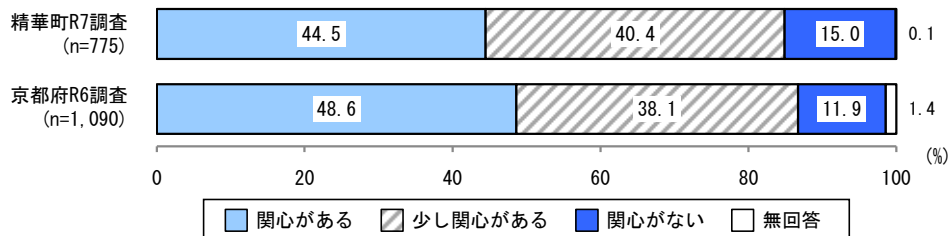


【④高齢者の人権】

■京都府(全体)との比較

高齢者の人権への関心度は、「関心がある」が44.5%と最も多く、次いで、「少し関心がある」が40.4%、「関心がない」が15.0%となっている。

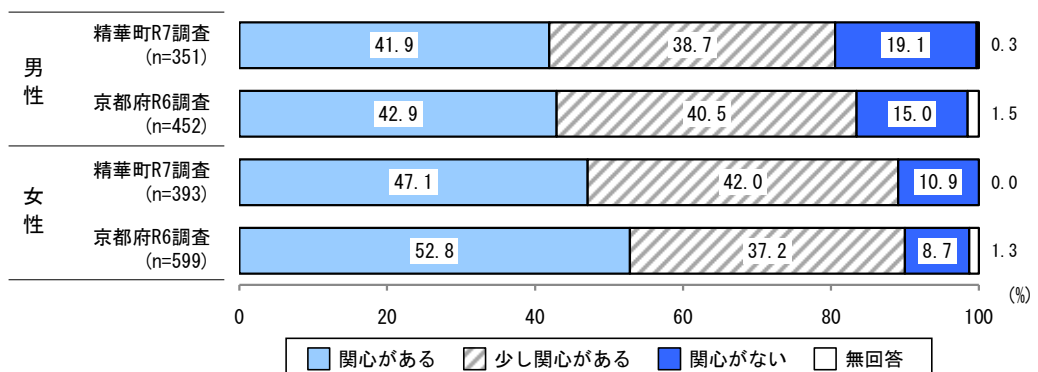
京都府R6調査との比較では、大きな差はみられない。



■京都府(性別)との比較

性別で見ると、男性は、「関心がある」が41.9%と最も多く、『関心がある』は80.6%、「関心がない」が19.1%となっている。女性も「関心がある」が47.1%と最も多く、『関心がある』は89.1%、「関心がない」が10.9%となっている。

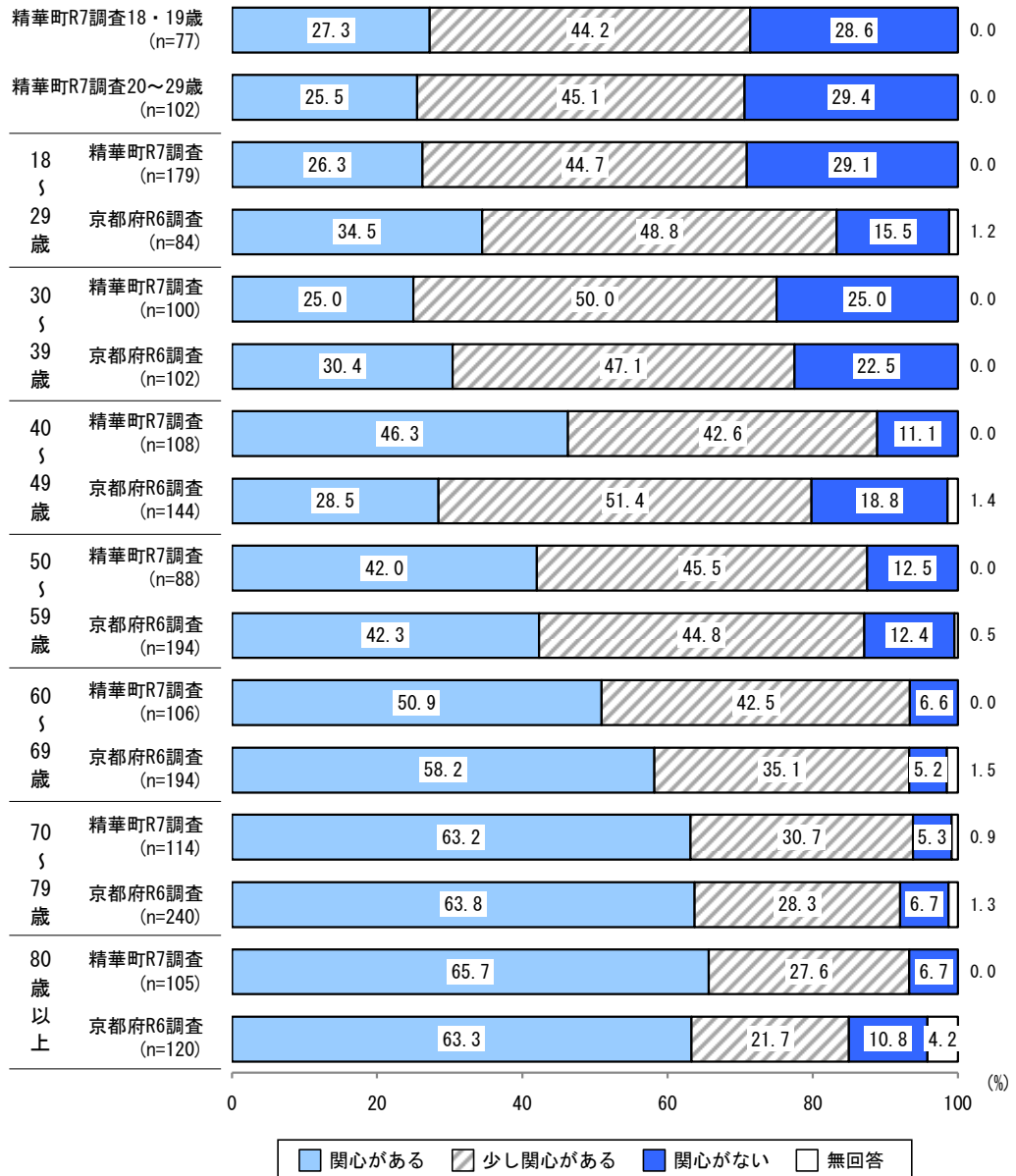
京都府R6調査との比較では、大きな差はみられない。



■京都府(年代別)との比較

年代別でみると、『関心がある』は、70～79歳が93.9%と最も多く、次いで60～69歳が93.4%、80歳以上が93.3%となっている。

京都府R6調査と比較すると、「関心がない」は18～29歳で13.6ポイント増加し、40～49歳で7.7ポイント少なくなっている。

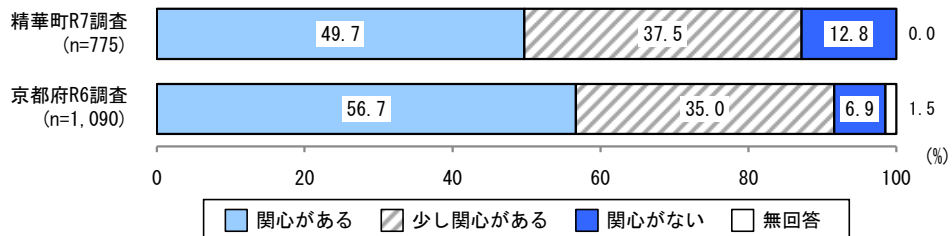


【⑤障害のある人の人権】

■京都府(全体)との比較

障害のある人の人権への関心度は、「関心がある」が49.7%と最も多く、次いで、「少し関心がある」が37.5%、「関心がない」が12.8%となっている。

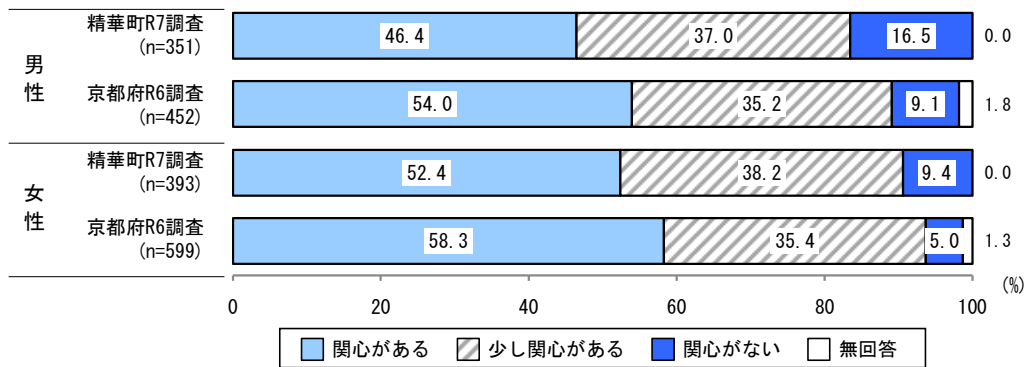
京都府R6調査と比較すると、「関心がない」が5.9ポイント多くなっている。



■京都府(性別)との比較

性別で見ると、男性は、「関心がある」が46.4%と最も多く、『関心がある』は83.4%、「関心がない」が16.5%となっている。女性も「関心がある」が52.4%と最も多く、『関心がある』は90.6%、「関心がない」が9.4%となっている。

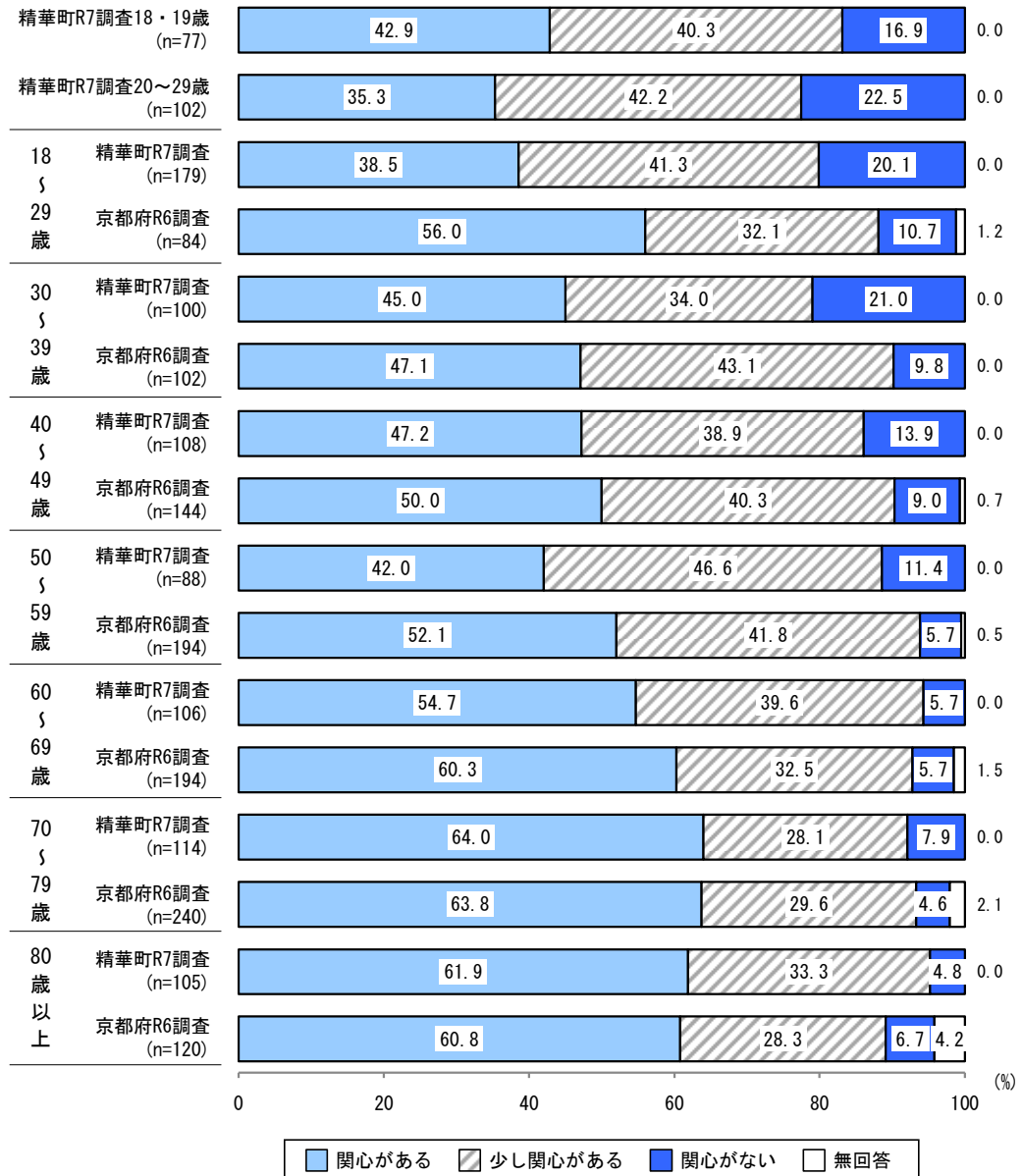
京都府R6調査と比較すると、男性の「関心がない」が7.4ポイント多くなっている。



■京都府(年代別)との比較

年代別でみると、『関心がある』は、80歳以上が95.2%と最も多く、次いで60～69歳が94.3%、70～79歳が92.1%となっている。

京都府R6調査と比較すると、18～29歳と30～39歳の「関心がない」がおよそ10ポイント多くなっている。

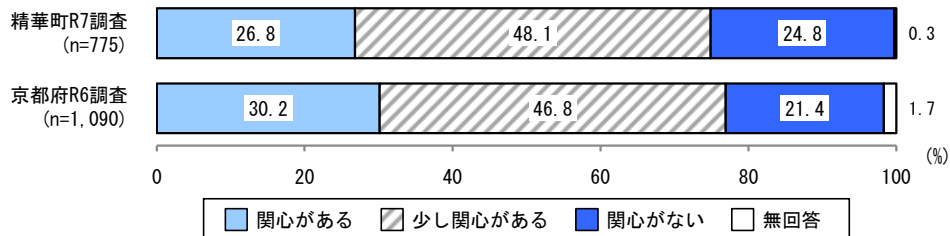


【⑥外国人の人権】

■京都府(全体)との比較

外国人の人権への関心度は、「少し関心がある」が48.1%と最も多く、次いで、「関心がある」が26.8%、「関心がない」が24.8%となっている。

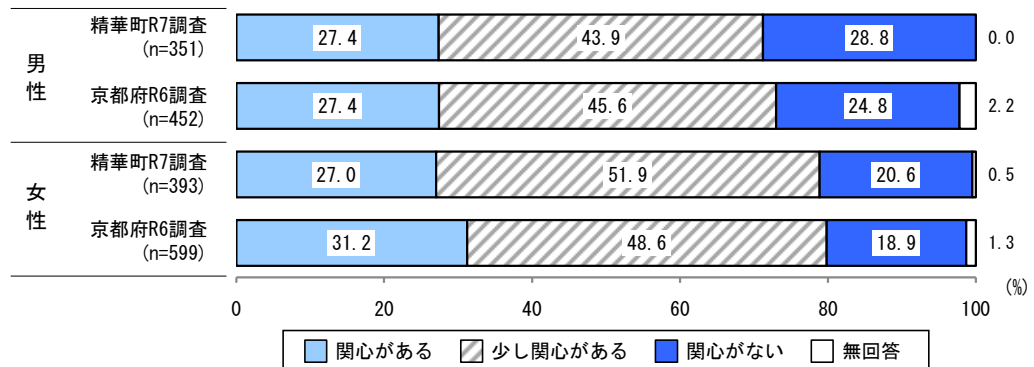
京都府R6調査との比較では、大きな差はみられない。



■京都府(性別)との比較

性別で見ると、男性は「少し関心がある」が43.9%と最も多く、『関心がある』は27.4%、「関心がない」が28.8%となっている。女性も「少し関心がある」が51.9%と最も多く、『関心がある』は27.0%、「関心がない」が20.6%となっている。

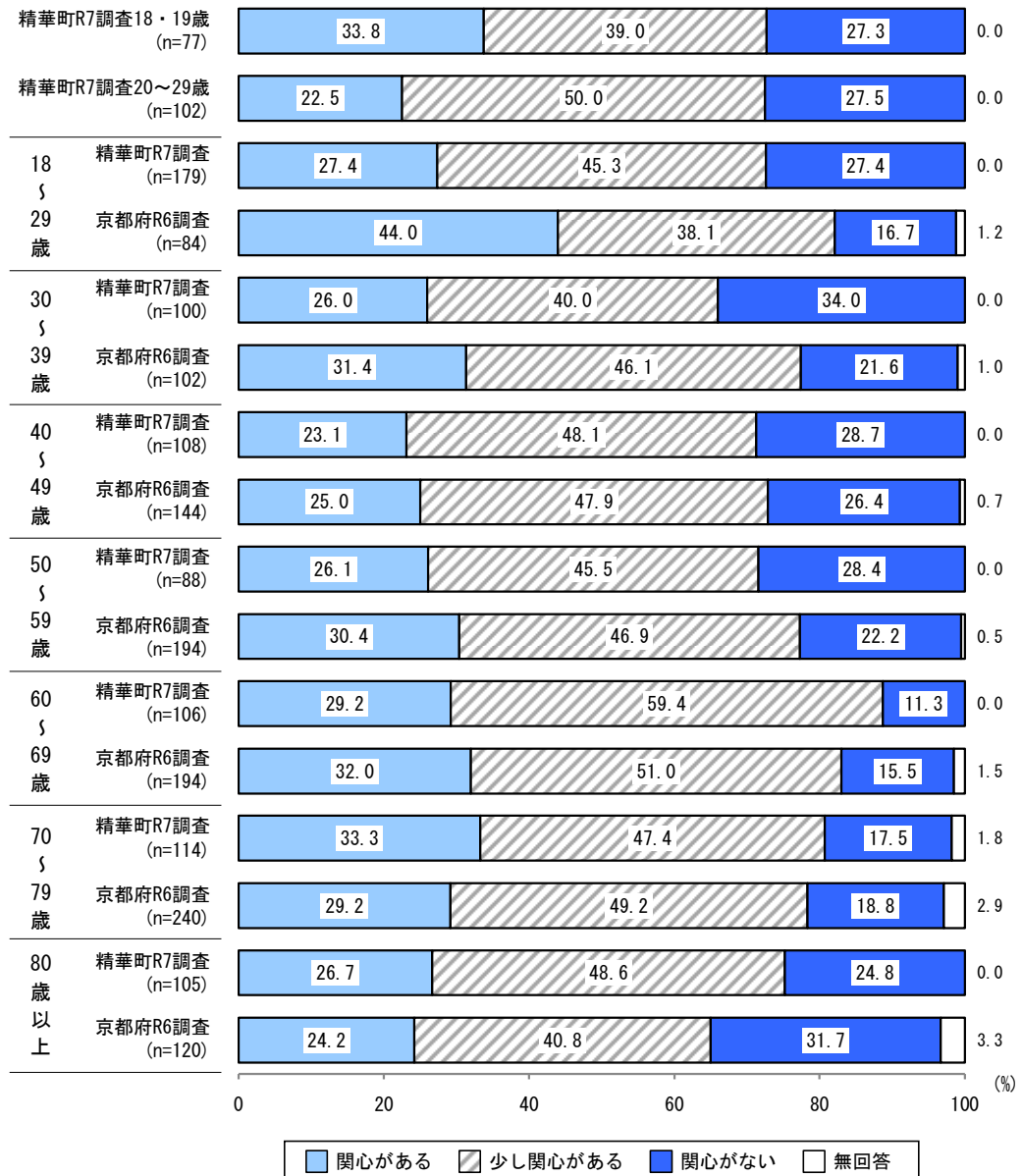
京都府R6調査との比較では、大きな差はみられない。



■京都府(年代別)との比較

年代別でみると、『関心がある』は、60～69歳が88.6%と最も多く、次いで70～79歳が80.7%、80歳以上が75.3%となっている。

京都府R6調査と比較すると、「関心がない」は18～29歳で10.7ポイント、30～39歳で17.3ポイント多くなっている。

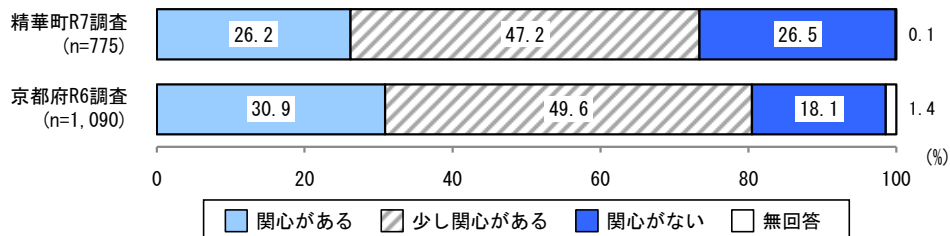


【⑦ハンセン病・HIV感染症・難病患者の人権】

■京都府(全体)との比較

ハンセン病・HIV感染症・難病患者の人権への関心度は、「少し関心がある」が47.2%と最も多く、次いで、「関心がない」が26.5%、「関心がある」が26.2%となっている。

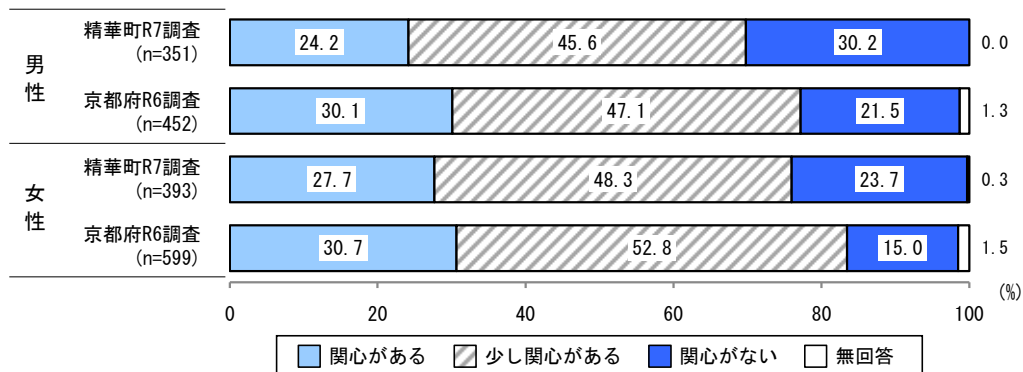
京都府R6調査と比較すると、「関心がない」が8.4ポイント多くなっている。



■京都府(性別)との比較

性別で見ると、男性は「少し関心がある」が45.6%と最も多く、『関心がある』は69.8%、「関心がない」が30.2%となっている。女性も「少し関心がある」が48.3%と最も多く、『関心がある』は76.0%、「関心がない」が23.7%となっている。

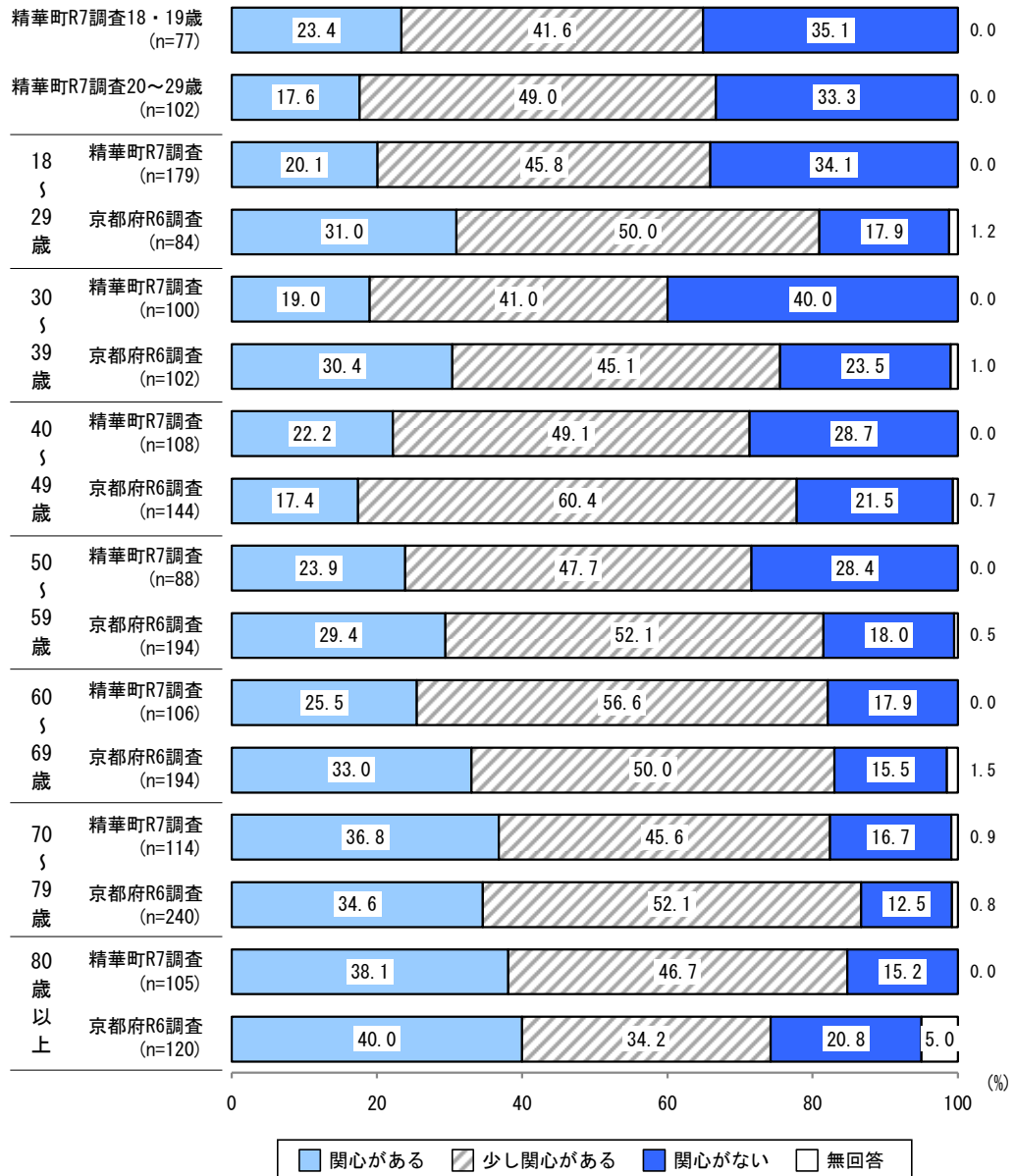
京都府R6調査と比較すると、男性と女性ともに「関心がない」が8.7ポイント多くなっている。



■京都府(年代別)との比較

年代別で見ると、『関心がある』は、80歳以上が84.8%と最も多く、次いで70～79歳が82.4%、60～69歳が82.1%となっている。

京都府R6調査と比較すると、「関心がない」は18～29歳で16.2ポイント、30～39歳で16.5ポイント、50～59歳で10.4ポイント多くなっている。

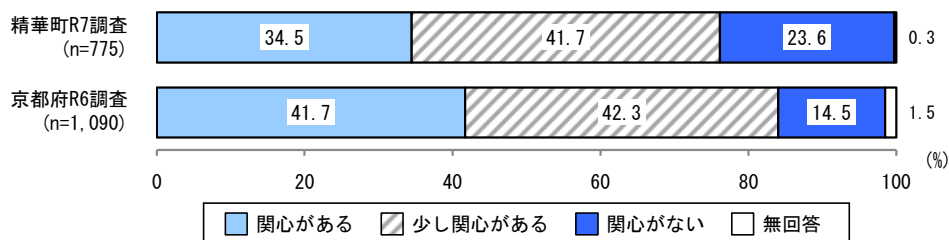


【⑧犯罪被害者等の人権】

■京都府(全体)との比較

犯罪被害者等の人権への関心度は、「少し関心がある」が41.7%と最も多く、次いで、「関心がある」が34.5%、「関心がない」が23.6%となっている。

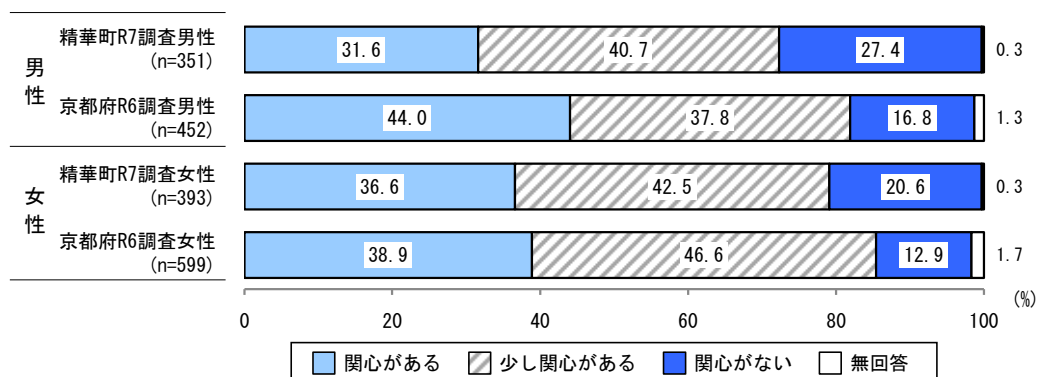
京都府R6調査と比較すると、「関心がない」が9.1ポイント多くなっている。



■京都府(性別)との比較

性別で見ると、男性は「少し関心がある」が40.7%と最も多く、『関心がある』が31.6%、「関心がない」が27.4%となっている。女性も「少し関心がある」が42.5%と最も多く、『関心がある』が36.6%、「関心がない」が20.6%となっている。

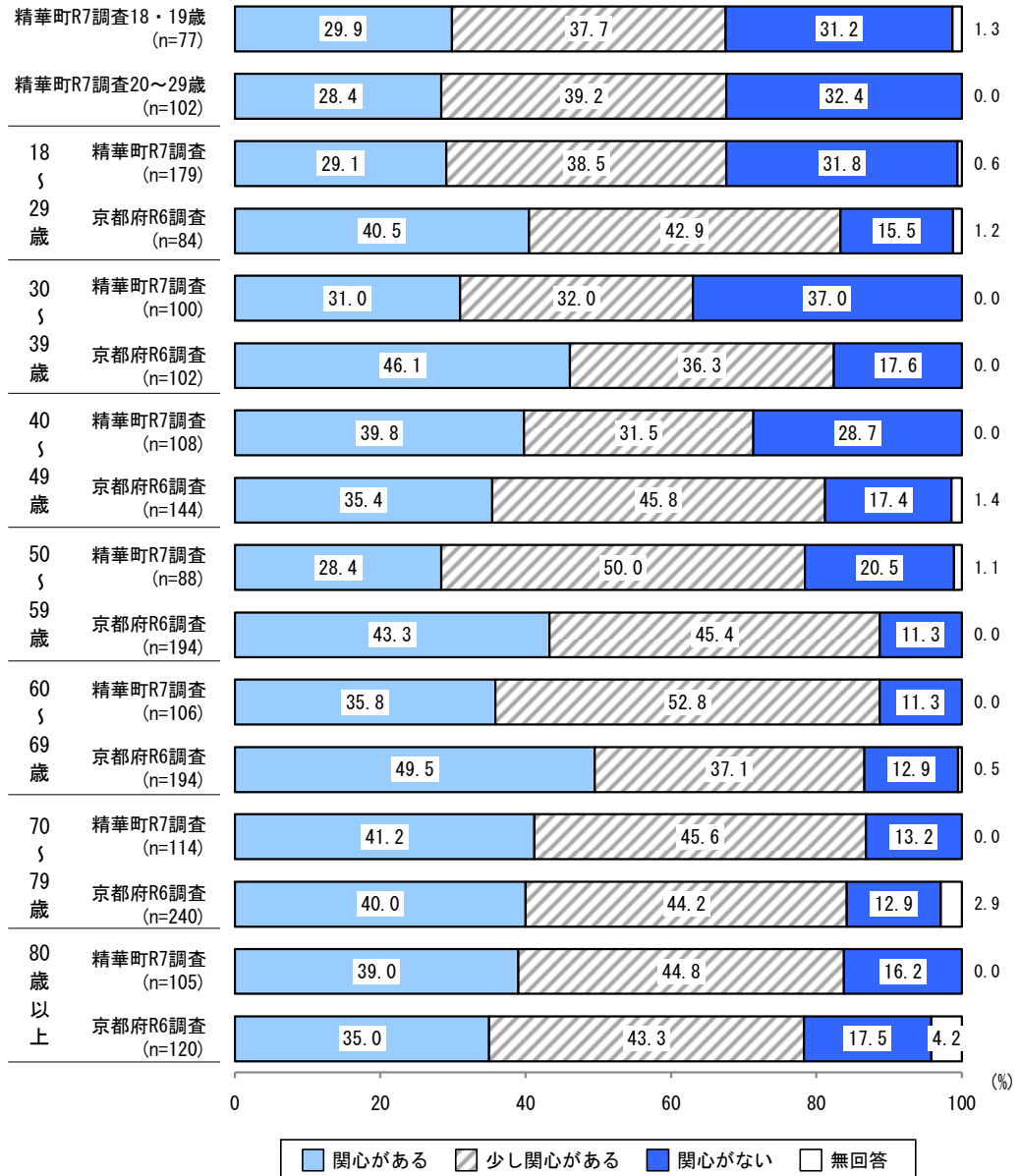
京都府R6調査と比較すると、「関心がない」が男性は10.6ポイント、女性は7.7ポイント多くなっている。



■京都府(年代別)との比較

年代別で見ると、『関心がある』は、60～69歳が88.6%と最も多く、次いで70～79歳が86.8%、80歳以上が83.8%となっている。

京都府R6調査と比較すると、「関心がない」が18～29歳から50～59歳でおよそ10ポイント多くなっている。

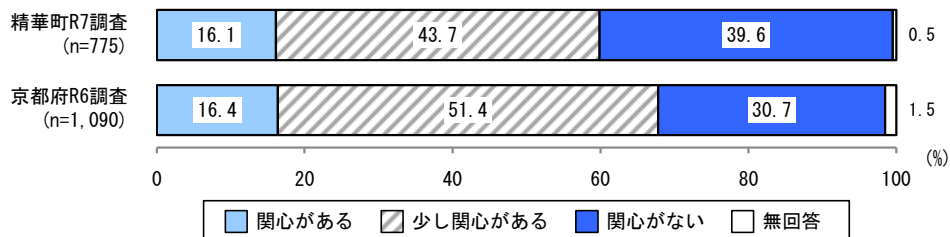


【◎ホームレスの人権】

■京都府(全体)との比較

ホームレスの人権への関心度は、「少し関心がある」が43.7%と最も多く、次いで、「関心がない」が39.6%、「関心がある」が16.1%となっている。

京都府R6調査と比較すると、「関心がない」が8.9ポイント多くなっている。

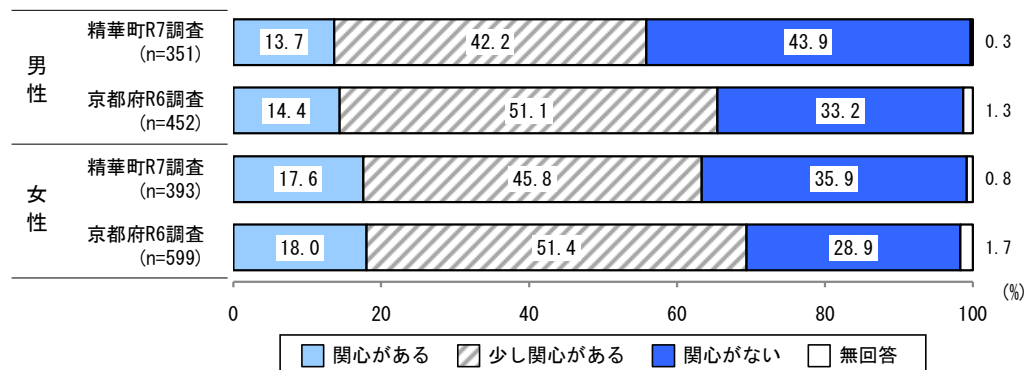


■京都府(性別)との比較

性別で見ると、男性は「関心がない」が43.9%と最も多く、『関心がある』は55.9%、「少し関心がある」が42.2%となっている。女性は「少し関心がある」が45.8%と最も多く、『関心がある』は63.4%、「関心がない」が35.9%となっている。

男性と比べて女性は「関心がない」が8.0ポイント少なくなっている。

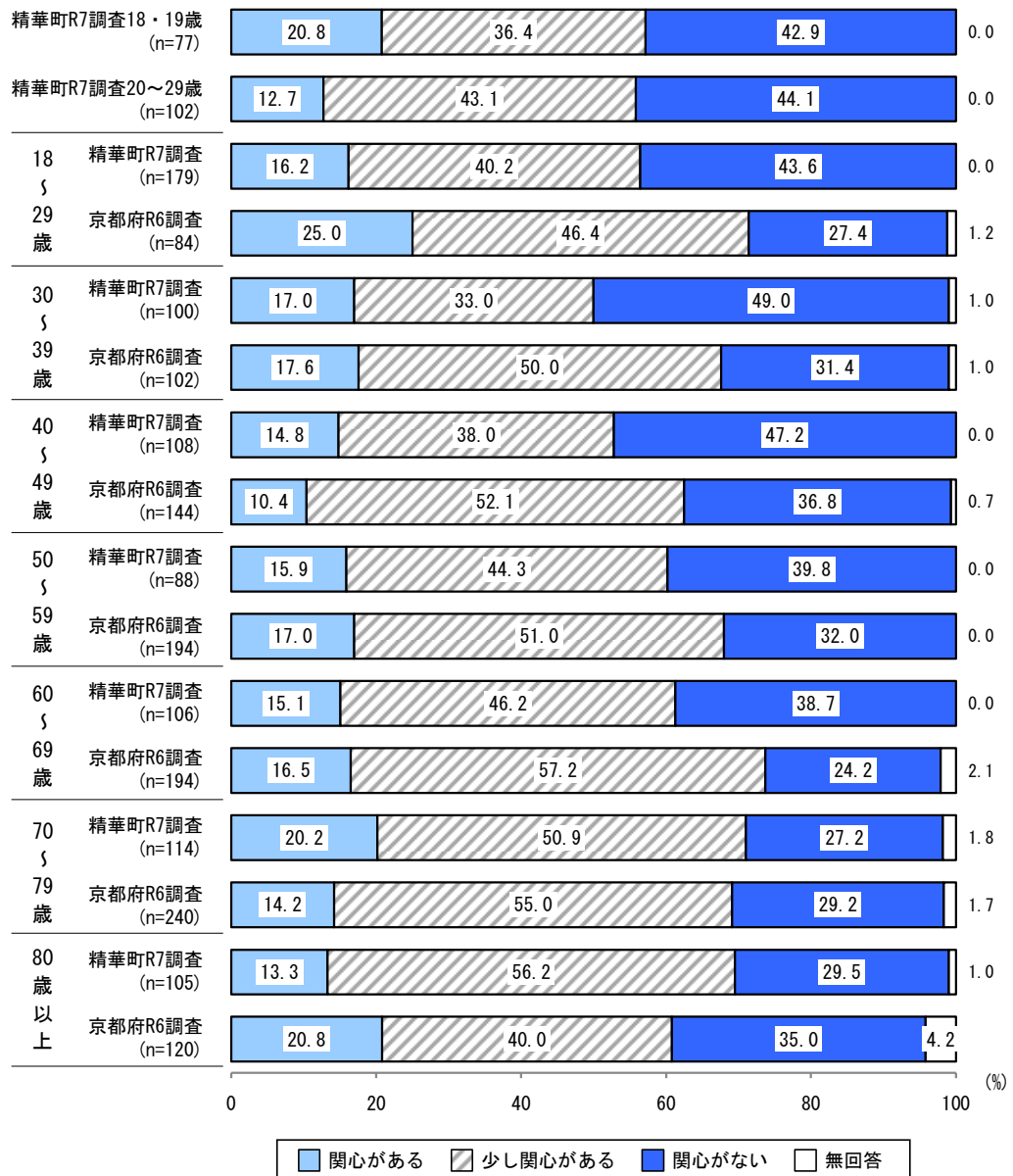
京都府R6調査と比較すると、「関心がない」が男性は10.7ポイント、女性は7.0ポイント多くなっている。



■京都府(年代別)との比較

年代別で見ると、『関心がある』は、70～79歳が71.1%と最も多く、次いで80歳以上が69.5%、60～69歳が61.3%となっている。

京都府R6調査と比較すると、「関心がない」が18～29歳で16.2ポイント、60～69歳で14.5ポイント増加している。一方で、80歳以上は5.5ポイント少なくなっている。

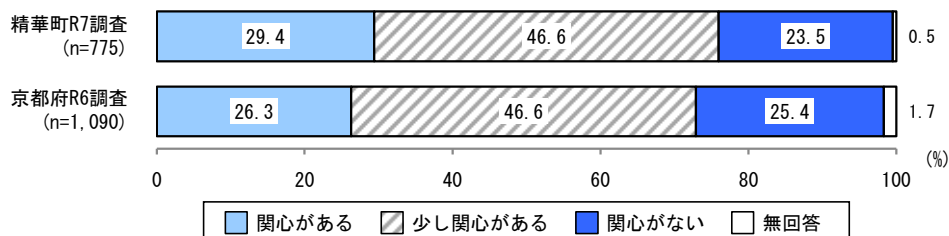


【⑩LGBT等、性的少数者の人権】

■京都府(全体)との比較

LGBT等、性的少数者の人権への関心度は、「少し関心がある」が46.6%と最も多く、次いで、「関心がある」が29.4%、「関心がない」が23.5%となっている。

京都府R6調査との比較では、大きな差はみられない。

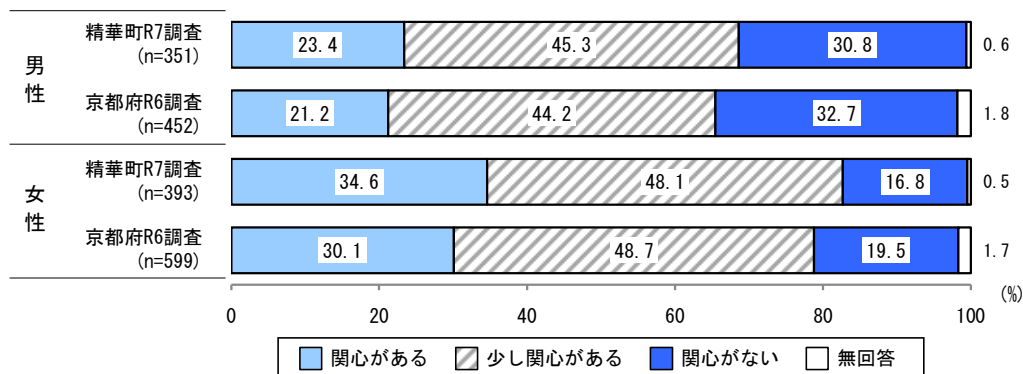


■京都府(性別)との比較

性別で見ると、男性は、「少し関心がある」が45.3%と最も多く、『関心がある』は23.4%、「関心がない」が30.8%となっている。女性も「少し関心がある」が48.1%と最も多く、『関心がある』は34.6%、「関心がない」が16.8%となっている。

男性と比べて女性は「関心がない」が14.0ポイント少なくなっている。

京都府R6調査との比較では、大きな差はみられない。

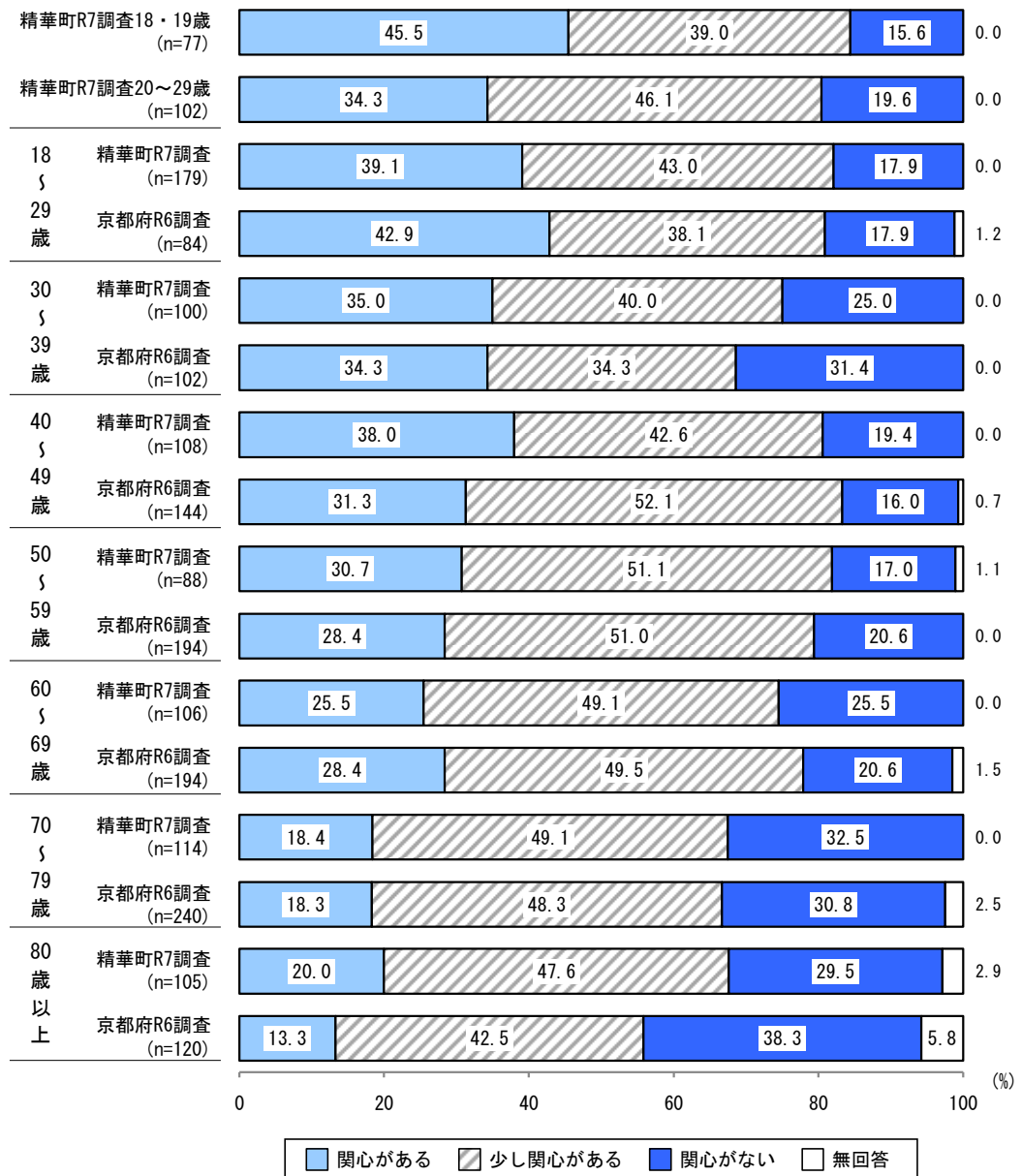


■京都府(年代別)との比較

年代別で見ると、『関心がある』は、18・19歳の84.5%が最も多く、次いで50～59歳の81.8%、40～49歳の80.6%となっている。

京都府R6調査と比較すると、「関心がない」が30～39歳では6.4ポイント、80歳以上では8.8ポイント少なくなっている。

また、精華町R7調査と京都府R6調査ともに、「関心がある」は、年代が下がるにつれ多くなっている。

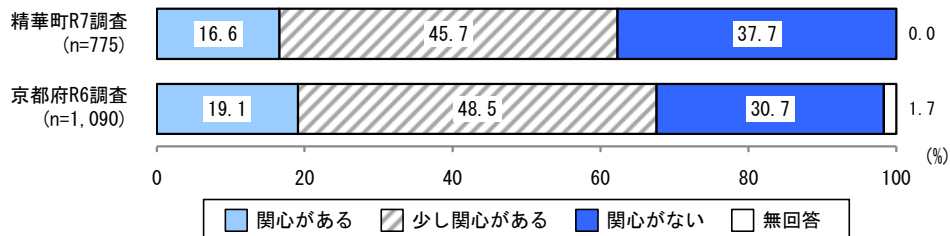


【①刑を終えて出所した人の人権】

■京都府(全体)との比較

刑を終えて出所した人の人権への関心度は、「少し関心がある」が45.7%と最も多く、次いで、「関心がない」が37.7%、「関心がある」が16.6%となっている。

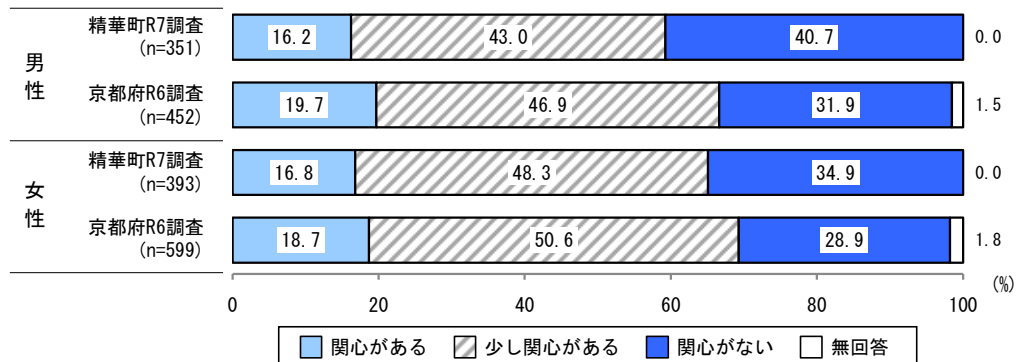
京都府R6調査と比較すると、「関心がない」が7.0ポイント多くなっている。



■京都府(性別)との比較

性別で見ると、男性は「少し関心がある」が43.0%と最も多く、『関心がある』は16.2%、「関心がない」が40.7%となっている。女性も「少し関心がある」が48.3%と最も多く、『関心がある』は16.8%、「関心がない」が34.9%となっている。

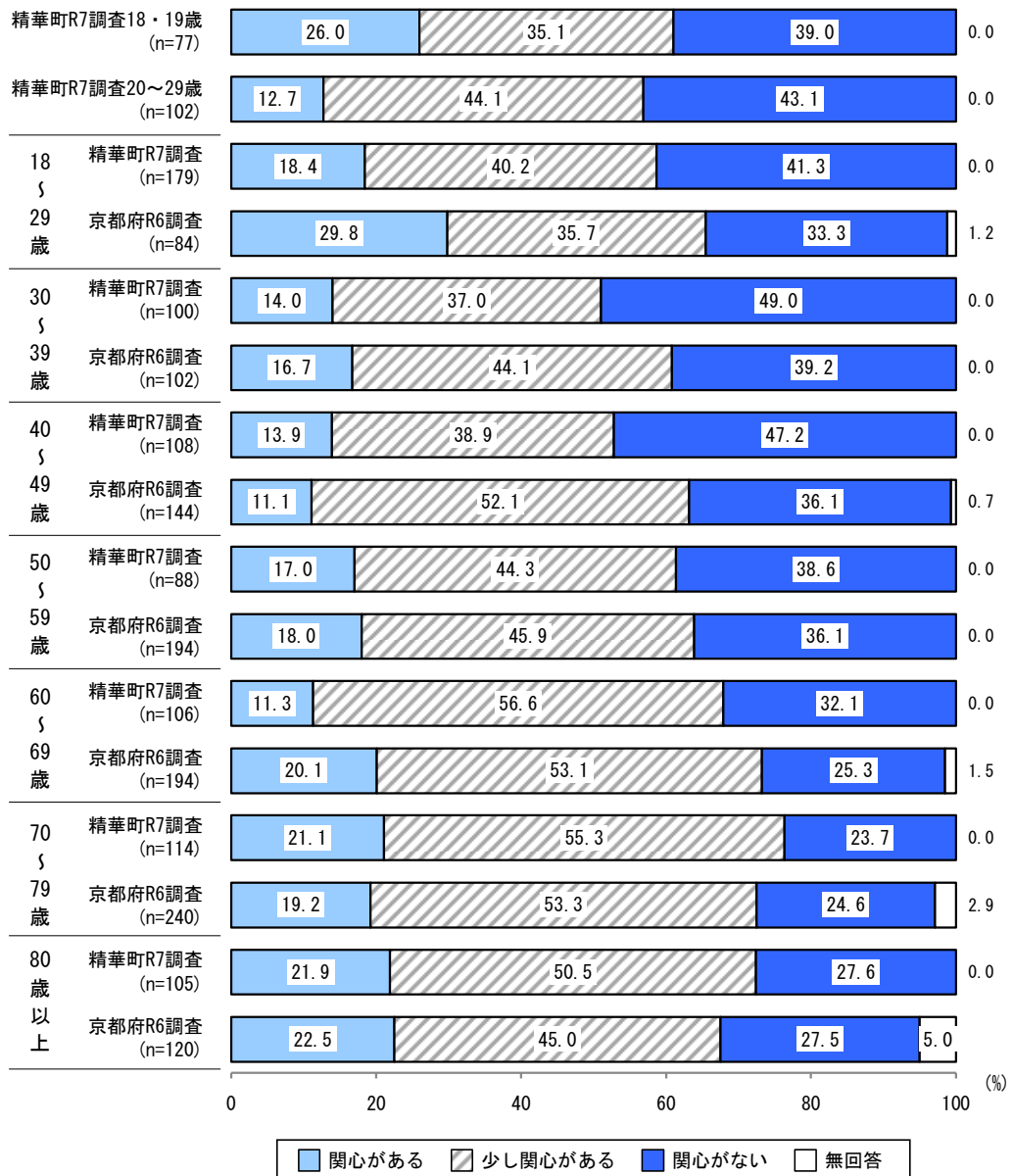
京都府R6調査と比較すると、「関心がない」が男性と女性ともに多くなっている。



■京都府(年代別)との比較

年代別で見ると、『関心がある』は、70～79歳が76.4%と最も多く、次いで80歳以上が72.4%、60～69歳が67.9%となっている。

京都府R6調査と比較すると、「関心がない」が18～29歳から40～49歳でおよそ10ポイント多くなっている。

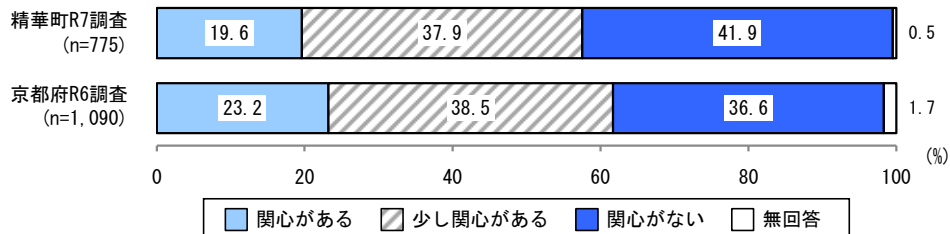


【⑫アイヌの人々の人権】

■京都府(全体)との比較

アイヌの人々の人権への関心度は、「関心がない」が41.9%と最も多く、次いで、「少し関心がある」が37.9%、「関心がある」が19.6%となっている。

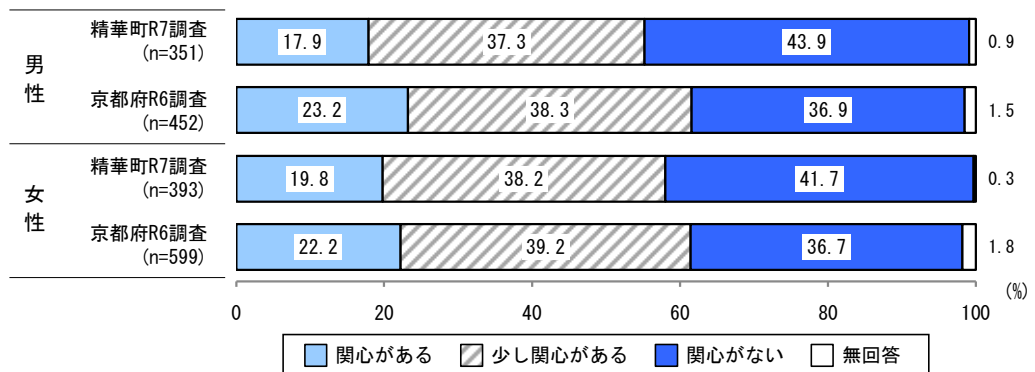
京都府R6調査と比較すると、「関心がない」が5.3ポイント多くなっている。



■京都府(性別)との比較

性別で見ると、男性は「関心がない」が43.9%と最も多く、『関心がある』は17.9%、「関心がない」が43.9%となっている。女性も「関心がない」が41.7%と最も多く、『関心がある』が19.8%、「関心がない」が41.7%となっている。

京都府R6調査と比較すると、男性と女性ともに「関心がない」が5ポイント以上多くなっている。

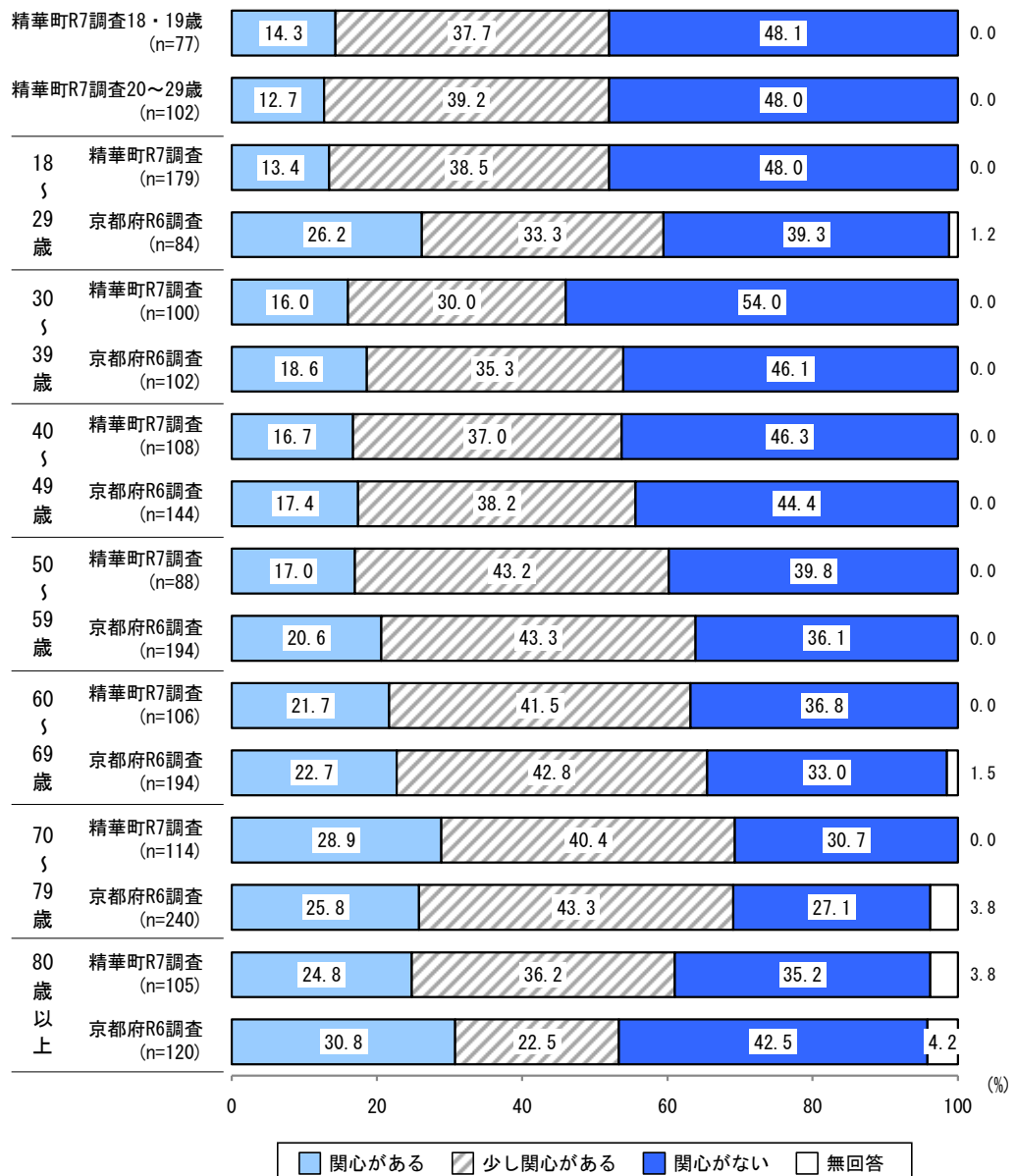


■京都府(年代別)との比較

年代別でみると、『関心がある』は、70～79歳が69.3%と最も多く、次いで60～69歳が63.2%、80歳以上が61.0%となっている。

京都府R6調査と比較すると、「関心がない」が18～29歳で8.7ポイント、30～39歳で7.9ポイント増加している。一方、80歳以上は7.3ポイント少なくなっている。

また、精華町R7調査と京都府R6調査ともに、「関心がある」は年代が上がるにつれ多くなっている。

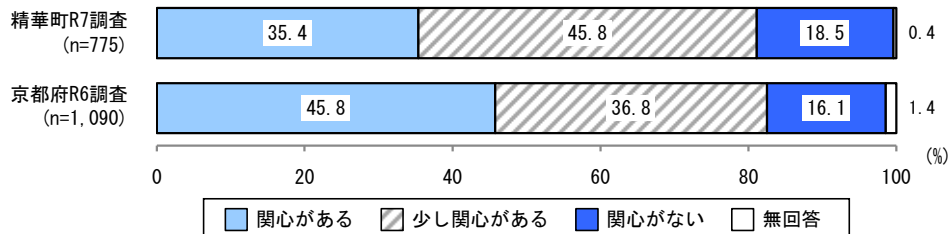


【⑬北朝鮮当局による拉致被害者等の人権】

■京都府(全体)との比較

北朝鮮当局による拉致被害者等の人権への関心度は、「少し関心がある」が45.8%と最も多く、次いで、「関心がある」が35.4%、「関心がない」が18.5%となっている。

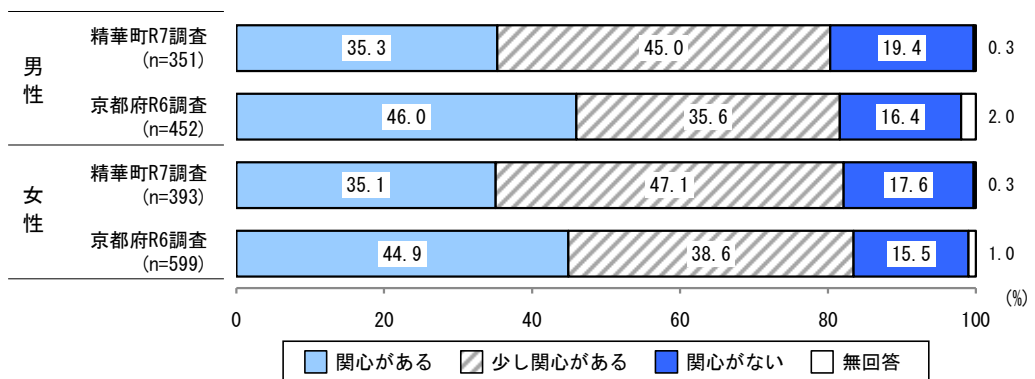
京都府R6調査と比較すると、「関心がある」が10.4ポイント少なくなっている。



■京都府(性別)との比較

性別で見ると、男性は、「少し関心がある」が45.0%と最も多く、『関心がある』は35.3%、「関心がない」が19.4%となっている。女性も「少し関心がある」が47.1%と最も多く、『関心がある』が35.1%、「関心がない」が17.6%となっている。

京都府R6調査と比較すると、男性と女性ともに「関心がある」がおよそ10ポイント少なくなっている。

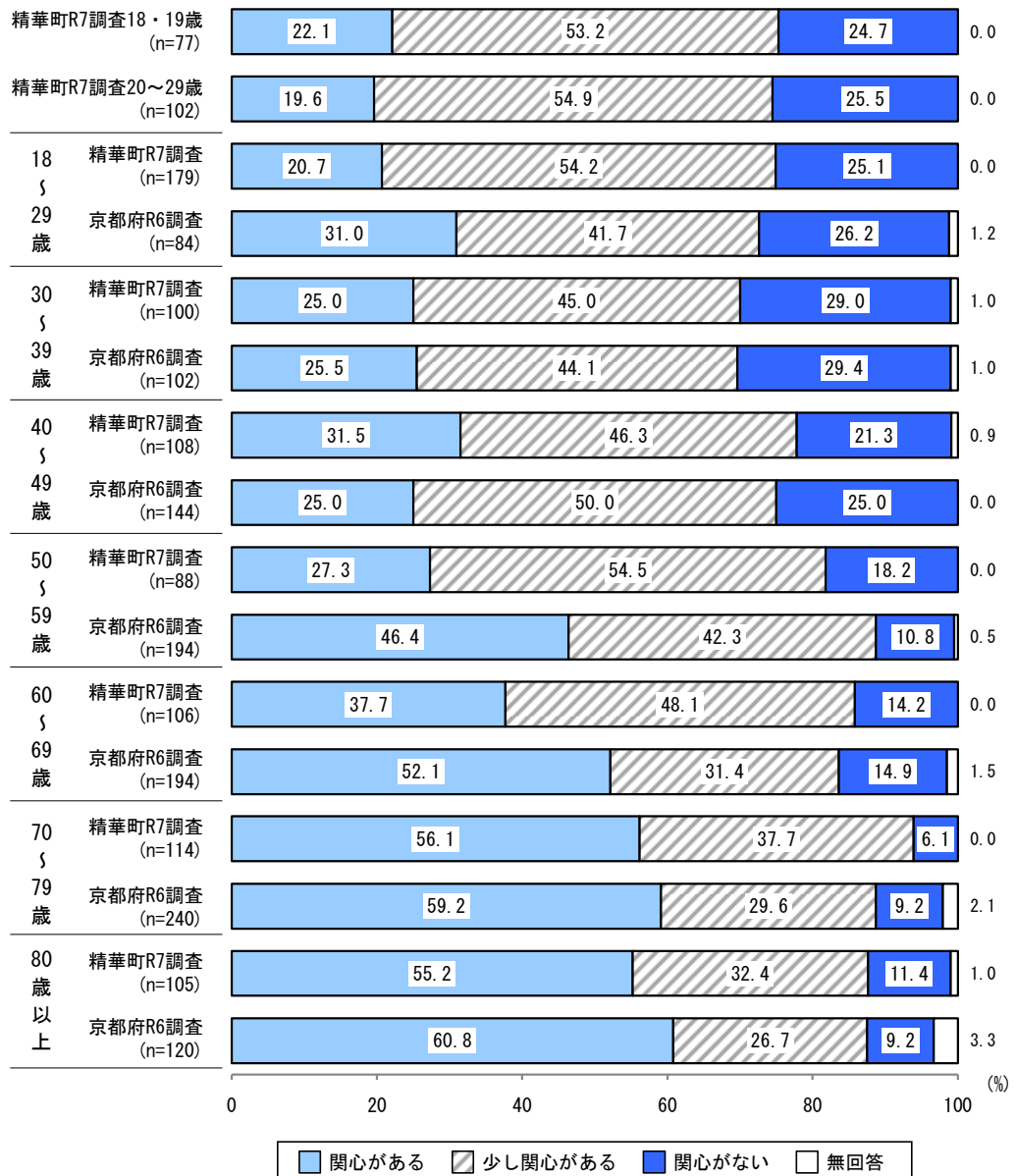


■京都府(年代別)との比較

年代別で見ると、『関心がある』は、70～79歳が93.8%と最も多く、80歳以上が87.6%、60～69歳が85.8%となっている。

京都府R6調査と比較すると、精華町R7調査では50～59歳の「関心がない」が7.4ポイント多くなっている。

また、精華町R7調査と京都府R6調査ともに、「関心がある」は、年代が上がるにつれ多くなっている。




【⑭インターネットによる人権侵害】

■京都府(全体)との比較

インターネットによる人権侵害への関心度は、「関心がある」が61.3%と最も多く、次いで、「少し関心がある」が29.9%、「関心がない」が8.6%となっている。

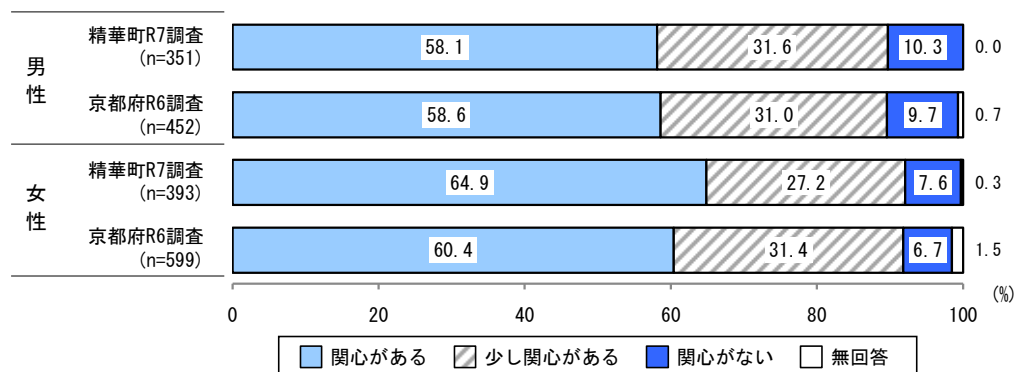
京都府R6調査との比較では、大きな差はみられない。



■京都府(性別)との比較

性別でみると、男性は「関心がある」が58.1%と最も多く、『関心がある』は89.7%、「関心がない」が10.3%となっている。女性も「関心がある」が64.9%と最も多く、『関心がある』が92.1%、「関心がない」が7.6%となっている。

京都府R6調査との比較では、大きな差はみられない。

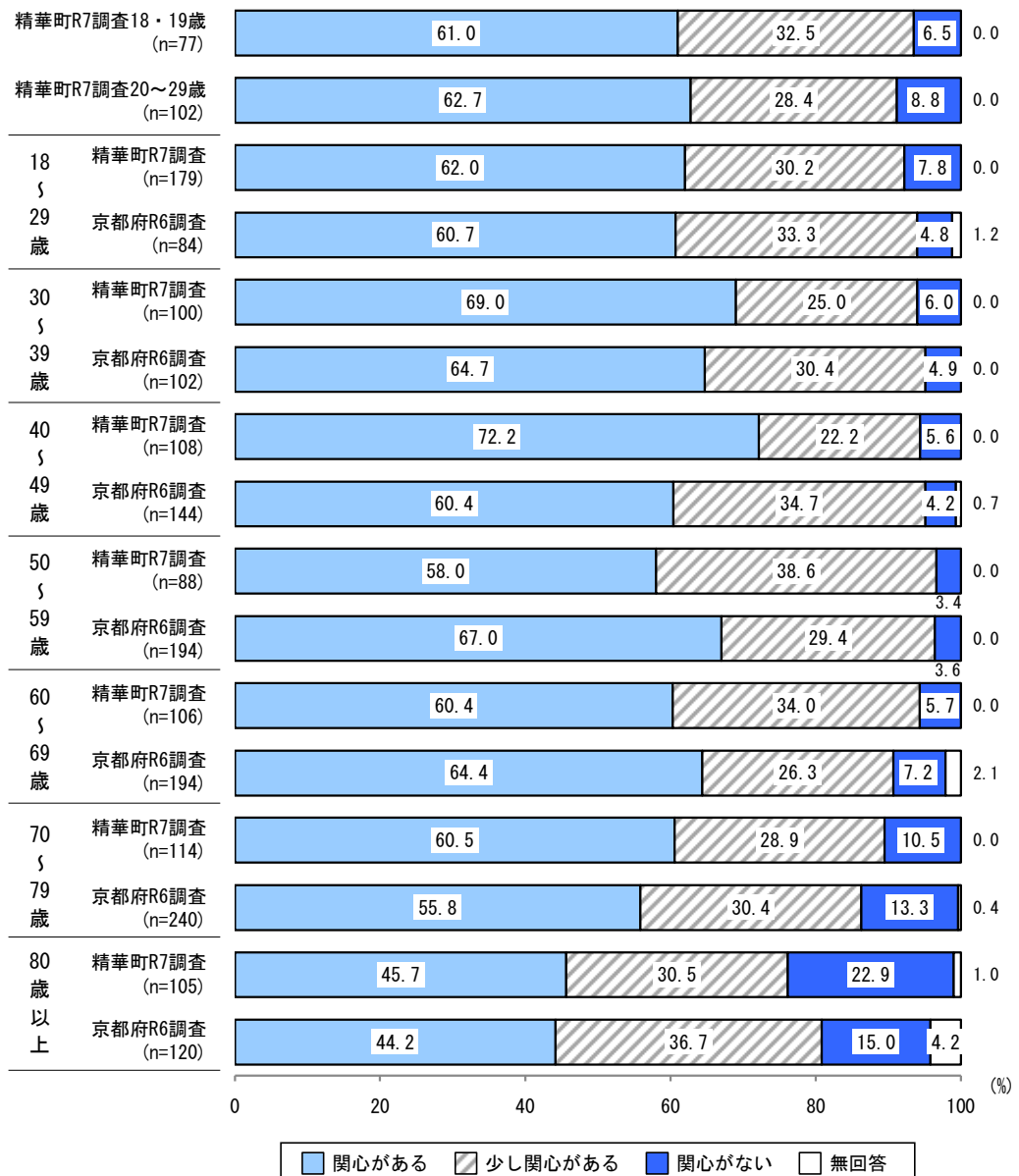


■京都府(年代別)との比較

年代別で見ると、『関心がある』は、50～59歳が96.6%と最も多く、次いで40～49歳と60～69歳が同率で94.4%となっている。

京都府R6調査と比較すると、80歳以上の「関心がない」が7.9ポイント多くなっている。

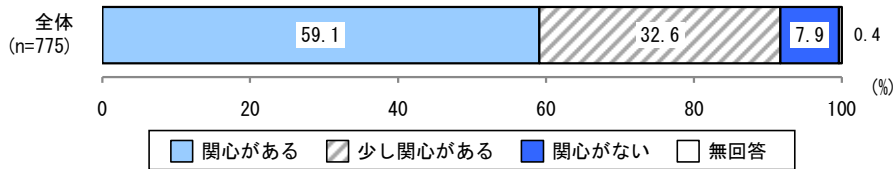
また、精華町R7調査と京都府R6調査ともに、「関心がある」は、年代が上がるにつれ少なくなっている。



【⑮働く職場での人権】

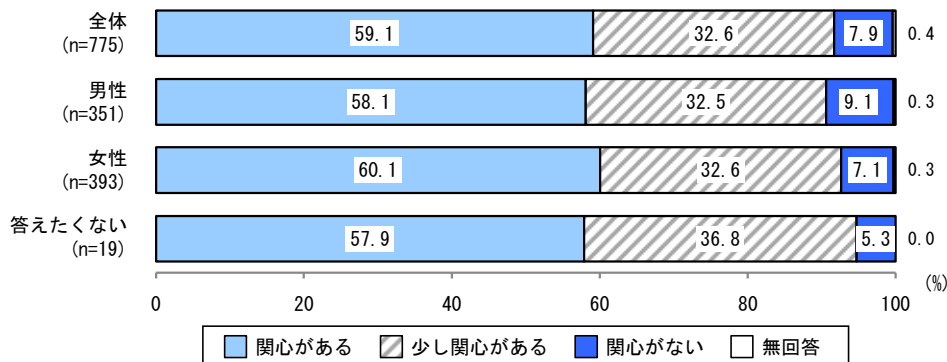
■全体傾向

働く職場での人権への関心度は、「関心がある」が59.1%と最も多く、次いで、「少し関心がある」が32.6%、「関心がない」が7.9%となっている。



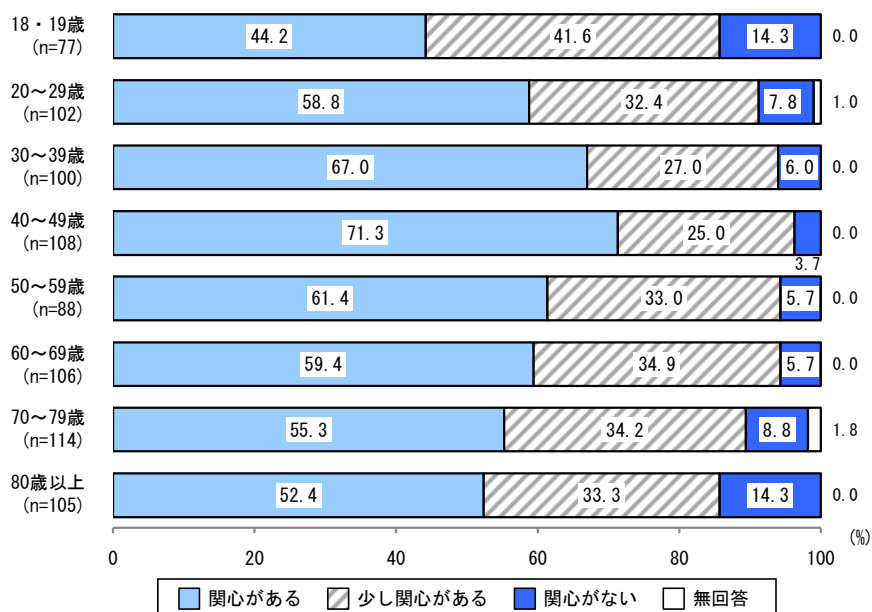
■性別比較

性別でみると、男性は、「関心がある」が58.1%と最も多く、『関心がある』は90.6%、「関心がない」が9.1%となっている。女性も「関心がある」が60.1%と最も多く、『関心がある』が92.7%、「関心がない」が7.1%となっている。



■年代比較

年代別でみると、『関心がある』は、40～49歳が96.3%と最も多く、次いで50～59歳が94.4%、60～69歳が94.3%となっている。

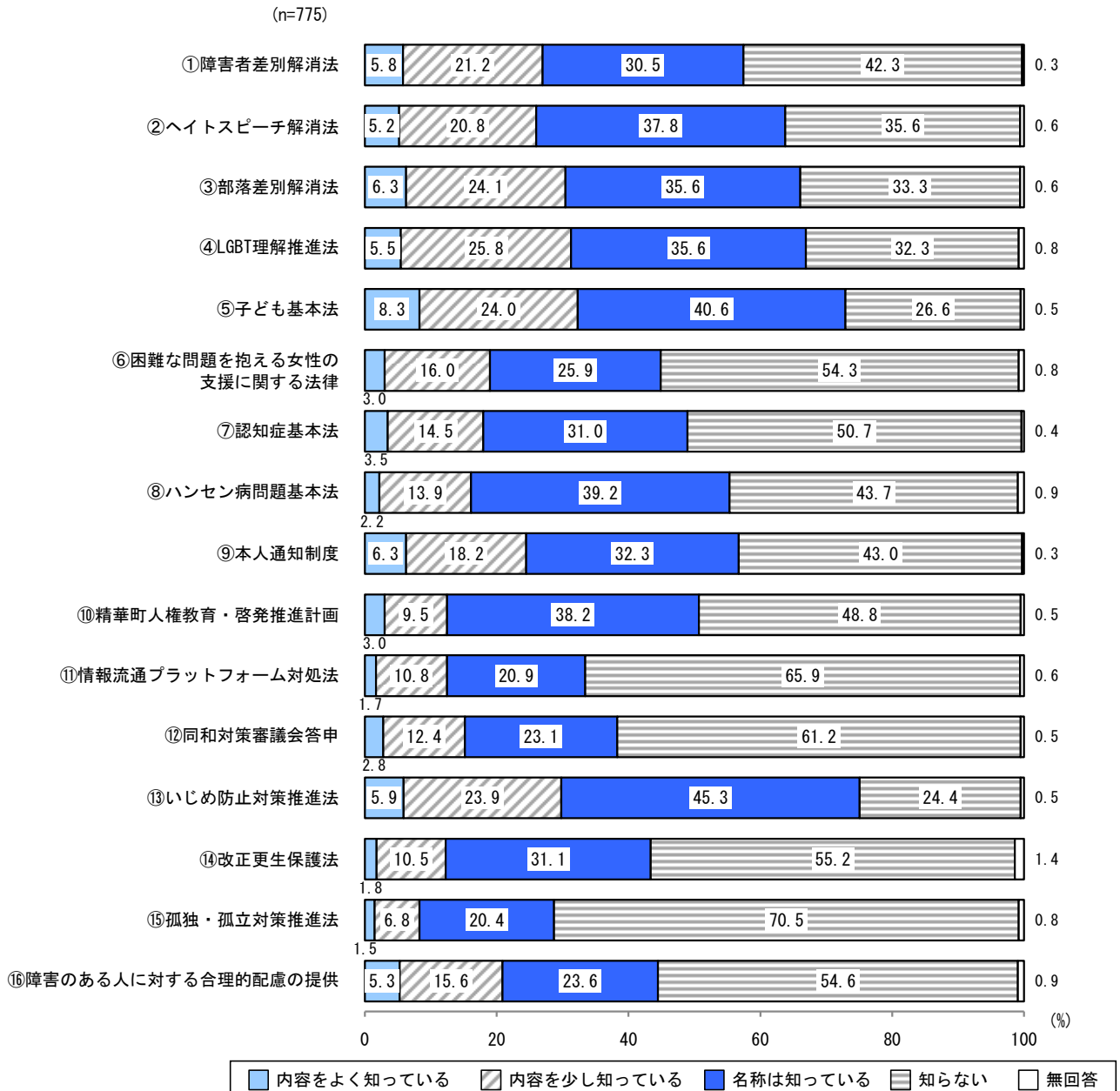


3. 人権に関する法律等について

問3	あなたは、次のような①～⑯の各項目の人権に関する法律等を知っていますか。 (〇はそれぞれ1つずつ)
----	--

■全体傾向

人権に関する法律等の認知度は、『内容を知っている』『内容をよく知っている』『内容を少し知っている』の合算割合は「⑤子ども基本法」が最も多く、次いで「④LGBT理解推進法」「③部落差別解消法」となっている。一方、「知らない」割合は「⑯孤独・孤立対策推進法」が最も多く、次いで「⑪情報流通プラットフォーム対処法」「⑫同和対策審議会答申」となっている。

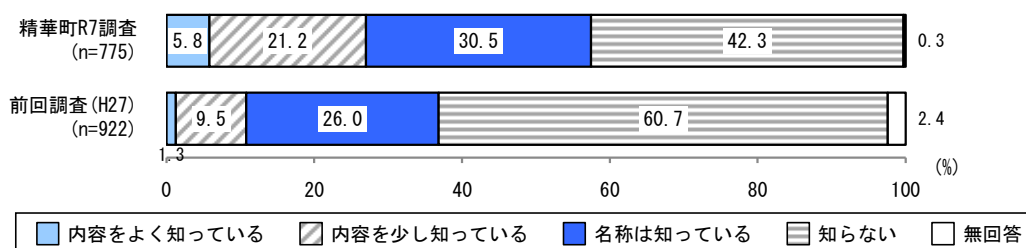


【①障害者差別解消法】

■前回調査(H27)との比較

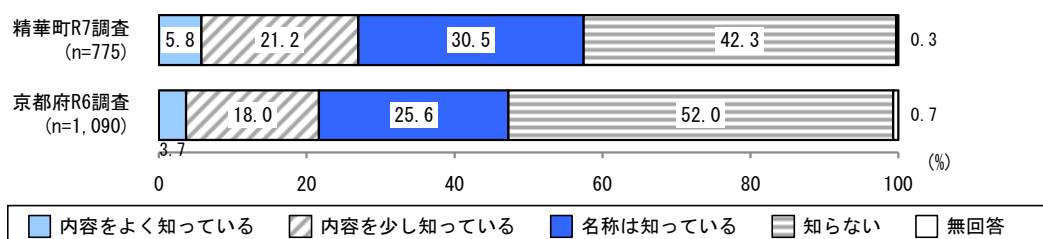
障害者差別解消法の認知度は、精華町R7調査は「知らない」が42.3%と最も多く、次いで、「名称は知っている」が30.5%、「内容を少し知っている」が21.2%となっている。

前回調査と比較すると、「内容を少し知っている」が11.7ポイント増加し、「知らない」が18.4ポイント少なくなっている。



■京都府(全体)との比較

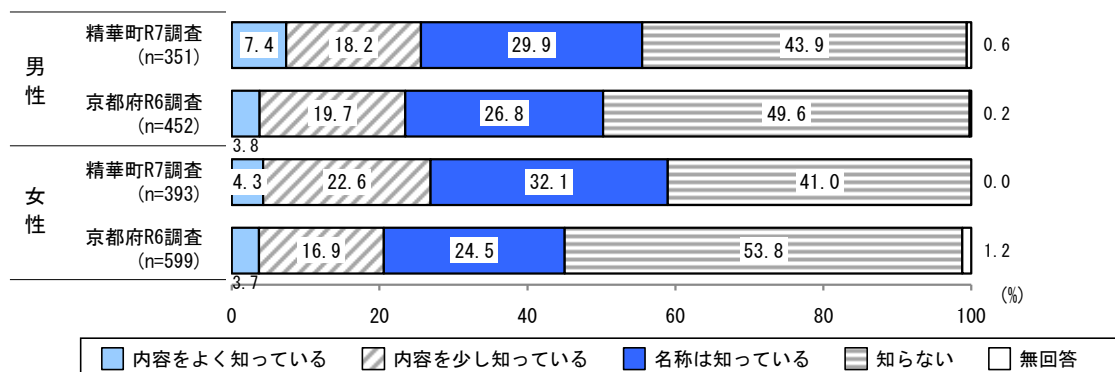
京都府R6調査と比較すると、「知らない」が9.7ポイント少なくなっている。



■京都府(性別)との比較

性別で見ると、男性は、「知らない」が43.9%と最も多く、『内容を知っている』が25.6%、「名称は知っている」が29.9%となっている。女性も「知らない」が41.0%と最も多く、『内容を知っている』が26.9%、「名称は知っている」が32.1%となっている。

京都府R6調査と比較すると、「知らない」が男性は5.7ポイント、女性は12.8ポイント少なくなっている。

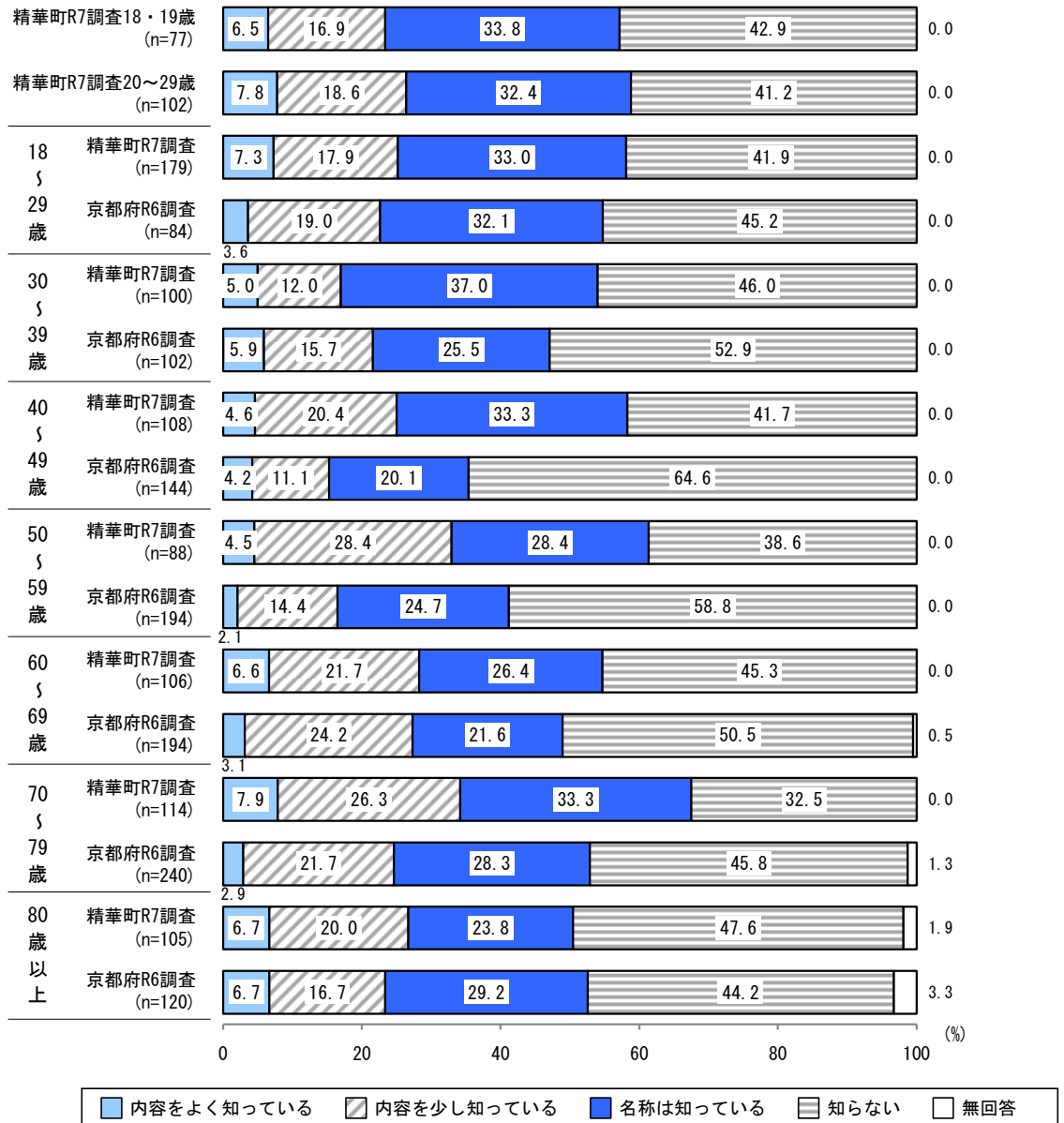


※精華町 R7 調査では「障害者差別解消法(障害を理由とする差別の解消の推進に関する法律)」

■京都府(年代別)との比較

年代別でみると、『内容を知っている』は、70～79歳が34.2%と最も多く、次いで50～59歳が32.9%、60～69歳が28.3%となっている。

京都府R6調査と比較すると「知らない」が40～49歳で22.9ポイント、50～59歳で20.2ポイント、70～79歳で13.3ポイントと大幅に少なくなっている。

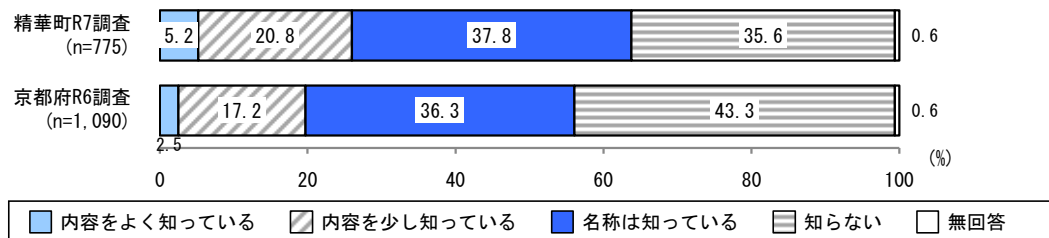


【②ヘイトスピーチ解消法】

■京都府(全体)との比較

ヘイトスピーチ解消法の認知度は、「名称は知っている」が37.8%と最も多く、次いで、「知らない」が35.6%、「内容を少し知っている」が20.8%となっている。

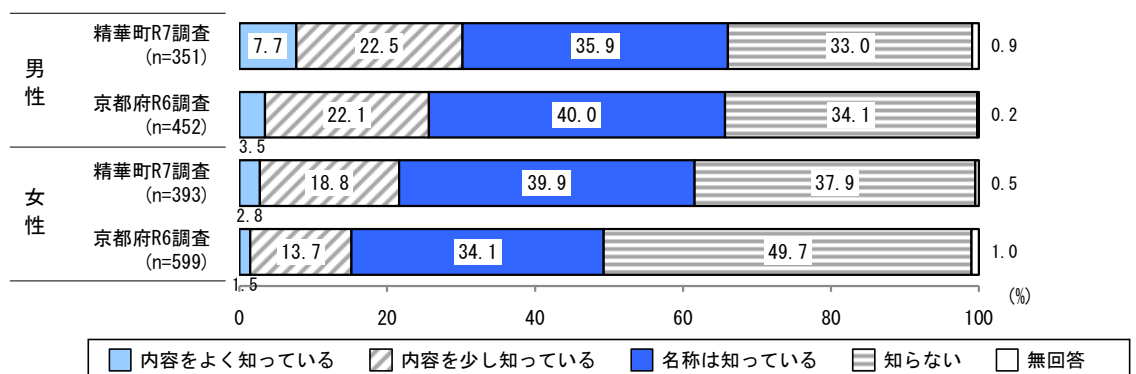
京都府R6調査と比較すると、「知らない」が7.7ポイント少なくなっている。



■京都府(性別)との比較

性別で見ると、男性は「名称は知っている」が35.9%と最も多く、『内容を知っている』が30.2%、「知らない」が33.0%となっている。女性も「名称は知っている」が39.9%と最も多く、『内容を知っている』が21.6%、「知らない」が37.9%となっている。

京都府R6調査と比較すると、女性の「知らない」が11.8ポイント少なくなっている。

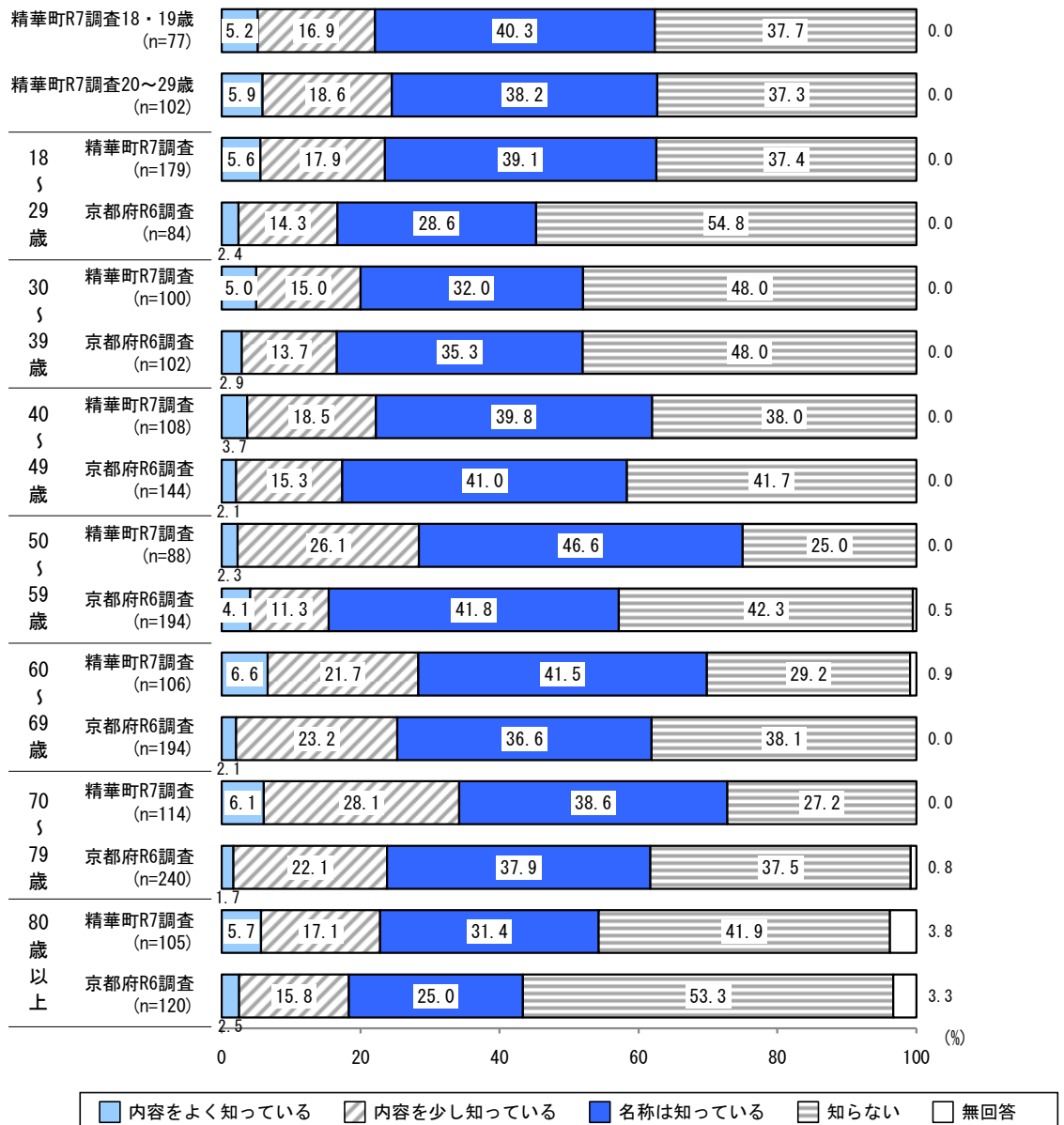


※精華町 R7 調査では「ヘイトスピーチ解消法(本邦外出身者に対する不当な差別的言動の解消に向けた取組の推進に関する法律)」

■京都府(年代別)との比較

年代別で見ると、『内容を知っている』は、70～79歳が34.2%と最も多く、次いで50～59歳が28.4%、60～69歳が28.3%となっている。

京都府R6調査と比較すると、「知らない」は30～39歳を除く年代において少なくなっている。

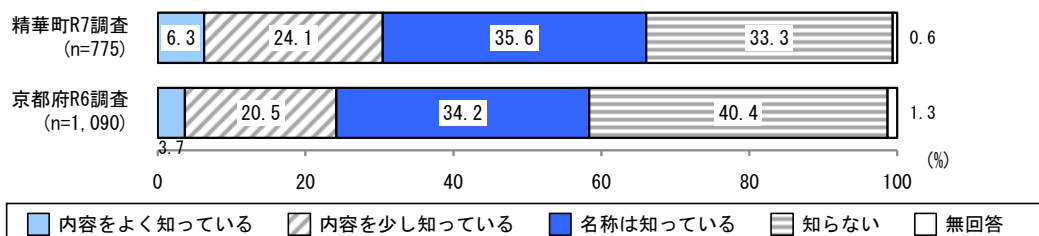


【③部落差別解消法】

■京都府(全体)との比較

部落差別解消法精華町の認知度は、「名称は知っている」が35.6%と最も多く、次いで、「知らない」が33.3%、「内容を少し知っている」が24.1%となっている。

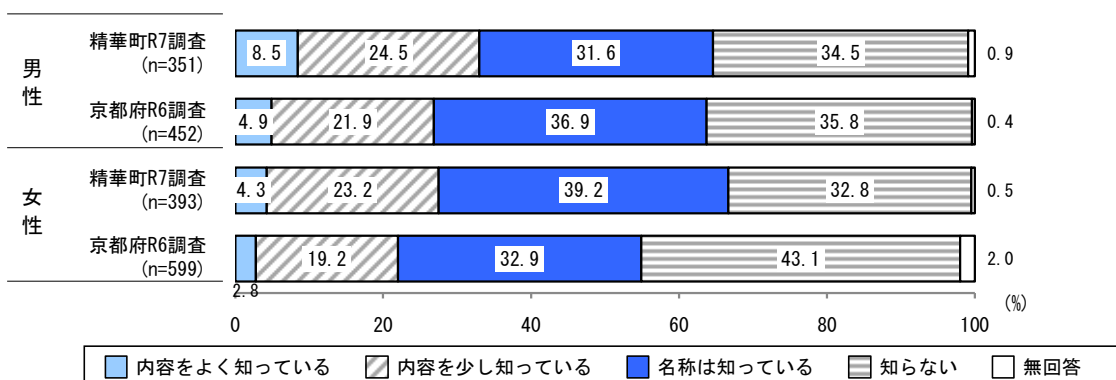
京都府R6調査と比較すると、「知らない」が7.1ポイント少なくなっている。



■京都府(性別)との比較

性別で見ると、男性は「知らない」が34.5%と最も多く、『内容を知っている』は33.0%、「名称は知っている」が31.6%となっている。女性は「名称は知っている」が39.2%と最も多く、『内容を知っている』は27.5%、「知らない」が32.8%となっている。

京都府R6調査と比較すると、女性の「知らない」が10.3ポイント少なくなっている。

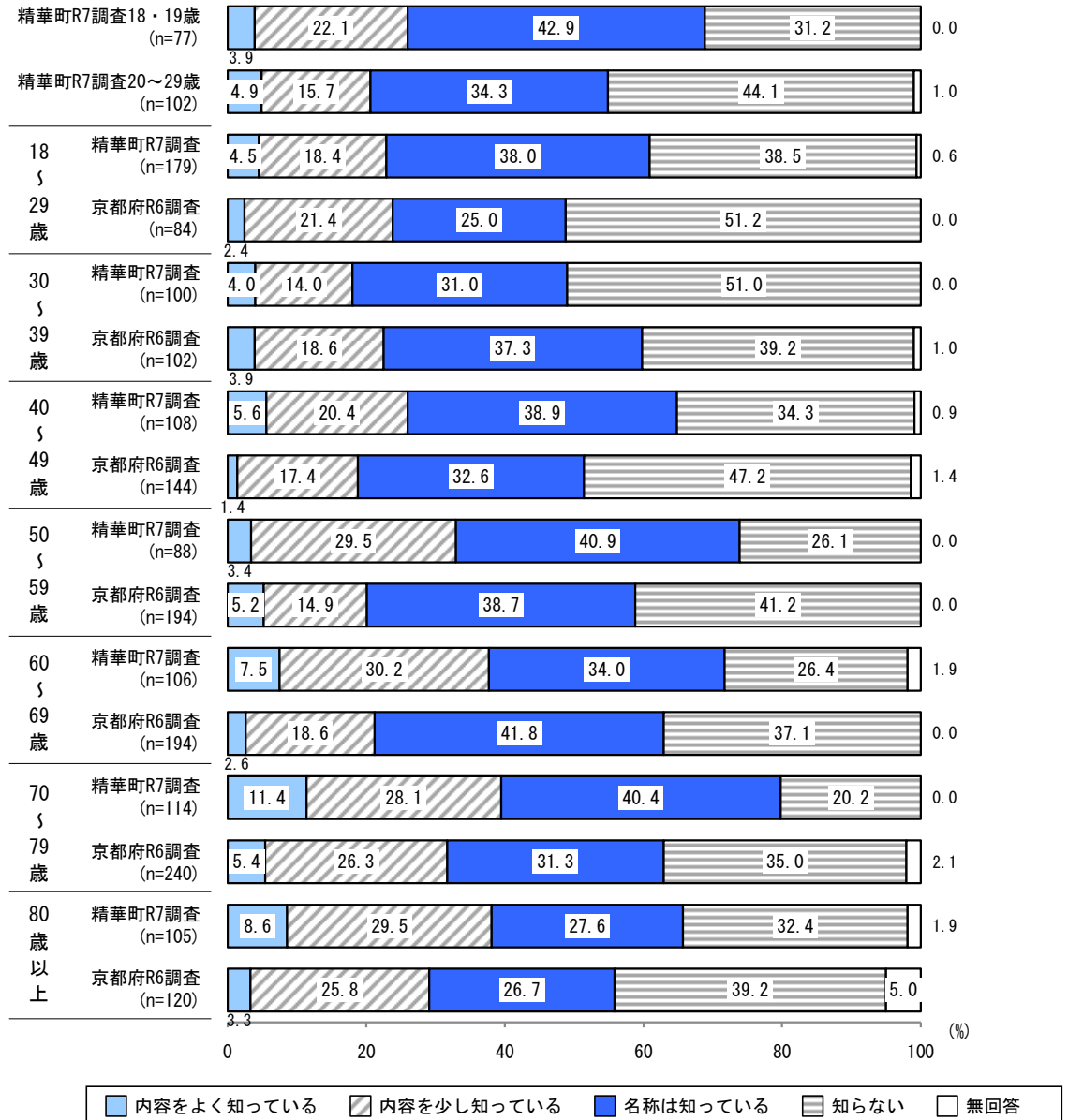


※精華町 R7 調査では「部落差別解消法(部落差別の解消の推進に関する法律)

■京都府(年代別)との比較

年代別でみると、『内容を知っている』は、70～79歳が39.5%と最も多く、次いで80歳以上が38.1%、60～69歳が37.7%となっている。

京都府R6調査と比較すると、「知らない」は30～39歳を除く年代で少なくなっている。

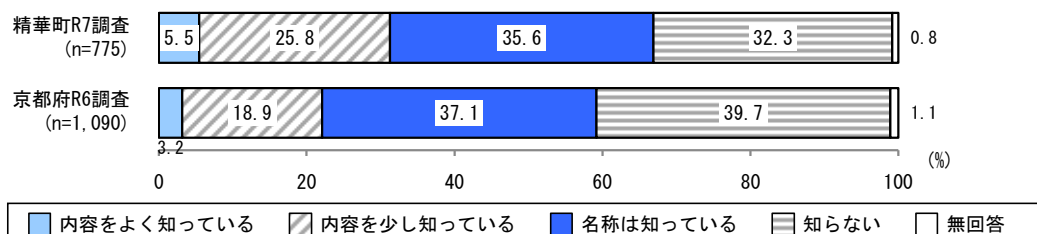


【④LGBT理解増進法】

■京都府(全体)との比較

LGBT理解増進法の認知度は、「名称は知っている」が35.6%と最も多く、次いで、「知らない」が32.3%、「内容を少し知っている」が25.8%となっている。

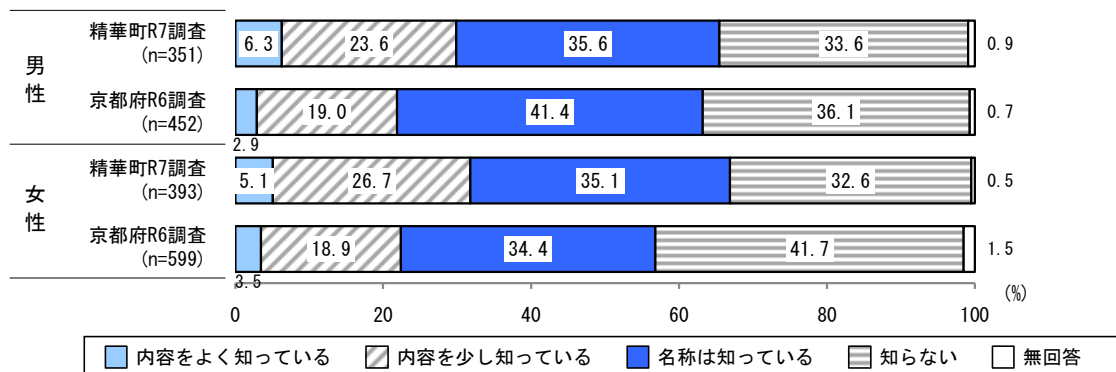
京都府R6調査と比較すると、「知らない」が7.4ポイント少なくなっている。



■京都府(性別)との比較

性別で見ると、男性は「名称は知っている」が35.6%と最も多く、『内容を知っている』は29.9%、「知らない」が33.6%となっている。女性も「名称は知っている」が35.1%と最も多く、『内容を知っている』は31.8%、「知らない」が32.6%となっている。

京都府R6調査と比較すると、女性の「知らない」が9.1ポイント少なくなっている。

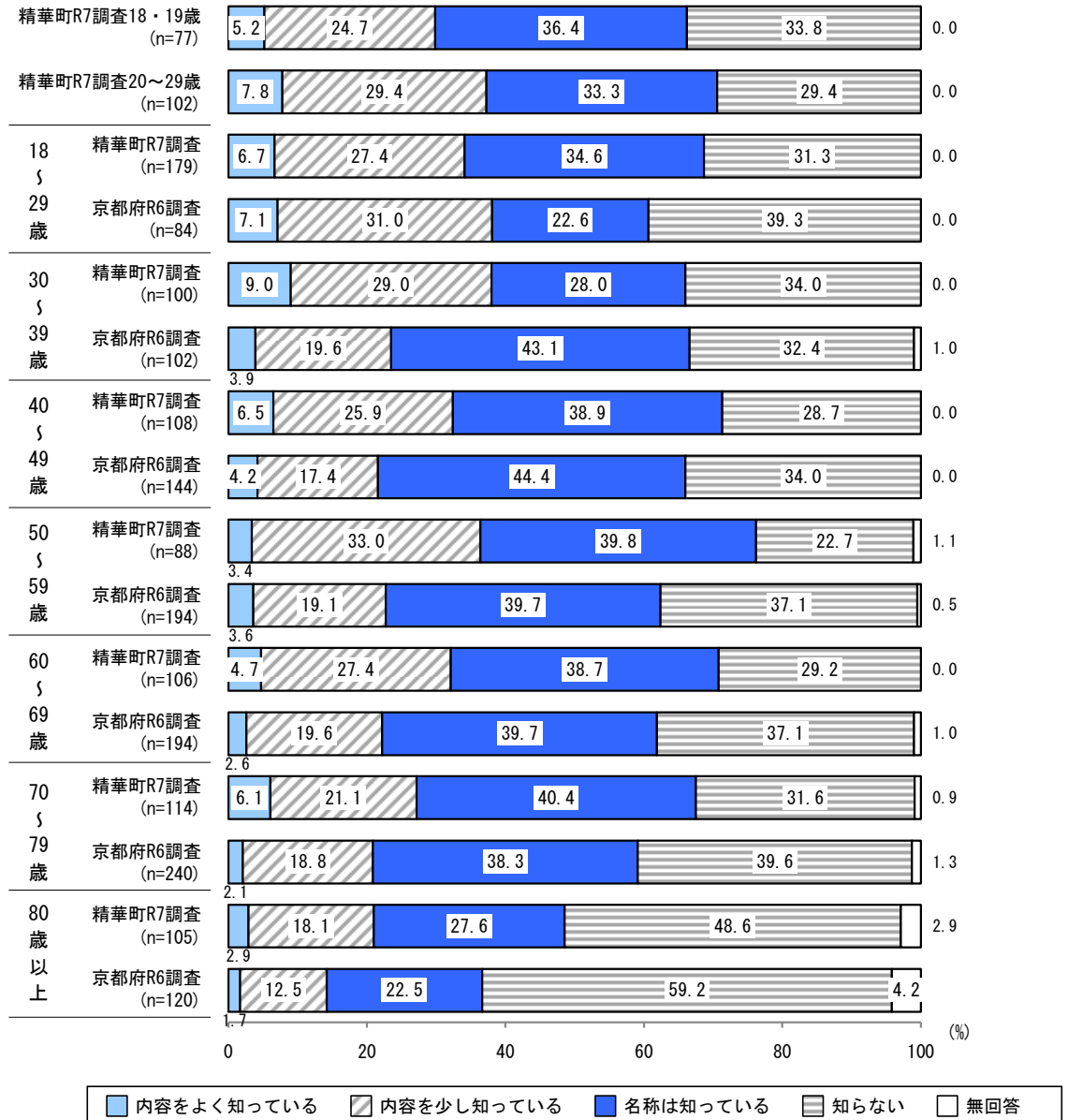


※精華町 R7 調査では「LGBT理解増進法
(性的指向及びジェンダーアイデンティティの多様性に関する国民の理解の増進に関する法律)」

■京都府(年代別)との比較

年代別でみると、『内容を知っている』は、30～39歳が38.0%と最も多く、次いで20～29歳が37.2%、50～59歳が36.4%となっている。

京都府R6調査と比較すると、「知らない」は30～39歳を除く年代で少なくなっている。

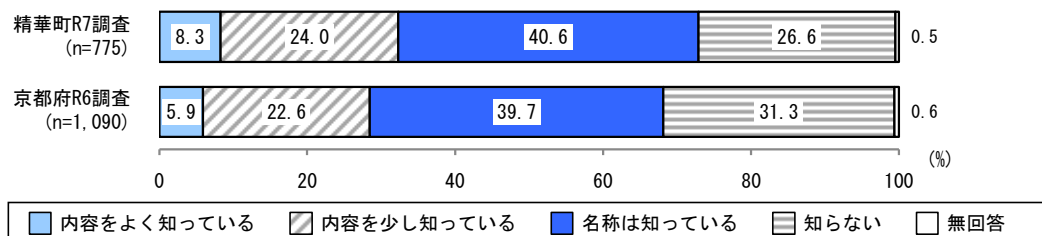


【⑤こども基本法】

■京都府(全体)との比較

こども基本法の認知度は、「名称は知っている」が40.6%と最も多く、次いで、「知らない」が26.6%、「内容を少し知っている」が24.0%となっている。

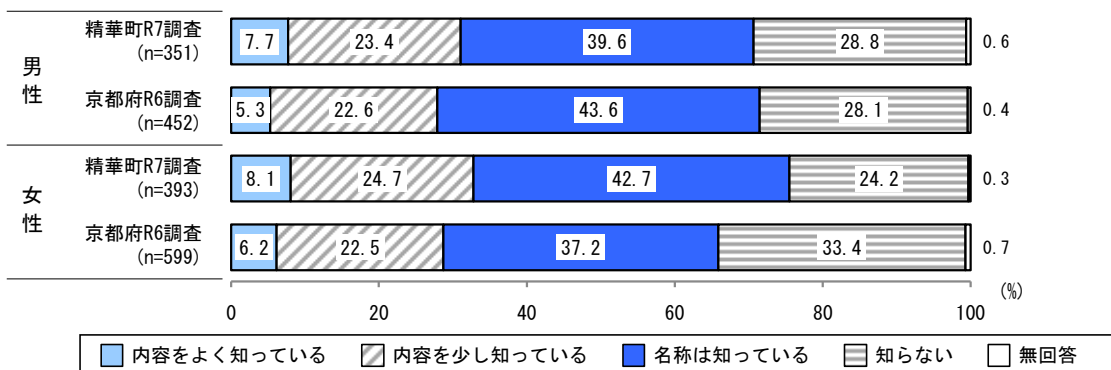
京都府R6調査との比較では大きな差はみられない。



■京都府(性別)との比較

性別でみると、男性は「名称は知っている」が39.6%と最も多く、『内容を知っている』が31.1%、「知らない」が28.8%となっている。女性も「名称は知っている」が42.7%と最も多く、『知っている』が32.8%、「知らない」が24.2%となっている。

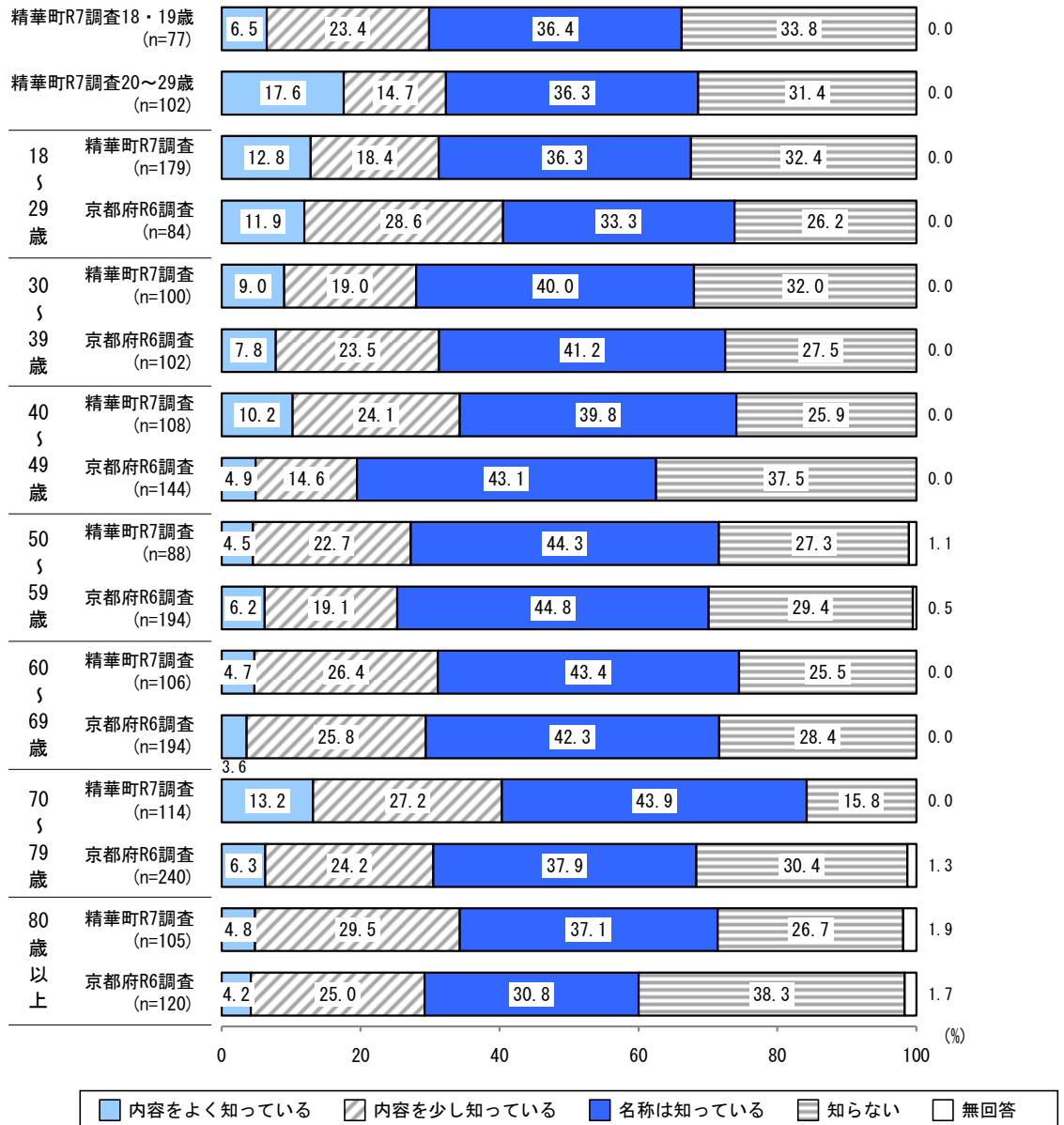
京都府R6調査と比較すると、女性の「知らない」が9.2ポイント少なくなっている。



■京都府(年代別)との比較

年代別で見ると、『内容を知っている』は、70～79歳が40.4%と最も多く、次いで40～49歳と80歳以上が同率で34.3%となっている。

京都府R6調査と比較すると、「知らない」が40～49歳で11.6ポイント、70～79歳で14.6ポイント、80歳以上で11.6ポイントと、大幅に少なくなっている。

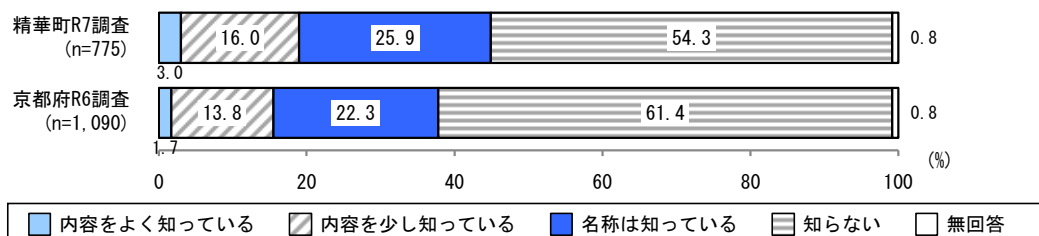


【⑥困難な問題を抱える女性の支援に関する法律】

■京都府(全体)との比較

困難な問題を抱える女性の支援に関する法律の認知度は、「知らない」が54.3%と最も多く、次いで、「名称は知っている」が25.9%、「内容を少し知っている」が16.0%となっている。

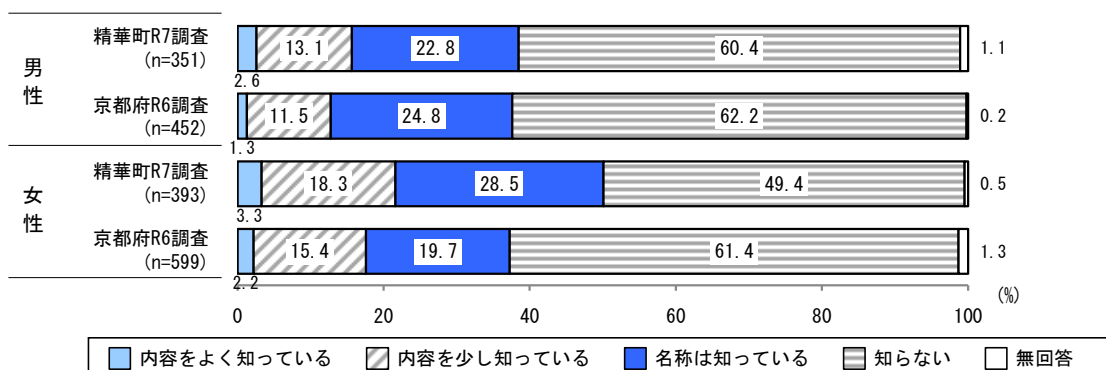
京都府R6調査と比較すると、「知らない」が7.1ポイント少なくなっている。



■京都府(性別)との比較

性別で見ると、男性は「知らない」が60.4%と最も多く、『内容を知っている』が15.7%、「名称は知っている」が22.8%となっている。女性も「知らない」が49.4%と最も多く、『内容を知っている』が21.6%、「名称は知っている」が28.5%となっている。

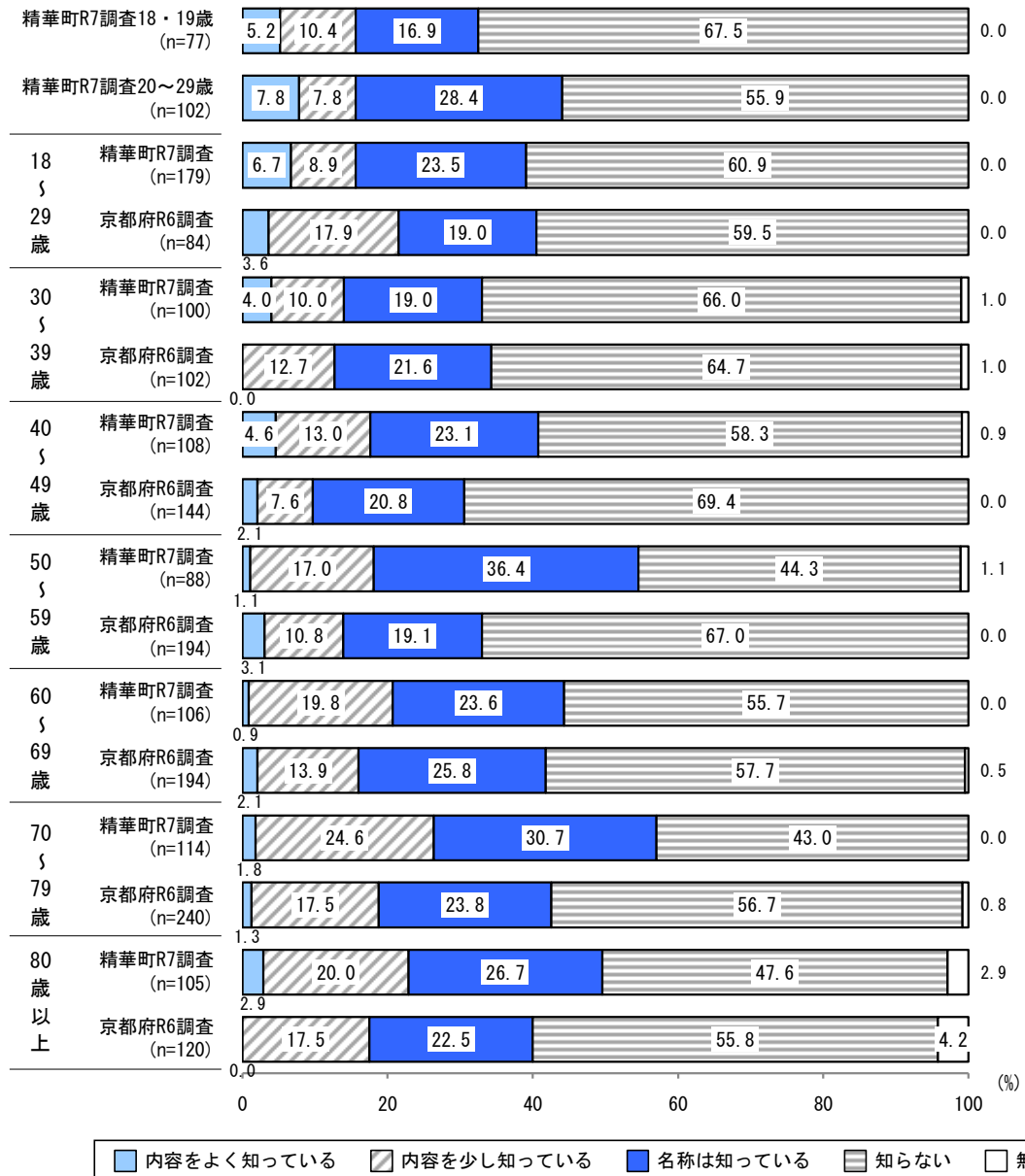
京都府R6調査と比較すると、女性の「知らない」が12.0ポイント少なくなっている。



■京都府(年代別)との比較

年代別で見ると、『内容を知っている』は、70～79歳が26.4%と最も多く、次いで80歳以上が22.9%、60～69歳が20.7%となっている。

京都府R6調査と比較すると、「知らない」が80歳以上では9.1ポイント増加している。一方で、40～49歳、50～59歳、70～79歳では10ポイント以上少なくなっている。

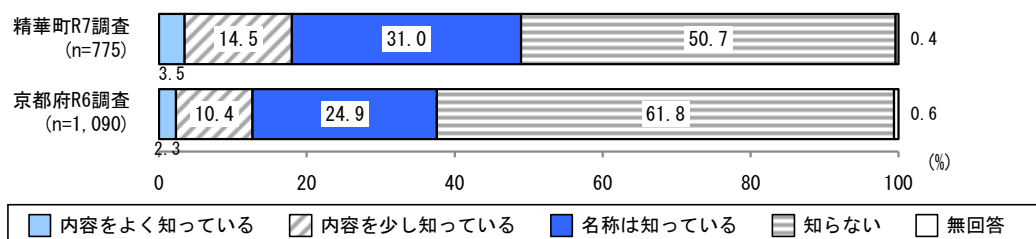


【⑦認知症基本法】

■京都府(全体)との比較

認知症基本法の認知度は、「知らない」が50.7%と最も多く、次いで、「名称は知っている」が31.0%、「内容を少し知っている」が14.5%、「内容をよく知っている」が3.5%となっている。

京都府R6調査と比較すると、「名称は知っている」が6.1ポイント増加し、「知らない」が11.1ポイント少なくなっている。

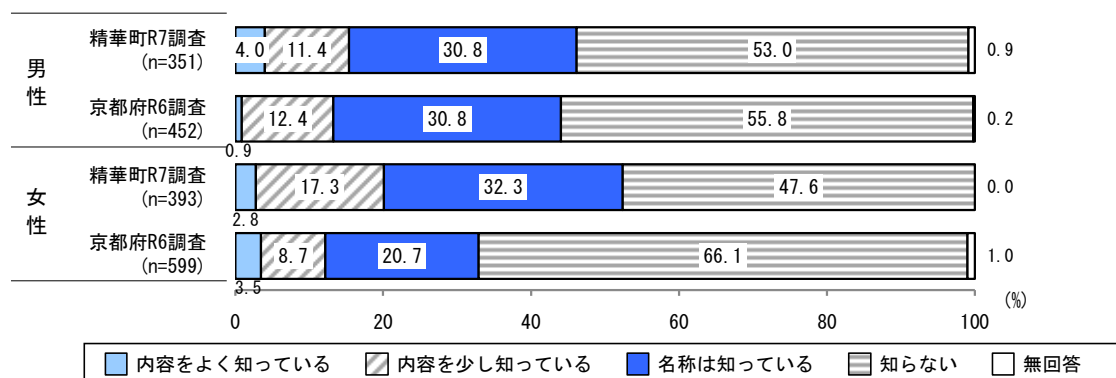


※精華町 R7 調査では「認知症基本法(共生社会の実現を推進するための認知症基本法)」

■京都府(性別)との比較

性別で見ると、男性は、「知らない」が53.0%と最も多く、『内容を知っている』が15.4%、「名称は知っている」が30.8%となっている。女性も「知らない」が47.6%と最も多く、『知っている』が20.1%、「名称は知っている」が32.3%となっている。

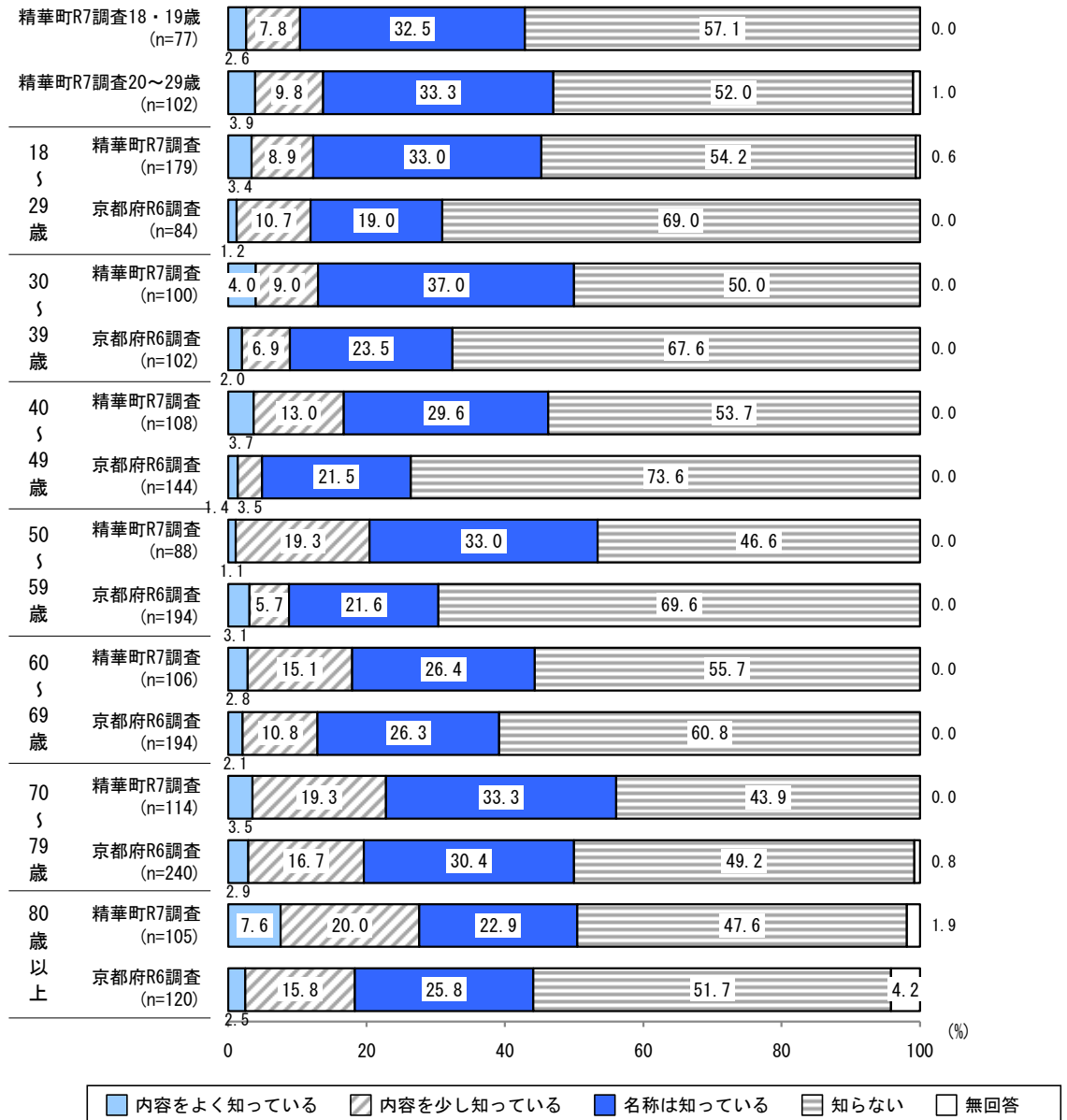
京都府R6調査と比較すると、女性の「知らない」が18.5ポイント少なくなっている。



■京都府(年代別)との比較

年代別でみると、『内容を知っている』は、80歳以上が27.6%と最も多く、次いで70～79歳が22.8%、50～59歳が20.4%となっている。

京都府R6調査と比較すると、「知らない」がいずれの年代でも減少傾向にあり、特に18～59歳では10ポイント以上少なくなっている。

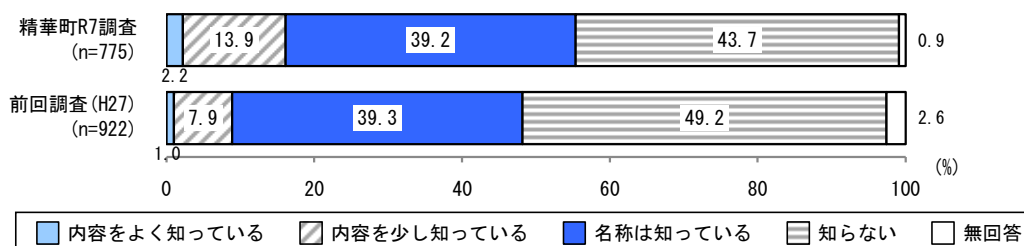


【⑧ハンセン病問題基本法】

■前回調査(H27)との比較

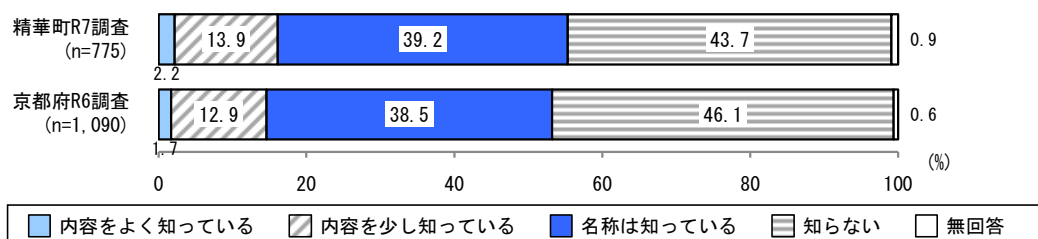
ハンセン病問題基本法の認知度は、「知らない」が43.7%と最も多く、次いで、「名称は知っている」が39.2%、「内容を少し知っている」が13.9%となっている。

前回調査と比較すると、「内容を少し知っている」が6.0ポイント増加し、「知らない」が5.5ポイント少なくなっている。



■京都府(全体)との比較

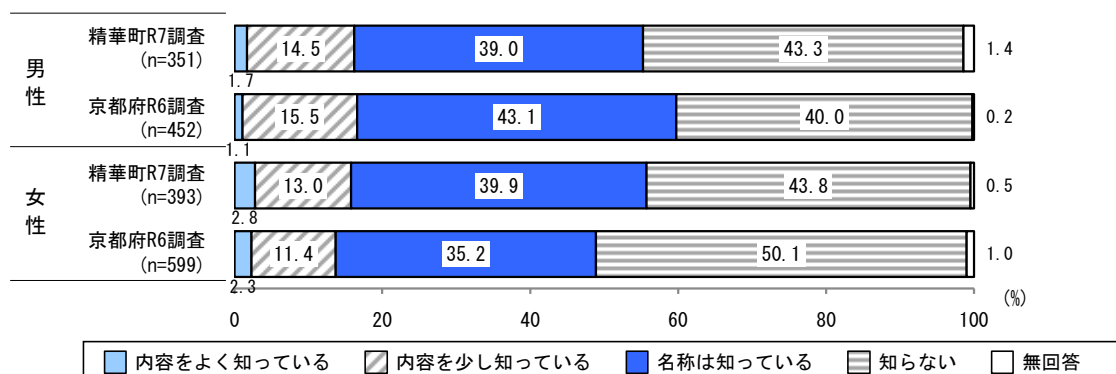
京都府R6調査との比較では大きな差はみられない。



■京都府(性別)との比較

性別で見ると、男性は「知らない」が43.3%と最も多く、『内容を知っている』が16.2%、「名称は知っている」が39.0%となっている。女性も「知らない」が43.8%と最も多く、『内容を知っている』が15.8%、「名称は知っている」が39.9%となっている。

京都府R6調査と比較すると、女性の「知らない」が6.3ポイント少なくなっている。

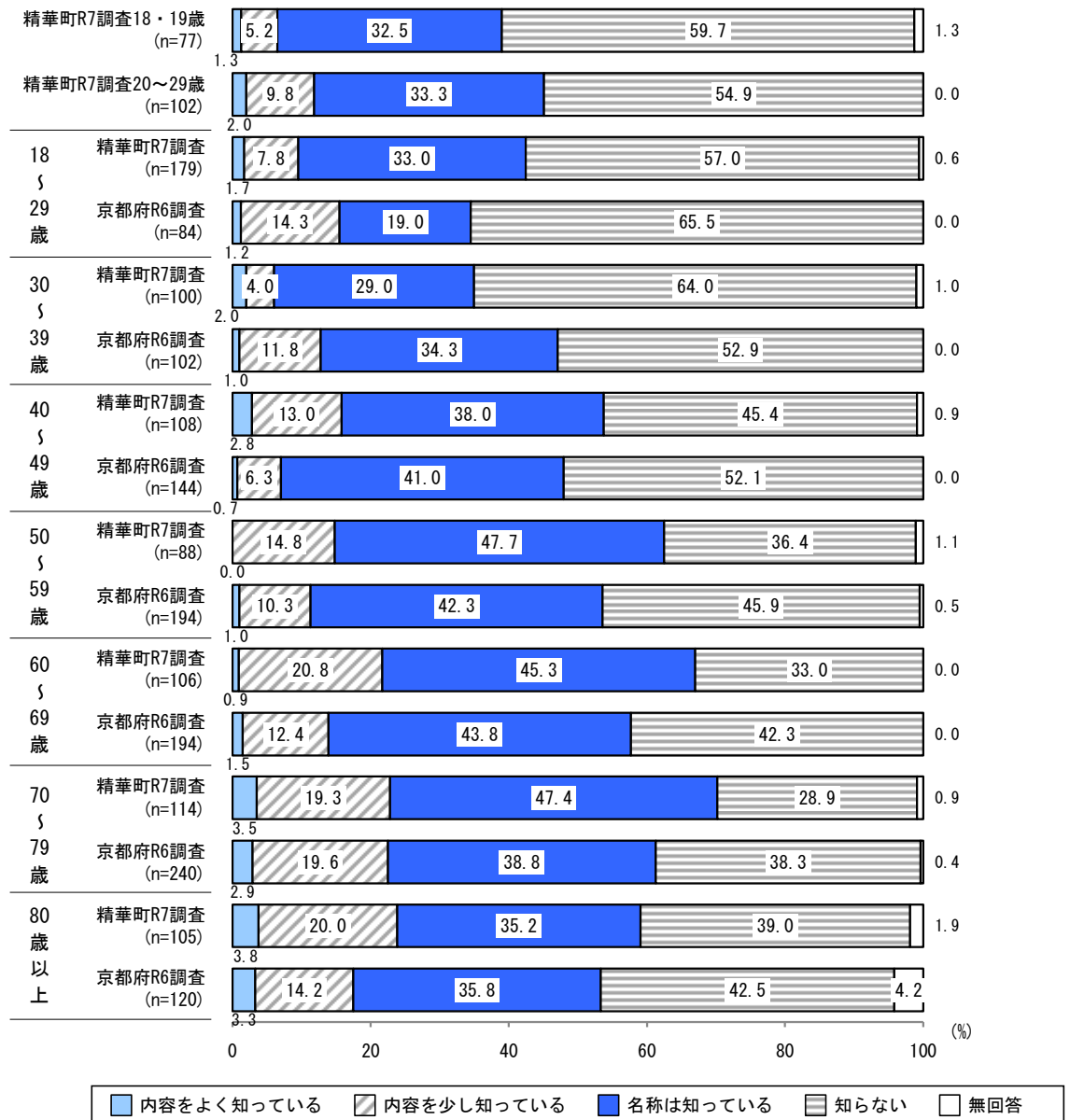


※精華町 R7 調査では「ハンセン病問題基本法(ハンセン病問題の解決の促進に関する法律)

■京都府(年代別)との比較

年代別で見ると、『内容を知っている』は、80歳以上が23.8%と最も多く、次いで70～79歳が22.8%、60～69歳が21.7%となっている。

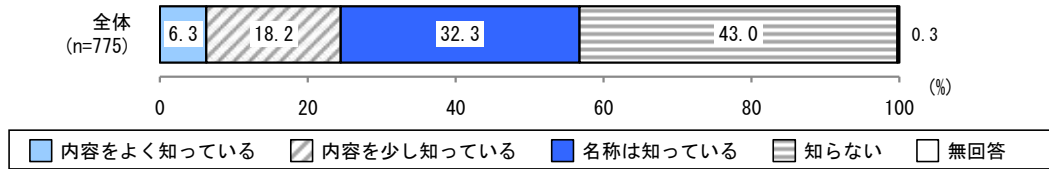
京都府R6調査と比較すると、「知らない」が30～39歳では11.1ポイント増加し、18～29歳では8.5ポイント少なくなっている。



【◎本人通知制度(戸籍・住民票などの)】

■全体傾向

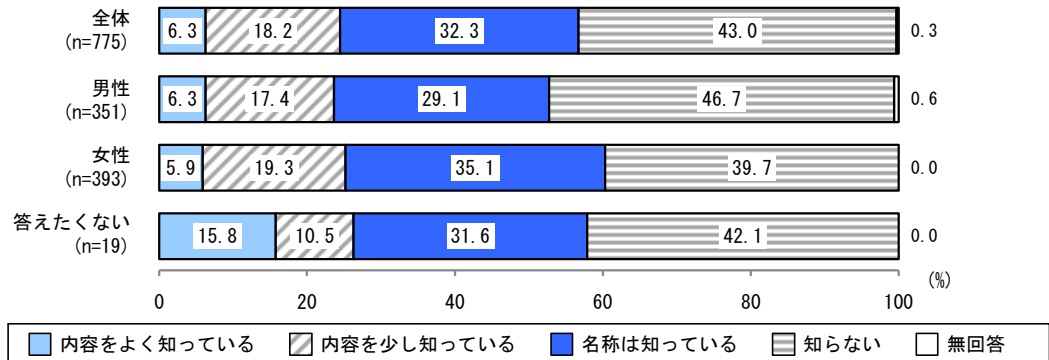
本人通知制度の認知度は、「知らない」が43.0%と最も多く、次いで、「名称は知っている」が32.3%、「内容を少し知っている」が18.2%となっている。



■性別比較

性別で見ると、男性は「知らない」が46.7%と最も多く、『知っている』が23.7%、「名称は知っている」が29.1%となっている。女性も「知らない」が39.7%と最も多く、『内容を知っている』が25.2%、「名称は知っている」が35.1%となっている。

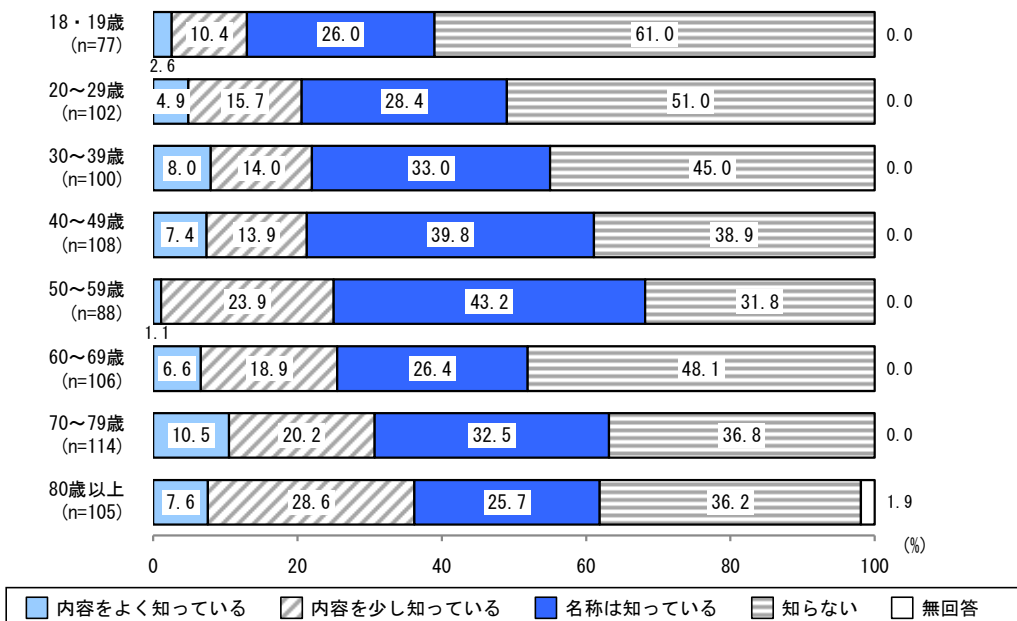
男性と比べて女性は「知らない」が7.0ポイント少なくなっている。



■年代比較

年代別で見ると、『内容を知っている』は、80歳以上が36.2%と最も多く、次いで70~79歳が30.7%、60~69歳が25.5%となっている。

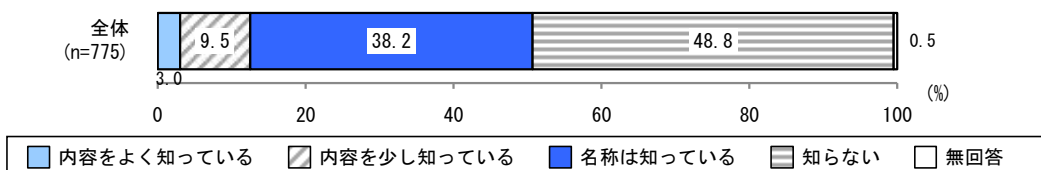
年代が上がるにつれて『内容を知っている』が多くなる傾向がみられる。



【⑩精華町人権教育・啓発推進計画】

■全体傾向

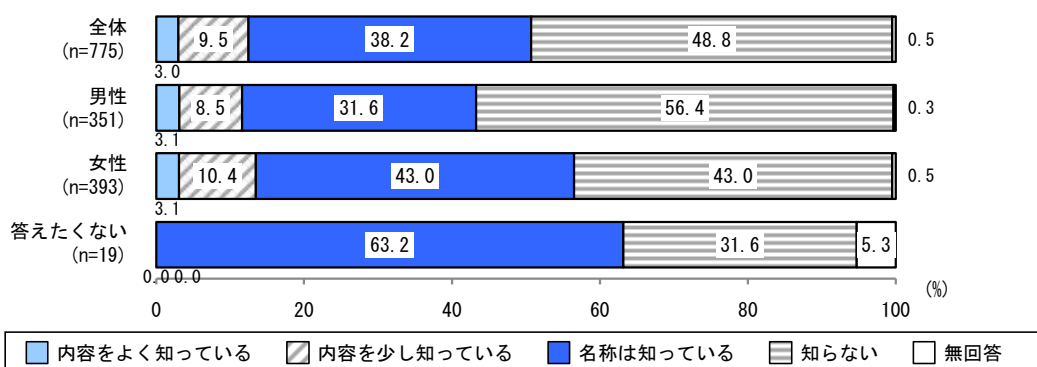
精華町人権教育・啓発推進計画の認知度は「知らない」が48.8%と最も多く、次いで、「名称は知っている」が38.2%、「内容を少し知っている」が9.5%となっている。



■性別比較

性別で見ると、男性は「知らない」が56.4%と最も多く、『内容を知っている』が11.6%、「名称は知っている」が31.6%となっている。女性は「知らない」と「名称は知っている」が同値で43.0%となっており、『内容を知っている』が13.5%となっている。

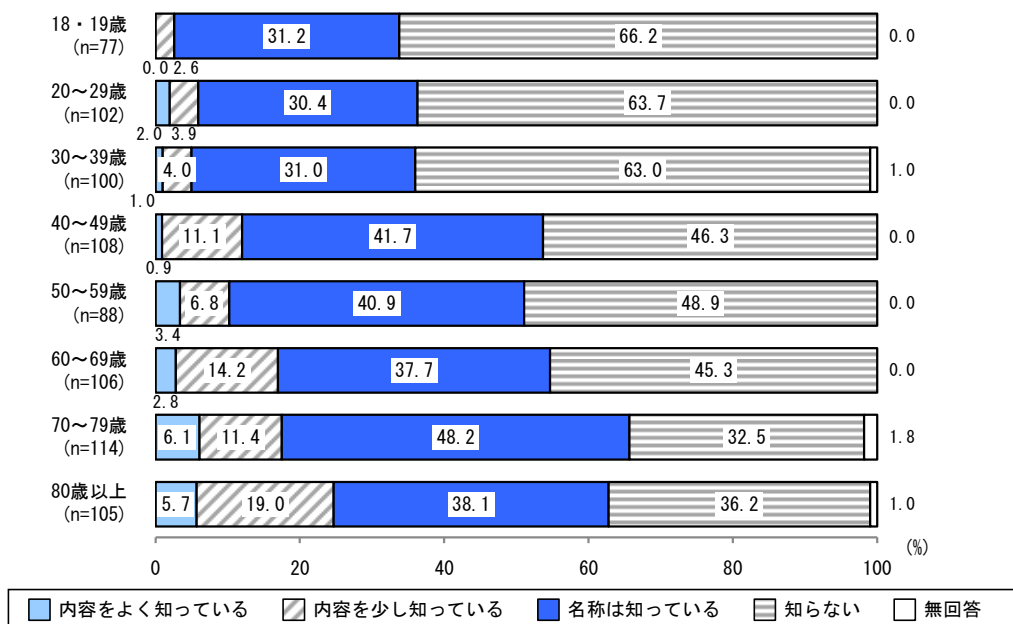
男性と比べて女性は「知らない」が13.4ポイント少なくなっている。



■年代比較

年代別で見ると、『内容を知っている』は、80歳以上が24.7%と最も多く、次いで70~79歳が17.5%、60~69歳が17.0%となっている。


年代が上がるにつれて『内容を知っている』が多くなる傾向がみられる。



【①情報流通プラットフォーム対処法】

■全体傾向

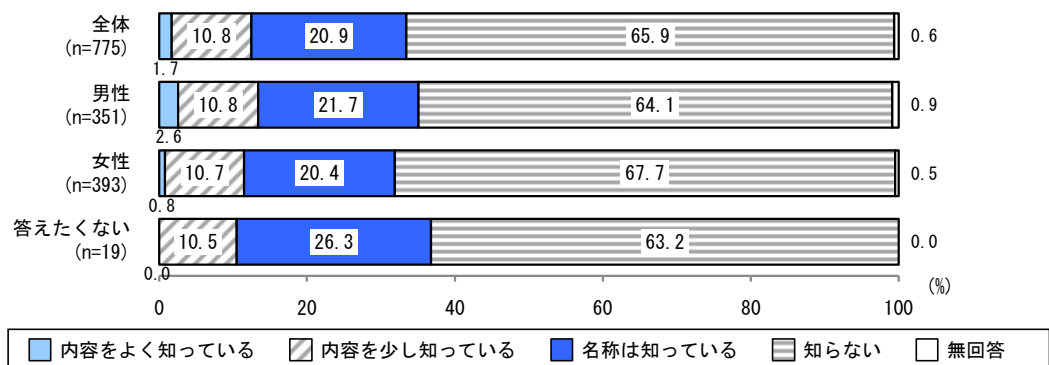
情報流通プラットフォーム対処法の認知度は、「知らない」が65.9%と最も多く、次いで、「名称は知っている」が20.9%、「内容を少し知っている」が10.8%となっている。



■性別比較

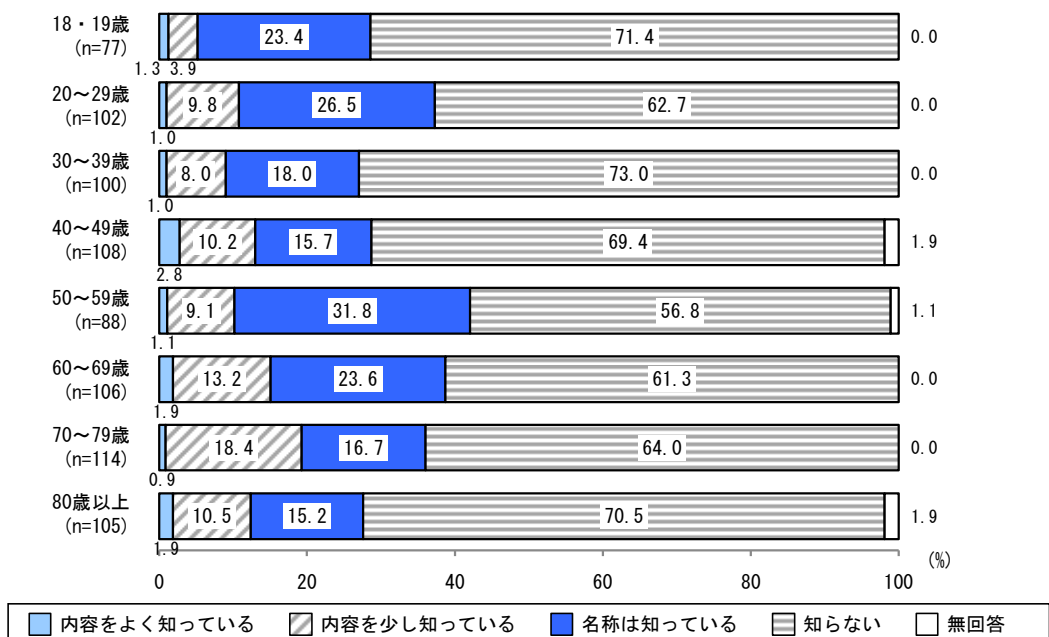
性別でみると、男性は「知らない」が64.1%と最も多く、『内容を知っている』が13.4%、「名称は知っている」が21.7%となっている。女性も「知らない」が67.7%と最も多く、『内容を知っている』が11.5%、「名称は知っている」が20.4%となっている。

性別の比較では大きな差はみられない。



■年代比較

年代別でみると、『内容を知っている』は、70～79歳が19.3%と最も多く、次いで60～69歳が15.1%、40～49歳が13.0%となっている。

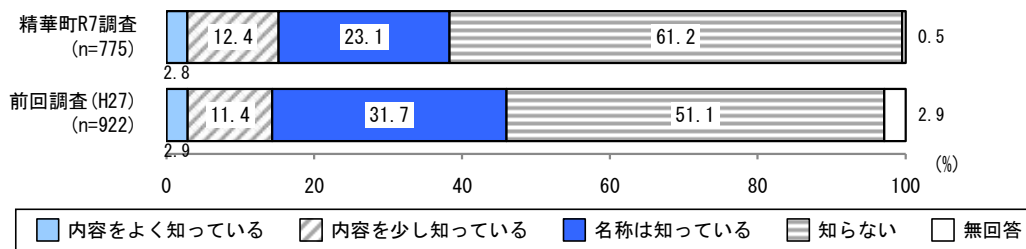


【⑫同和対策審議会答申】

■前回調査(H27)との比較

同和対策審議会答申の認知度は、「知らない」が61.2%と最も多く、次いで、「名称は知っている」が23.1%、「内容を少し知っている」が12.4%となっている。

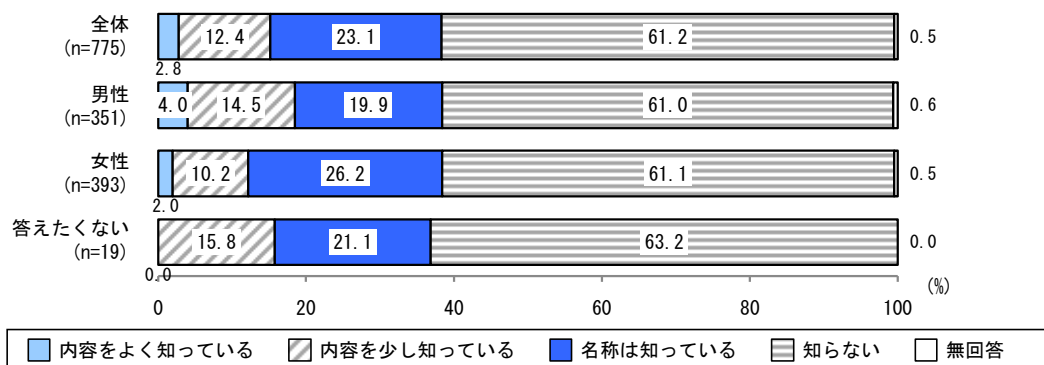
前回調査と比較すると、「知らない」が10.1ポイント増加し、「名称は知っている」が8.6ポイント少なくなっている。



■性別比較

性別で見ると、男性は「知らない」が61.0%と最も多く、『内容を知っている』が18.5%、「名称は知っている」が19.9%となっている。女性も「知らない」が61.1%と最も多く、『内容を知っている』が12.2%、「名称は知っている」が26.2%となっている。

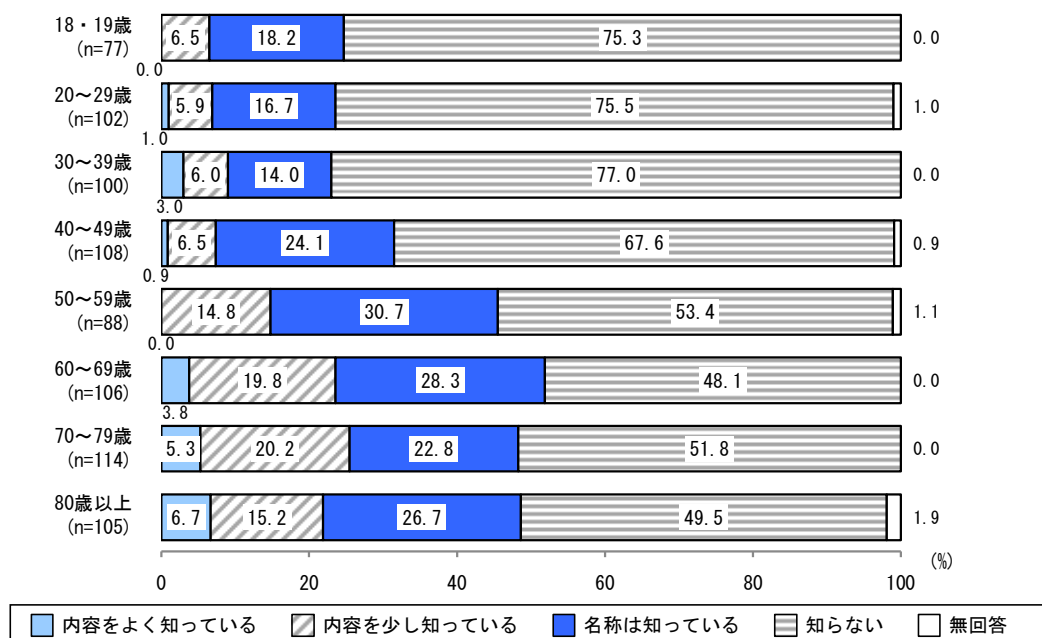
男性と比べて女性は「名称は知っている」が6.3ポイント多くなっている。



■年代比較

年代別でみると、『内容を知っている』は、70～79歳が25.5%と最も多く、次いで60～69歳が23.6%、80歳以上が21.9%となっている。

年代が上がるにつれて『内容を知っている』が多くなる傾向がみられる。

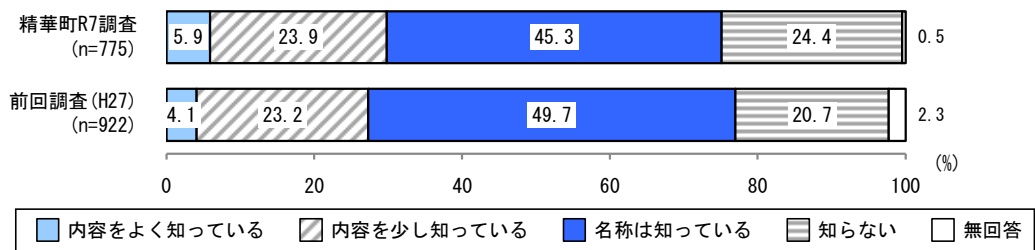


【⑬いじめ防止対策推進法】

■前回調査(H27)との比較

いじめ防止対策推進法の認知度は、「名称は知っている」が45.3%と最も多く、次いで、「知らない」が24.4%、「内容を少し知っている」が23.9%となっている。

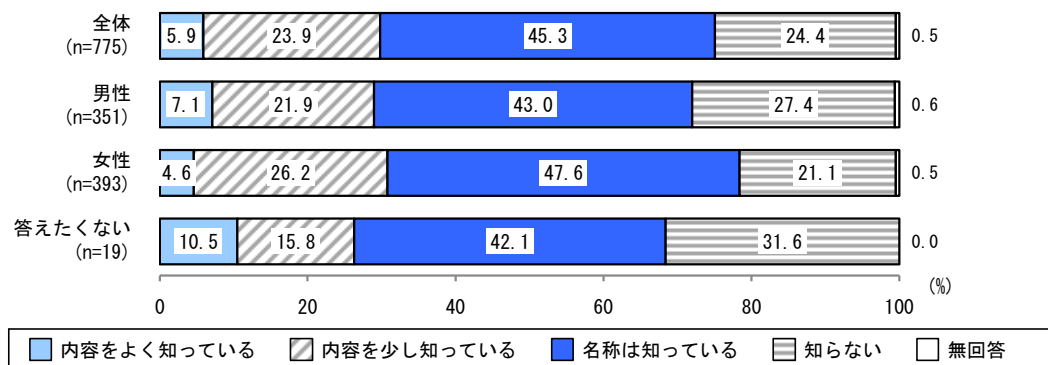
前回調査と比較すると大きな差はみられない。



■性別比較

性別で見ると、男性は「名称は知っている」が43.0%と最も多く、『内容を知っている』が29.0%、「知らない」が27.4%となっている。女性も「名称は知っている」が47.6%と最も多く、『内容を知っている』が30.8%、「知らない」が21.1%となっている。

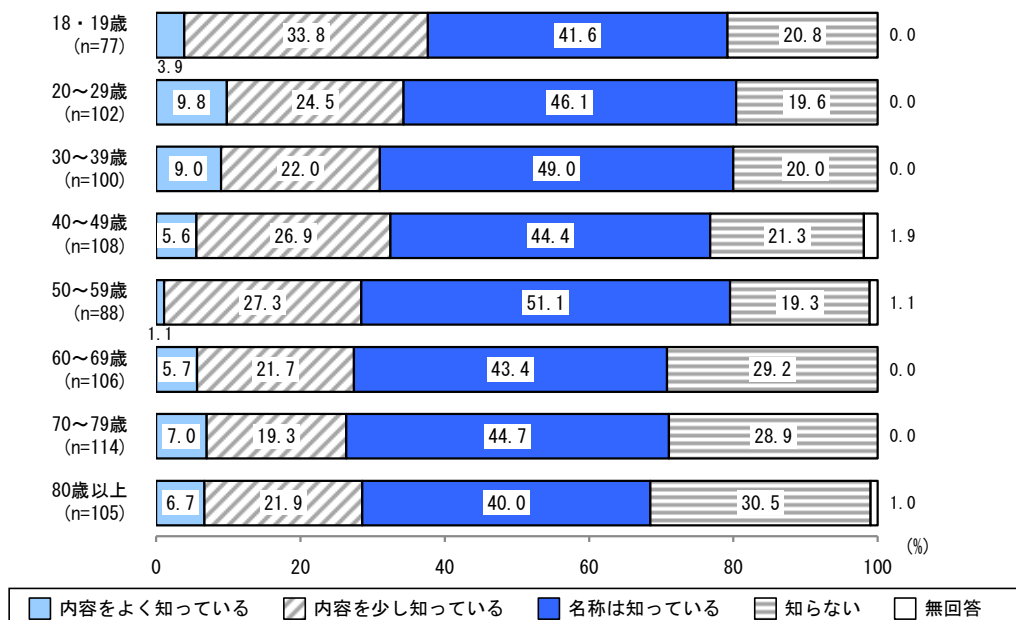
男性と比べて女性は「知らない」が6.3ポイント少なくなっている。



■年代比較

年代別でみると、『内容を知っている』は、18・19歳が37.7%と最も多く、次いで20～29歳が34.3%、40～49歳が32.5%となっている。

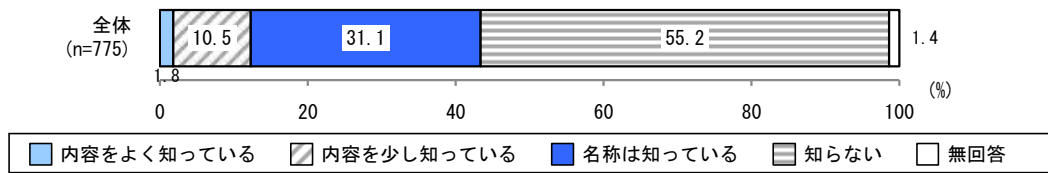
年代が下がるにつれて『内容を知っている』がやや多くなる傾向がみられる。



【⑭改正更生保護法】

■全体傾向

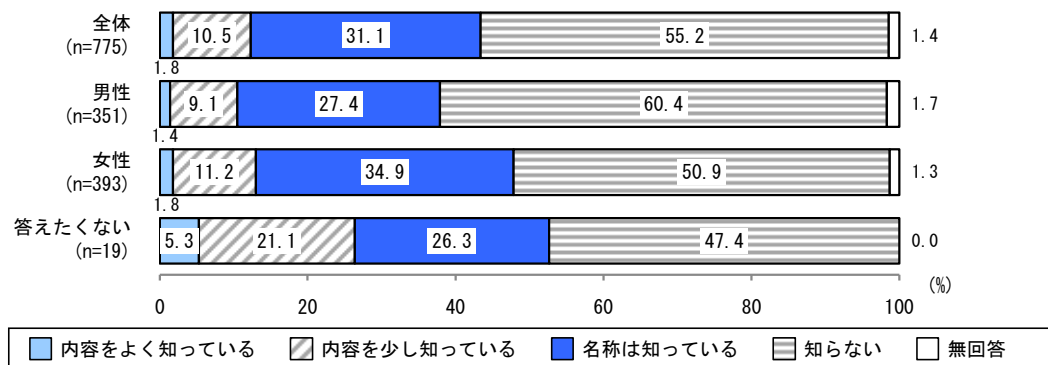
改正更生保護法の認知度は、「知らない」が55.2%と最も多く、次いで、「名称は知っている」が31.1%、「内容を少し知っている」が10.5%となっている。



■性別比較

性別で見ると、男性は「知らない」が60.4%と最も多く、『内容を知っている』が10.5%、「名称は知っている」が27.4%となっている。女性も「知らない」が50.9%と最も多く『内容を知っている』が13.0%、「名称は知っている」が34.9%となっている。

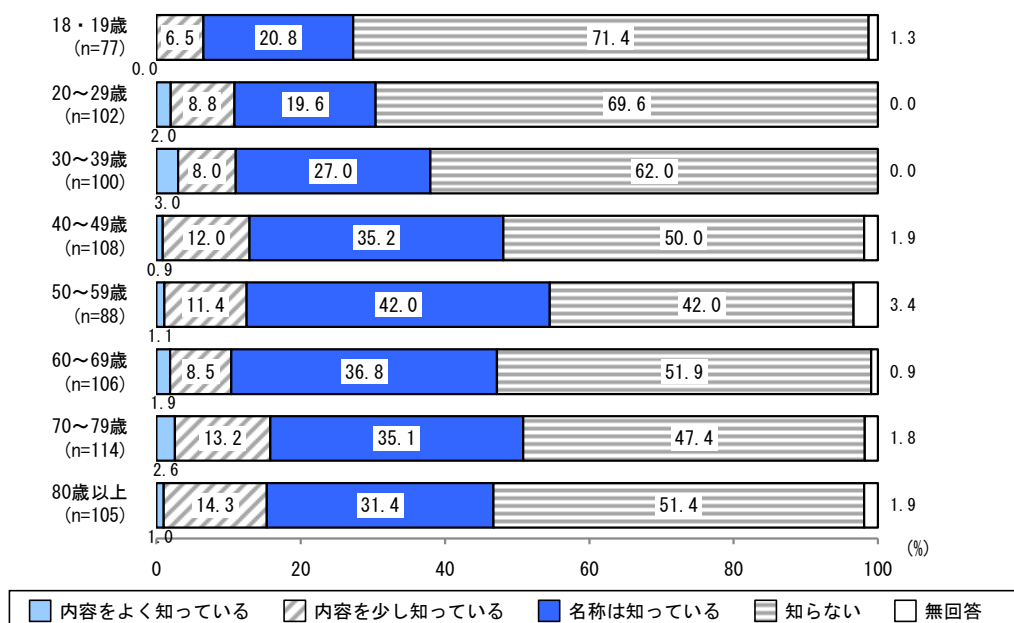
男性と比べて女性は「知らない」が9.5ポイント少なくなっている。



■年代比較

年代別でみると、『内容を知っている』は、70～79歳が15.8%と最も多く、次いで80歳以上が15.3%、40～49歳が12.9%となっている。

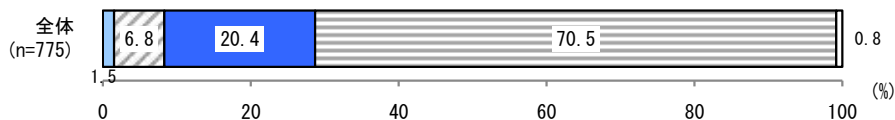
18～29歳から50～59歳までは年代が下がるにつれて「知らない」が多くなる傾向がみられるが、60～69歳以上は横ばいとなっている。



【⑮孤独・孤立対策推進法】

■全体傾向

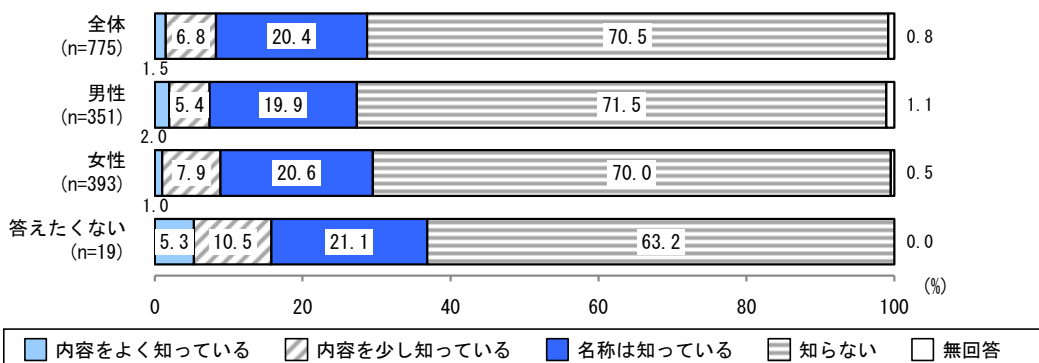
孤独・孤立対策推進法の認知度は、「知らない」が70.5%と最も多く、次いで、「名称は知っている」が20.4%、「内容を少し知っている」が6.8%となっている。



■性別比較

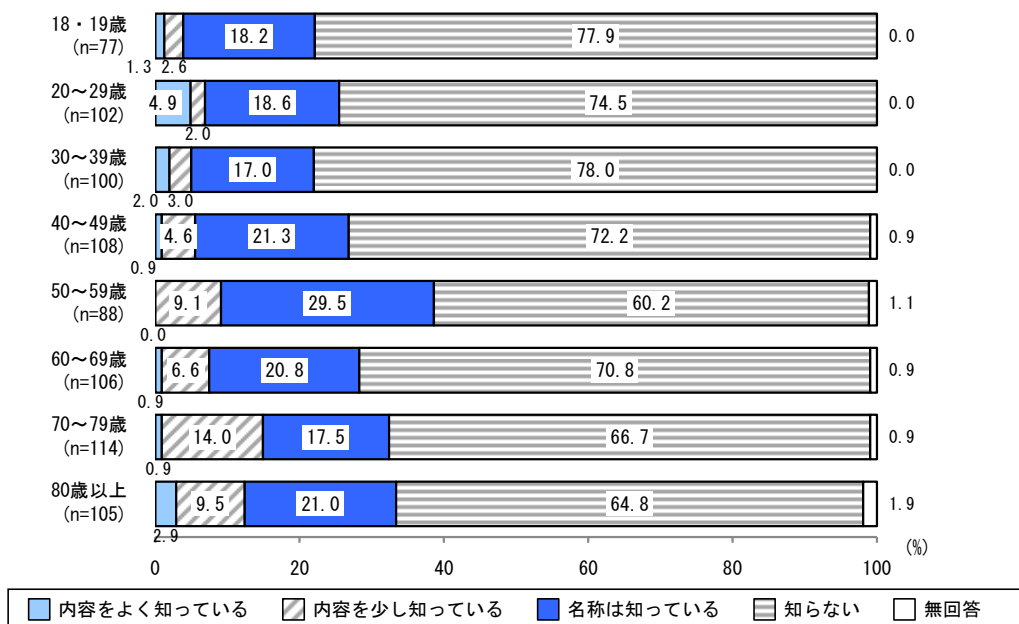
性別で見ると、男性は「知らない」が71.5%と最も多く、『内容を知っている』が7.4%、「名称は知っている」が19.9%となっている。女性も「知らない」が70.0%と最も多く『内容を知っている』が8.9%、「名称は知っている」が20.6%となっている。

性別での比較では大きな差はみられない。



■年代比較

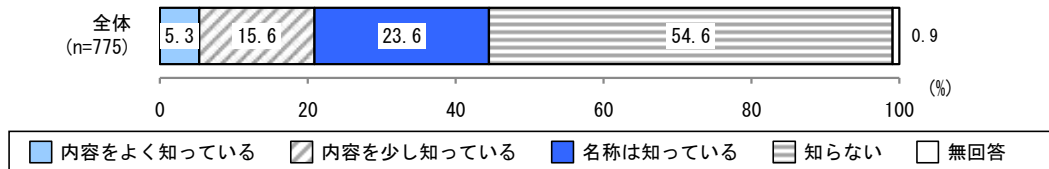
年代別で見ると、『内容を知っている』は、70～79歳が14.9%と最も多く、次いで80歳以上が12.4%、50～59歳が9.1%となっている。



【⑩障害のある人に対する合理的配慮の提供】

■全体傾向

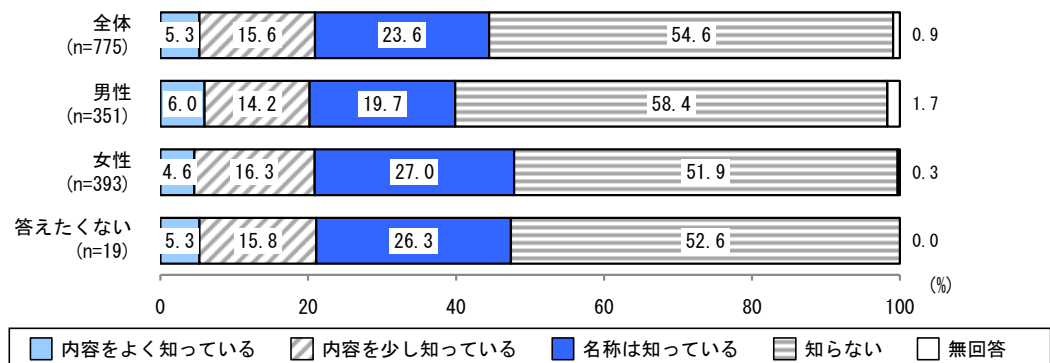
障害のある人に対する合理的配慮の提供の認知度は、「知らない」が54.6%と最も多く、次いで、「名称は知っている」が23.6%、「内容を少し知っている」が15.6%となっている。



■性別比較

性別で見ると、男性は「知らない」が58.4%と最も多く、『内容を知っている』が20.2%、「名称は知っている」が19.7%となっている。女性も「知らない」が51.9%と最も多く、『内容は知っている』が20.9%、「名称は知っている」が27.0%となっている。

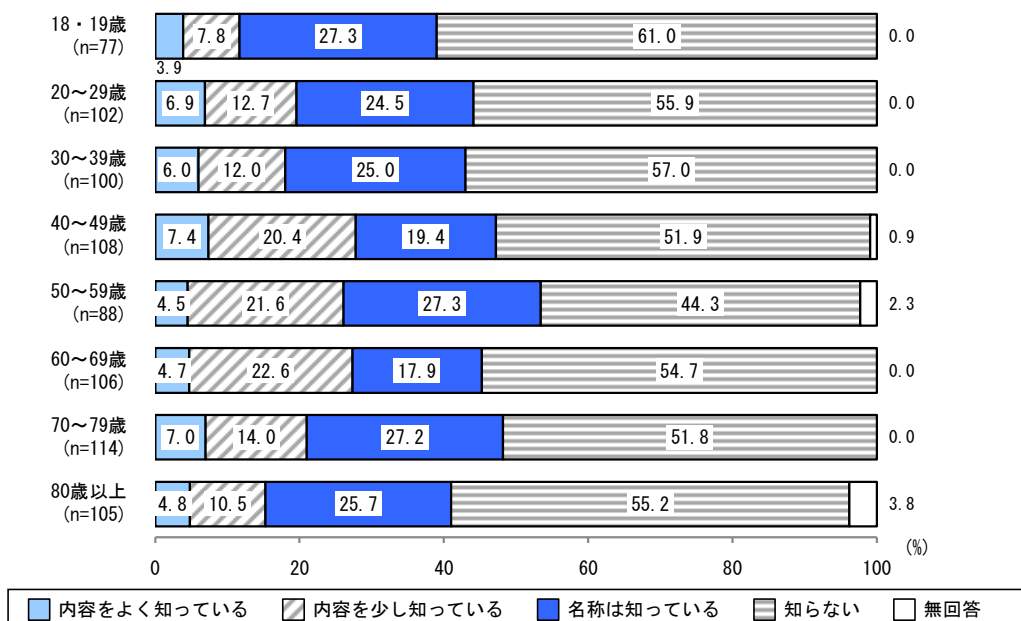
男性と比べて女性は「名称は知っている」が7.3ポイント多く、「知らない」が6.5ポイント少なくなっている。



■年代比較

年代別で見ると、『内容を知っている』は、40～49歳が27.8%と最も多く、次いで60～69歳が27.3%、50～59歳が26.1%となっている。

40～49歳から60～69歳は「内容を少し知っている」が2割以上と、他の年代に比べて多くなっている。



(2) それぞれの人権課題について

4. 障害者差別解消法

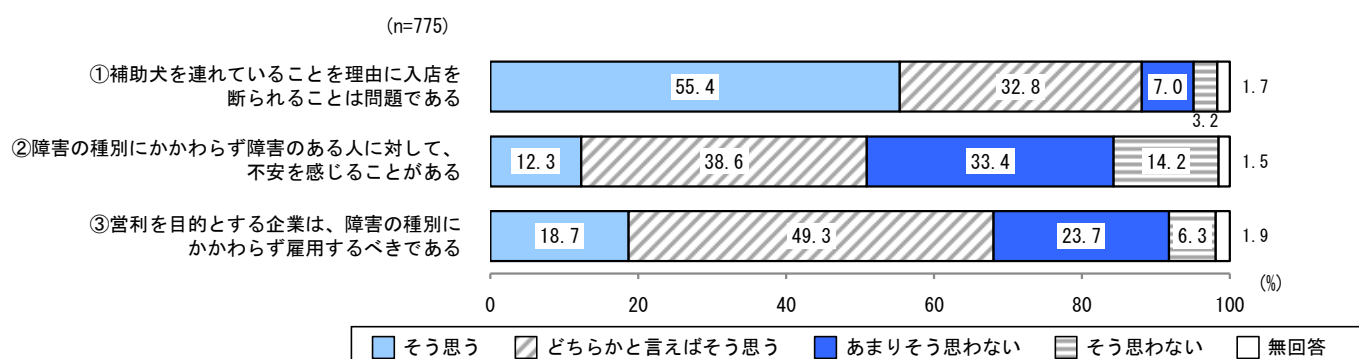
問4	障害のある人の人権に関して次のような意見があります。1～3の各項目について、あなたはどのように思いますか。 (〇はそれぞれ1つずつ)
----	---

■全体傾向

①補助犬を連れていくことを理由に入店を断られることは問題であるという意見について、『そう思う』割合は88.2%、『そう思わない』割合は10.2%となっている。

②障害の種別にかかわらず障害のある人に対して、不安を感じることもあるという意見について、『そう思う』割合は50.9%、『そう思わない』割合は47.6%となっている。

③営利を目的とする企業は、障害の種別にかかわらず雇用するべきであるという意見について、『そう思う』割合は68.0%、『そう思わない』割合は30.0%となっている。

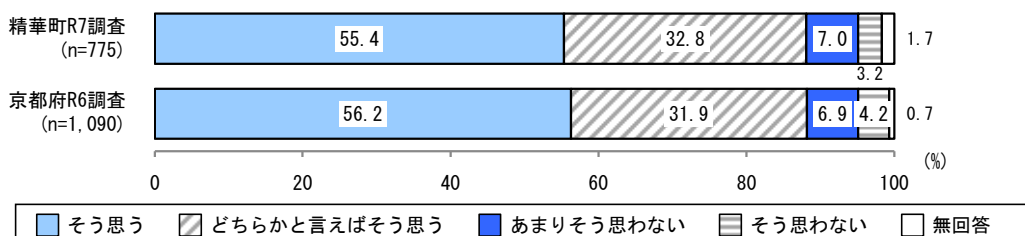


【①補助犬を連れてくることを理由に、入店を断られることは問題である】

■京都府(全体)との比較

補助犬を連れてくることを理由に、入店を断られることは問題であるという意見について、「そう思う」が55.4%と最も多く、次いで、「どちらかと言えばそう思う」が32.8%、「あまりそう思わない」が7.0%となっている。

京都府R6調査と比較すると、大きな差はみられない。

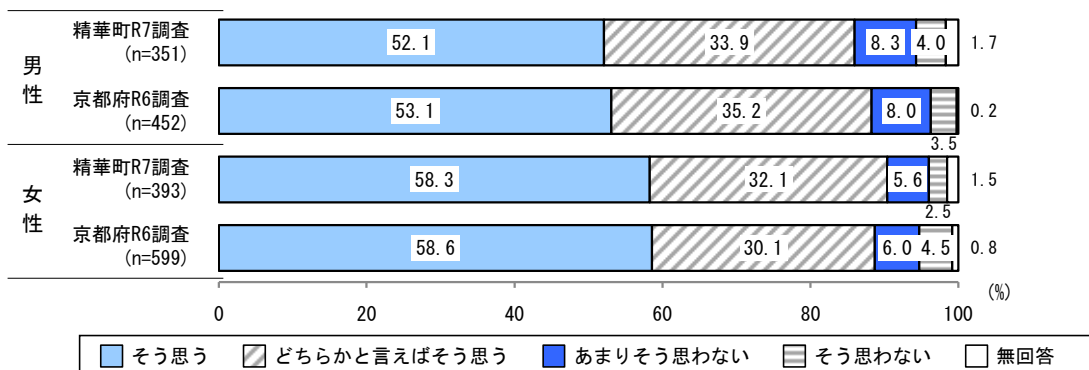


■京都府(性別)との比較

性別で見ると、男性は「そう思う」が52.1%と最も多く、『そう思う』が86.0%、『そう思わない』が12.3%となっている。女性は、「そう思う」が58.3%と最も多く、『そう思う』が90.4%、『そう思わない』が8.1%となっている。

男性と比べて女性は「そう思う」が6.2ポイント多くなっている。

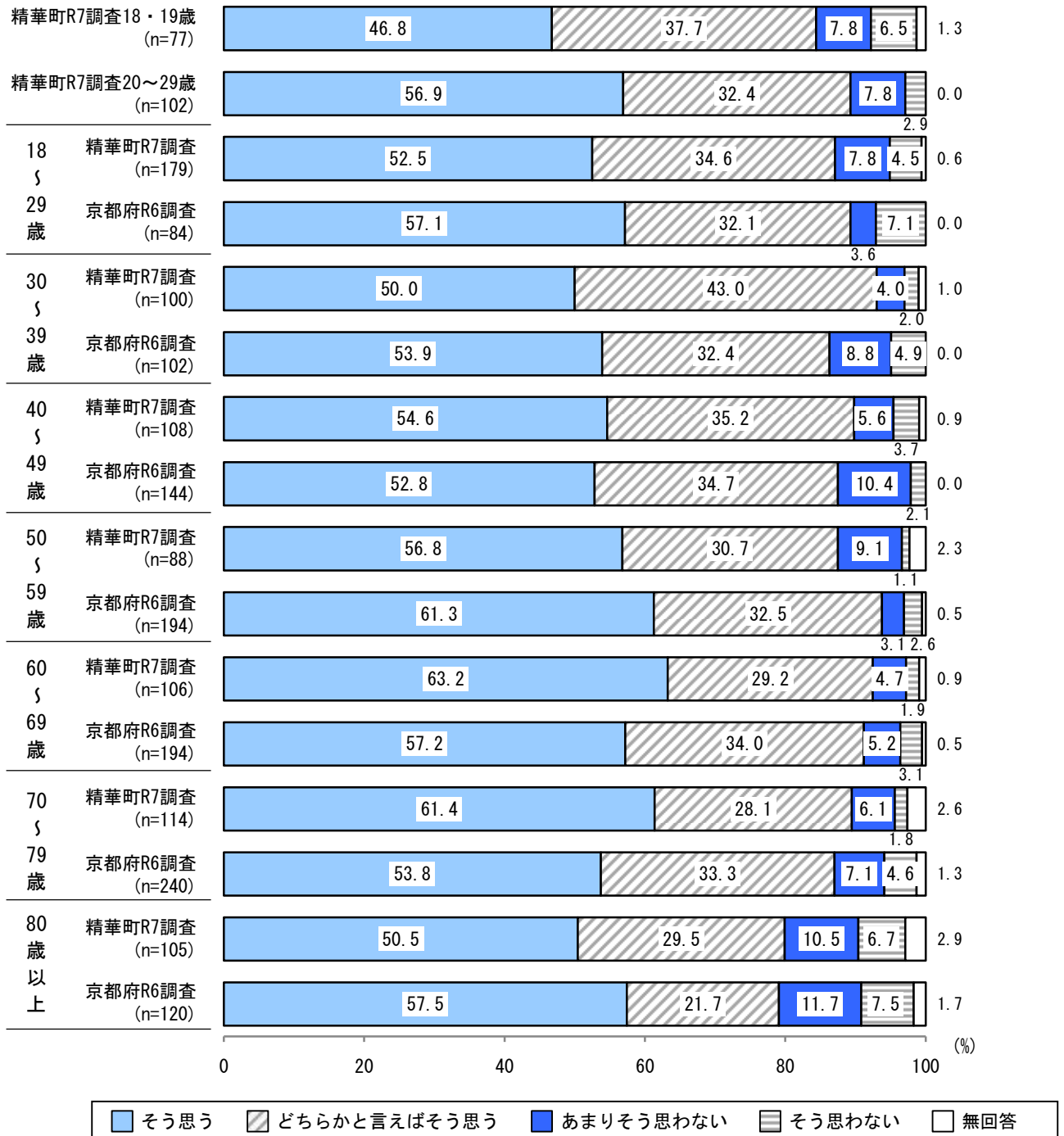
京都府R6調査との比較では、大きな差はみられない。



■京都府(年代別)との比較

年代別でみると、『そう思う』は、30～39歳が93.0%と最も多く、次いで60～69歳が92.4%、40～49歳が89.8%となっている。

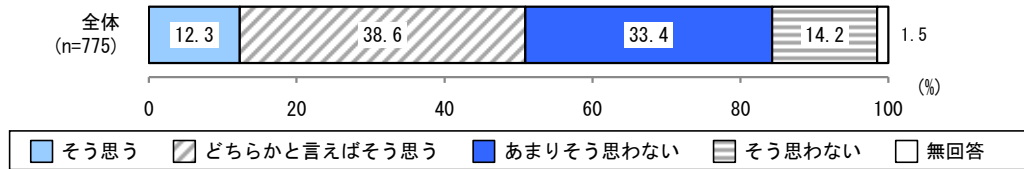
京都府R6調査と比較すると、「どちらかといえばそう思う」が、30～39歳では10.6ポイント多くなっている。



【②障害の種別にかかわらず障害のある人に対して、不安を感じることがある】

■全体傾向

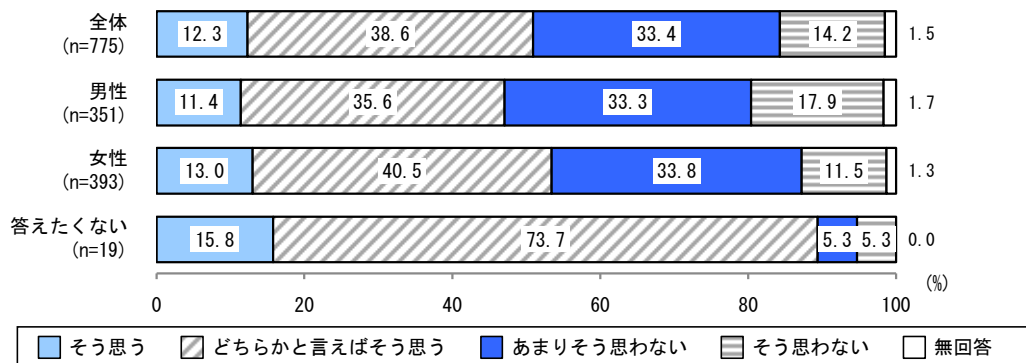
障害の種別にかかわらず障害のある人に対して、不安を感じることがあるという意見について、「どちらかといえばそう思う」が38.6%と最も多く、次いで、「あまりそう思わない」が33.4%、「そう思わない」が14.2%となっている。



■性別比較

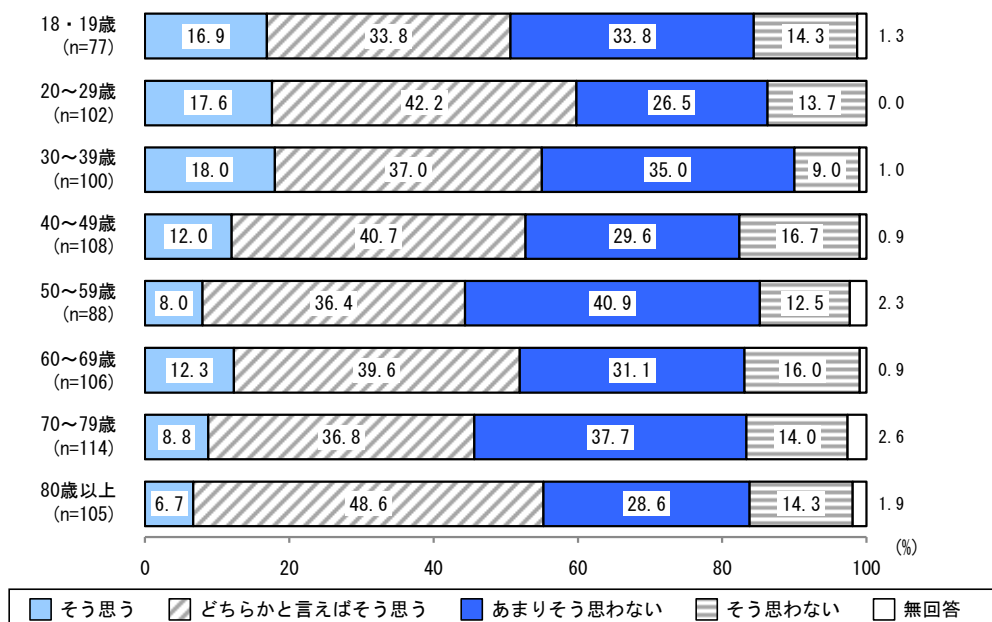
性別でみると、男性は、「どちらかといえばそう思う」が35.6%と最も多く、『そう思う』が47.0%、『そう思わない』が51.2%となっている。女性も「どちらかといえばそう思う」が40.5%と最も多く、『そう思う』が53.5%、『そう思わない』が45.3%となっている。

男性と比べて女性は「そう思わない」が6.4ポイント少なくなっている。



■年代比較

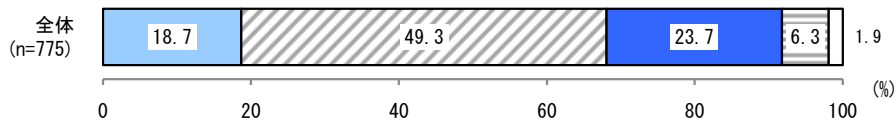
年代別で見ると、『そう思う』は、20～29歳が59.8%と最も多く、次いで80歳以上が55.3%、30～39歳が55.0%となっている。



【③営利を目的とする企業は、障害の種別にかかわらず雇用するべきである】

■全体傾向

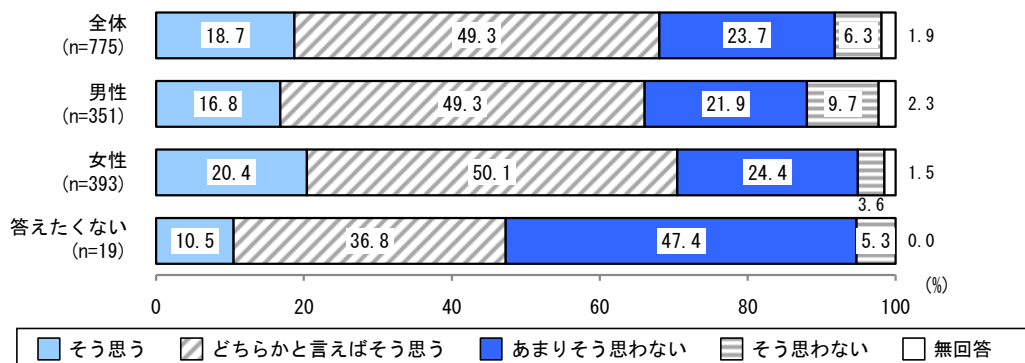
営利を目的とする企業は、障害の種別にかかわらず雇用するべきであるという意見について、「どちらかと言えばそう思う」が49.3%と最も多く、次いで、「あまりそう思わない」が23.7%、「そう思う」が18.7%となっている。



■性別比較

性別でみると、男性は、「どちらかといえばそう思う」が49.3%と最も多く、『そう思う』が66.1%、『そう思わない』が31.6%となっている。女性は、「どちらかといえばそう思う」が50.1%と最も多く、『そう思う』が70.5%、『そう思わない』が28.0%となっている。

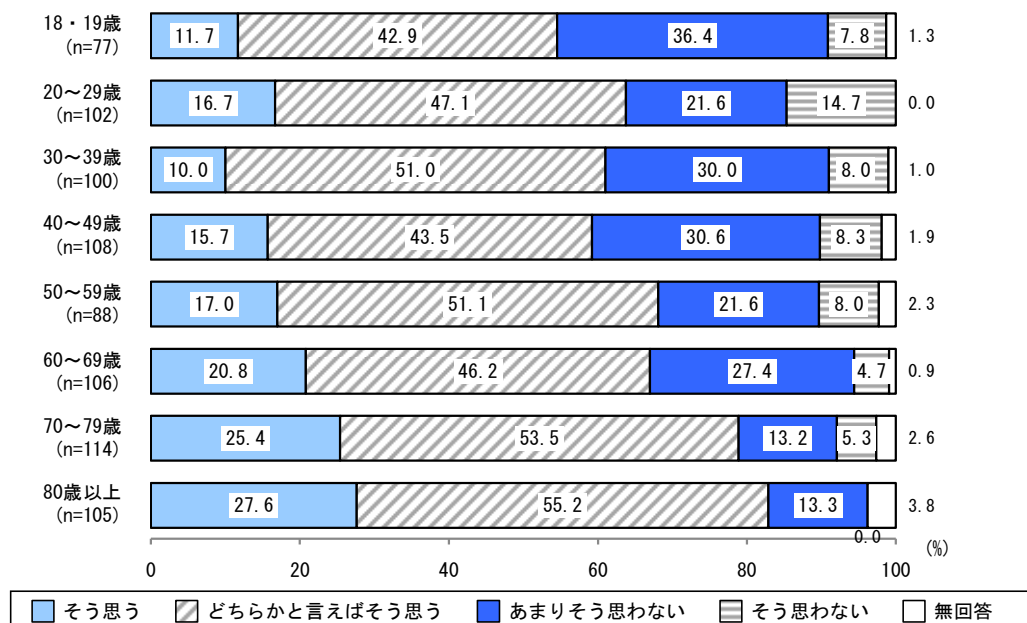
男性と比べて女性は「そう思わない」が6.1ポイント少なくなっている。



■年代比較

年代別でみると、『そう思う』は、80歳以上が82.8%と最も多く、次いで70~79歳が78.9%、50~59歳が68.1%となっている。

30~39歳以上では、年代が上がるにつれて『そう思う』が多くなる傾向がみられる。




5. ハイトスピーチ解消法

問 5	あなたは、デモ、集会、街宣活動等やインターネット上で行われている、特定の民族や国籍の人々を排斥する不当な差別的言動(ハイトスピーチ)の存在を知っていますか。 (〇は1つ)
-----	---

■京都府(全体)との比較

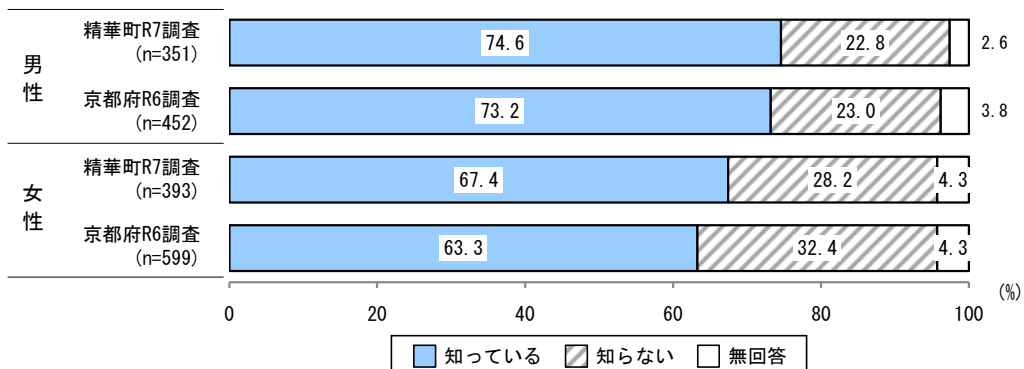
ハイトスピーチの認知度は、「知っている」が71.2%、「知らない」が25.3%となっている。
京都府R6調査との比較では、大きな差はみられない。



■京都府(性別)との比較

性別で見ると、男性は「知っている」が74.6%、女性は67.4%となっており、男性の方が7.2ポイント多くなっている。

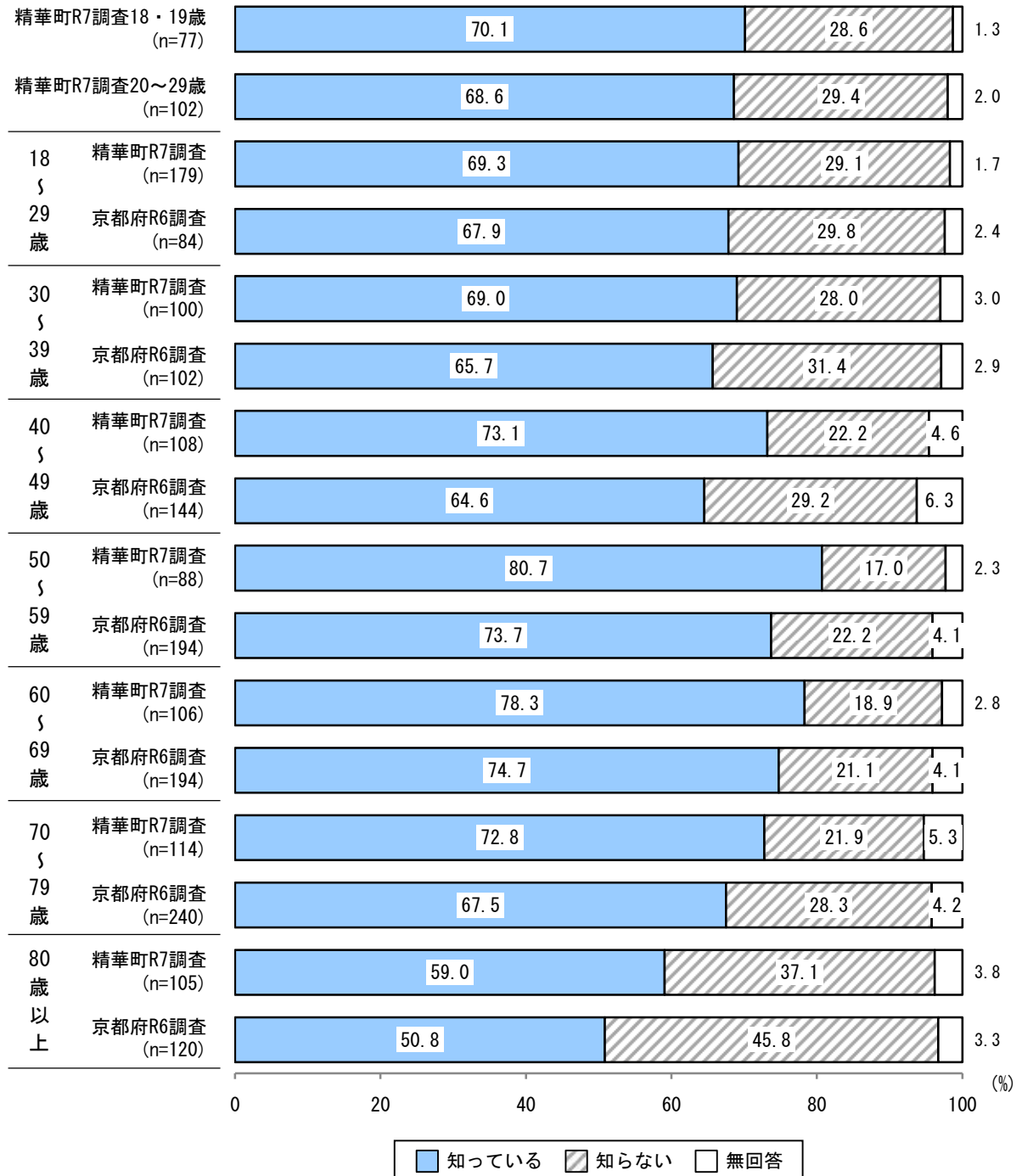
京都府R6調査との比較でも同様に、男性と比べ女性は「知っている」が少ない傾向がみられる。



■京都府(年代別)との比較

年代別で見ると、「知っている」は、50～59歳が80.7%と最も多く、次いで60～69歳が78.3%、40～49歳が73.1%となっている。80歳以上は「知っている」が6割未満と、他の年代と比べ少なくなっている。

京都府R6調査と比較すると、「知っている」はいずれの年代でも多くなっている。



6. ハイトスピーチの存在をどこで知り得たか

問 6	【問5で「1. 知っている」と回答した方に、問6、問7についてお聞きします。】 あなたは、そのようなハイトスピーチの存在をどこで知りましたか。 (〇はいくつでも)
-----	--

■京都府(全体)との比較

ハイトスピーチを知っていると回答した人がどこで知り得たかについて、「テレビ・ラジオや新聞などの報道で知った」が74.8%と最も多く、次いで「インターネットで知った」が50.4%、「直接見たり聞いて知った」が14.9%となっている。

京都府R6調査と比較すると、「インターネットで知った」が8.6ポイント多くなっている。

	(※)	(※)									(※)	(MA%)
	な テ レ ビ の 報 道 で 知 ら れ た 新 聞	た イ ン タ ー ネ ッ ト で 知 っ た	た 直 接 見 た り 聞 い て 知 っ た	が 子 等 の 活 動 や 啓 発 ポ ス タ ー や 啓 発 冊 子 を よ う な 行 為	学 校 の 授 業 で 教 わ っ た	て 家 族 、 友 人 等 か ら 聞 い た	た る ハ イ ト ス ピ ー チ に 関 す る 集 会 や 研 修 会 で 知 っ た	そ の 他	お ぼ え て い な い	見 聞 き し た こ と は な い	無 回 答	
精華町R7調査 (n=552)	74.8	50.4	14.9	12.7	10.7	6.3	1.8	1.1	0.9	0.0	1.6	
京都府R6調査 (n=730)	79.7	41.8	14.5	17	6.4	8.2	1.6	0.4	0.8	1.5	0.4	

※ 京都府 R6 調査では「テレビ・ラジオや新聞などの報道で見たり聞いたりしたことがある」

※京都府 R6 調査では「インターネットで見たことがある」

※京都府 R6 調査には「見聞きしたことはない」の選択肢なし

■京都府(性別)との比較

性別でみると、男性は、「テレビ・ラジオや新聞などの報道で知った」が75.2%と最も多く、次いで「インターネットで知った」が57.3%、「直接見たり聞いて知った」が14.5%となっている。女性も「テレビ・ラジオや新聞などの報道で知った」が74.3%と最も多く、次いで「インターネットで知った」が43.8%、「直接見たり聞いて知った」が15.8%となっている。

男性と比べて女性は「インターネットで知った」が13.5ポイント少なくなっている。

京都府R6調査と比較すると、女性の「インターネットで知った」は9.0ポイント、男性の「テレビ・ラジオや新聞などの報道で知った」は5.2ポイント少なくなっている。

	(※)	(※)								(※)	(MA%)	
	な の レ ビ 報 道 で 知 っ た 新 聞	た イ ン タ ー ネ ッ ト で 知 っ た	た 直 接 見 た り 聞 い て 知 っ た	が 子 啓 あ 等 で そ の よ う な 行 為	啓 発 ポ ス タ ー や 啓 発 冊 子	学 校 の 授 業 で 教 わ っ た	て 家 族 、 友 人 等 か ら 聞 い た	た る ヘ イ ト ス ピ ー チ に 関 っ た 集 会 や 研 修 会	そ の 他	お ぼ え て い な い	見 聞 き し た こ と は な い	無 回 答
精華町R7調査男性 (n=262)	75.2	57.3	14.5	13	8.4	4.6	2.7	1.5	1.5	0.0	2.3	
京都府R6調査男性 (n=331)	80.4	49.8	18.1	18.1	5.7	5.1	1.8	0	0.6	1.2	0.3	
精華町R7調査女性 (n=265)	74.3	43.8	15.8	13.2	12.8	7.9	1.1	0.8	0.4	0.0	1.1	
京都府R6調査女性 (n=379)	79.2	34.8	11.6	15.6	6.9	10.8	1.6	0.8	1.1	1.8	0.5	

■京都府(年代別)との比較

年代別でみると、18・19歳から30～39歳は「インターネットで知った」、40～49歳以上は「テレビ・ラジオや新聞などの報道で知った」が最も多くなっている。年代が下がるにつれて「学校の授業で教わった」が多く、年代が上がるにつれて「啓発ポスターや啓発冊子等でそのような行為があることを知った」が多くなる傾向がみられる。

京都府R6調査と比較すると、「学校の授業で教わった」が18～29歳では13.6ポイント多くなっている。

	(※)	(※)								(※)	(MA%)	
	インターネットで知った	テレビ・ラジオや新聞などの報道で知った	学校の授業で教わった	直接見たり聞いて知った	家族、友人等から聞いた	啓発ポスターや啓発冊子等でのような行為があることを知った	啓発ポスターや啓発冊子等のような行為があることを知った	ハイトスピーチに関する集会や研修会等について知った	その他	おぼえていない	見聞きしたことはない	無回答
精華町R7調査18・19歳 (n=54)	59.3	53.7	46.3	5.6	3.7	0.0	0.0	0.0	0.0	0.0	0.0	
精華町R7調査20～29歳 (n=70)	65.7	38.6	44.3	17.1	7.1	5.7	1.4	1.4	1.4	0.0	0.0	
精華町R7調査18～29歳 (n=124)	62.9	45.2	45.2	12.1	5.6	3.2	0.8	0.8	0.8	0.0	0.0	
京都府R6調査18～29歳 (n=57)	61.4	43.9	31.6	24.6	7.0	7.0	1.8	0.0	3.5	1.8		
精華町R7調査30～39歳 (n=69)	72.5	66.7	11.6	17.4	2.9	5.8	2.9	1.4	0.0	0.0	1.4	
京都府R6調査30～39歳 (n=67)	65.7	62.7	10.4	10.4	9.0	11.9	1.5	0.0	1.5	6.0		
精華町R7調査40～49歳 (n=79)	67.1	68.4	3.8	20.3	1.3	12.7	2.5	1.3	0.0	0.0	0.0	
京都府R6調査40～49歳 (n=93)	60.2	65.6	8.6	10.8	6.5	15.1	3.2	1.1	0.0	0.0		
精華町R7調査50～59歳 (n=71)	43.7	90.1	1.4	15.5	5.6	12.7	1.4	0.0	1.4	0.0	2.8	
京都府R6調査50～59歳 (n=143)	47.6	82.5	5.6	10.5	7.7	15.4	2.1	0.0	0.7	1.4		
精華町R7調査60～69歳 (n=83)	42.2	89.2	1.2	12.0	12.0	13.3	1.2	1.2	0.0	0.0	1.2	
京都府R6調査60～69歳 (n=145)	41.4	88.3	1.4	17.2	8.3	17.2	0.0	0.0	0.7	1.4		
精華町R7調査70～79歳 (n=83)	36.1	88.0	1.2	14.5	7.2	20.5	0.0	2.4	1.2	0.0	4.8	
京都府R6調査70～79歳 (n=162)	22.2	93.8	1.2	13.0	8.0	23.5	1.2	1.2	0.0	1.2		
精華町R7調査80歳以上 (n=62)	21.0	82.3	0.0	16.1	8.1	22.6	4.8	1.6	3.2	0.0	1.6	
京都府R6調査80歳以上 (n=61)	9.8	88.5	3.3	23.0	13.1	21.3	3.3	0.0	1.6	0.0		

7. ハイトスピーチの存在を知りどう思ったか

問 7	【問5で「1. 知っている」と回答した方に、問6、問7についてお聞きします。】 あなたは、そのようなハイトスピーチの存在を知ってどのように思いましたか。(〇はいくつでも)
-----	--

■京都府(全体)との比較

ハイトスピーチを知っていると回答した人が、ハイトスピーチに対しどう思ったかについて、「特定の人々を追い出すことは許せないと思った」が50.4%と最も多く、次いで、「日本に対する印象が悪くなった」が26.1%、「ハイトスピーチをする側の主張も一理あると思った」が23.7%となっている。

京都府R6調査と比較すると、「表現の自由」の範囲内のものだと思った」が9.7ポイント多く、「特定の人々を追い出すことは、許せないと思った」が6.3ポイント少なくなっている。

	(※)	(MA%)							
	は、特定の人々を追い出すこと	る日本に対する印象が悪くなった	主張も一理あると思った側の	もハイトスピーチがあるとされた側に	も「表現の自由」の範囲内の	自分には関係ないと思った	その他	特にな	無回答
精華町R7調査 (n=552)	50.4	26.1	23.7	20.7	17.9	9.2	6.5	5.6	1.4
京都府R6調査 (n=730)	56.7	27.0	22.2	18.1	8.2	6.7	5.9	6.4	0.8

※ 「特定の人々を追い出すことは、許せないと思った」が
京都府 R6 調査では「特定の人びとを排除するのは、許せないと思った」。

■京都府(性別)との比較

性別でみると、男性は、「特定の人々を追い出すことは、許せないと思った」が47.7%と最も多く、次いで、「日本に対する印象が悪くなると思った」が29.4%、「ヘイトスピーチをする側の主張も一理あると思った」が23.7%となっている。女性は、「特定の人々を追い出すことは、許せないと思った」が54.7%と最も多く、次いで「ヘイトスピーチをする側の主張も一理あると思った」が24.9%、「日本に対する印象が悪くなると思った」が22.6%となっている。

京都府R6調査と比較すると、「特定の人々を追い出すことは、許せないと思った」が男性と女性ともに5ポイント以上少なくなっている。

	(※)									(MA%)
	は、特定の人々を追い出すこと	る日本に対する印象が悪くなる	主張も一理あると思った側の	もヘイトスピーチされ側	も「表現の自由」の範囲内の	自分には関係ないと思った	その他	特にな	無回答	
精華町R7調査男性 (n=262)	47.7	29.4	23.7	21.0	20.6	8.8	6.1	6.5	1.1	
京都府R6調査男性 (n=331)	54.1	31.7	26.0	23.0	7.9	6.9	5.4	3.9	0.6	
精華町R7調査女性 (n=265)	54.7	22.6	24.9	21.5	16.6	8.7	5.7	4.9	1.1	
京都府R6調査女性 (n=379)	59.9	22.7	18.7	14.2	8.4	6.6	6.3	8.2	1.1	

■京都府(年代別)との比較

年代別でみると、いずれの年代も「特定の人々を追い出すことは、許せないと思った」が最も多くなっている。

京都府R6調査と比較すると、「表現の自由」の範囲内のものだと思った」が精華町R7調査は年代が下がるにつれて多くなっているが、京都府R6調査では、大きな差はみられない。

	(※)								(MA%)	
	は、特 定の 許 せ な い と 追 い 出 す こ と を 追 い 出 す こ と	も「表 現の 自由 」の 範 圍 内 の	主 張 も 一 理 あ る と 思 っ た	ヘ イ ト ス ピ ー チ を す る 側 の	日 本 に 対 す る 印 象 が 悪 く な る と 思 っ た	ヘ イ ト ス ピ ー チ さ れ る 側 に も 問 題 が あ る と 思 っ た	自 分 に は 関 係 な い と 思 っ た	そ の 他	特 に な い	無 回 答
精華町R7調査18・19歳 (n=54)	46.3	35.2	22.2	14.8	13.0	3.7	5.6	13.0	1.9	
精華町R7調査20～29歳 (n=70)	44.3	32.9	34.3	14.3	24.3	2.9	11.4	2.9	1.4	
精華町R7調査18～29歳 (n=124)	45.2	33.9	29.0	19.4	14.5	3.2	8.9	7.3	1.6	
京都府R6調査18～29歳 (n=57)	47.4	7.0	19.3	31.6	7.0	14.0	5.3	12.3	-	
精華町R7調査30～39歳 (n=69)	39.1	29.0	36.2	24.6	23.2	15.9	5.8	2.9	1.4	
京都府R6調査30～39歳 (n=67)	46.3	7.5	29.9	26.9	16.4	7.5	11.9	9.0	-	
精華町R7調査40～49歳 (n=79)	50.6	16.5	22.8	30.4	15.2	2.5	15.2	7.6	0.0	
京都府R6調査40～49歳 (n=93)	37.6	11.8	24.7	25.8	18.3	8.6	5.4	11.8	-	
精華町R7調査50～59歳 (n=71)	46.5	15.5	16.9	31.0	21.1	15.5	7.0	7.0	0.0	
京都府R6調査50～59歳 (n=143)	55.9	10.5	25.2	27.3	21.0	4.9	8.4	4.2	-	
精華町R7調査60～69歳 (n=83)	55.4	9.6	22.9	28.9	21.7	12.0	3.6	3.6	2.4	
京都府R6調査60～69歳 (n=145)	66.2	5.5	20.0	24.8	21.4	3.4	3.4	4.1	-	
精華町R7調査70～79歳 (n=83)	62.7	3.6	14.5	22.9	19.3	7.2	3.6	2.4	1.2	
京都府R6調査70～79歳 (n=162)	64.8	5.6	17.9	27.2	16.7	8.6	3.7	4.3	-	
精華町R7調査80歳以上 (n=62)	46.8	8.1	32.3	29.0	33.9	12.9	0.0	11.3	1.6	
京都府R6調査80歳以上 (n=61)	63.9	13.1	23.0	29.5	19.7	3.3	6.6	4.9	-	

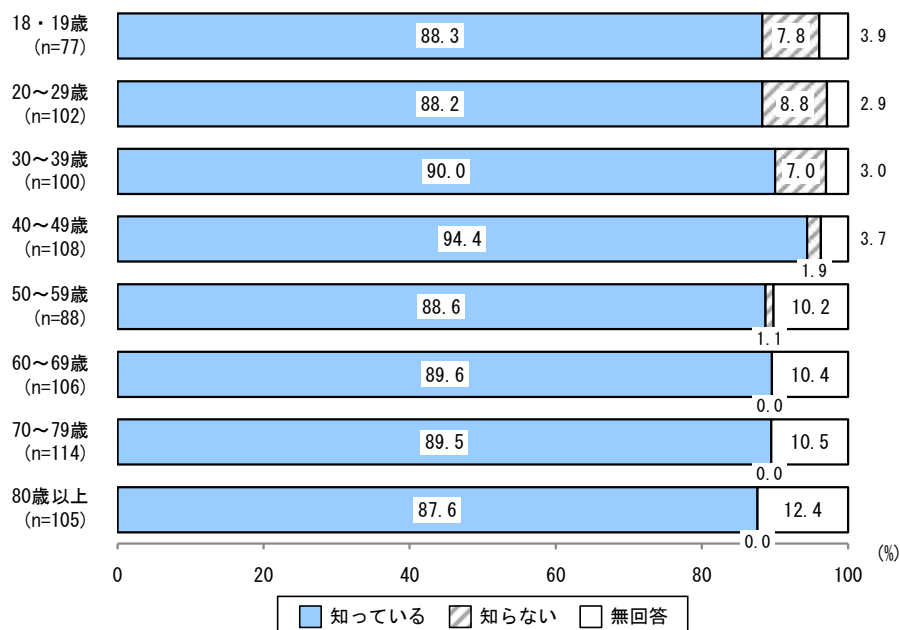
※京都府R6調査と比較では無回答の数値なし

8. 部落差別をどこで知り得たか

問 8	【すべての方にお聞きします。】 あなたが、部落差別(同和問題)について、初めて知ったきっかけは、何からですか。(〇は1つ)
-----	---

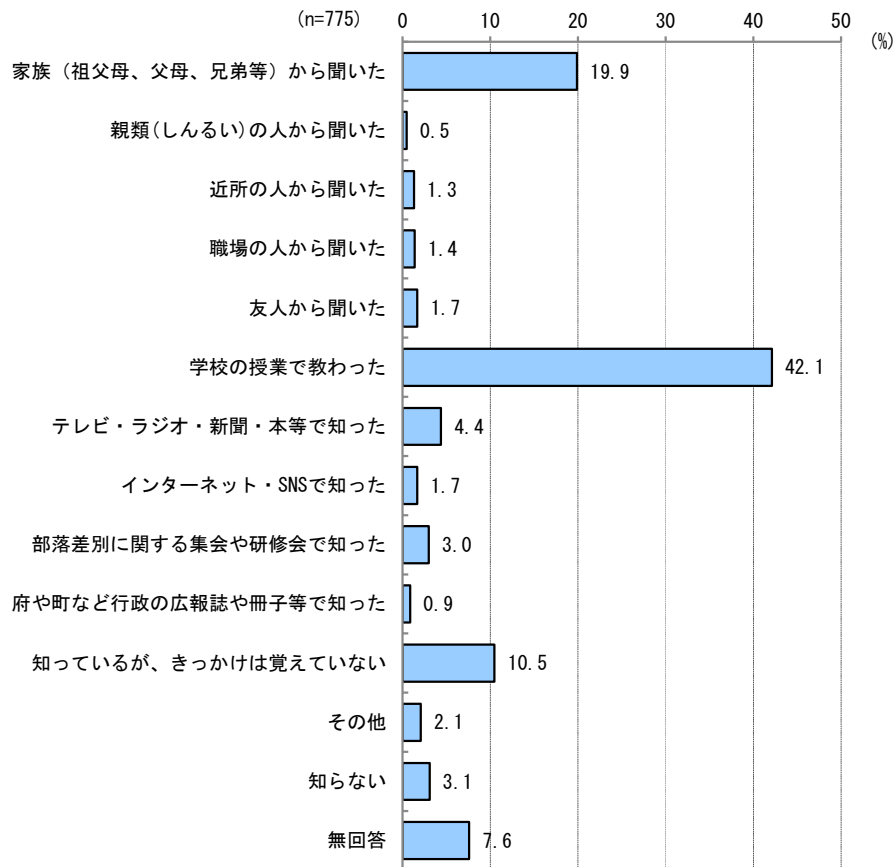
■ 部落差別の認知度×年代別比較

「部落差別について知らない」以外の回答を『知っている』とし、部落差別の認知度を年代別で見ると、いずれの年代でも『知っている』が8割以上を占めている。



■全体傾向

部落差別(同和問題)を知ったきっかけは、「学校の授業で教わった」が42.1%と最も多く、次いで、「家族(祖父母、父母、兄弟等)から聞いた」が19.9%、「知っているが、きっかけは覚えていない」が10.5%となっている。



※「親類の人から聞いた」が京都府R6調査では「親戚の人から聞いた」

※「インターネット・SNS(ソーシャルネットワークサービス)で知った」が京都府R6調査では「インターネットで知った」

※「府や町など行政の広報誌や冊子等で知った」が京都府R6調査では「京都府や市町村の広報誌や冊子等で知った」

※「部落差別(同和問題)について、知っているが、きっかけは覚えていない」が京都府R6調査では「被差別部落(同和地区)や部落差別(同和問題)について、知っているが、きっかけは覚えていない」

※「部落差別(同和問題)について、知らない」が京都府R6調査では「被差別部落(同和地区)や部落差別(同和問題)について、知らない」

■京都府(全体)との比較

京都府R6調査と比較すると、「学校の授業で教わった」が13.0ポイント多くなっている。

	(※)	(※)	(※)	(※)	(※)	(※)	(※)	(※)	(※)	(※)	(※)	(※)	(%)	
	等)家族(祖父母、父母、兄弟)から聞いた	親類の人から聞いた	近所の人から聞いた	職場の人から聞いた	友人から聞いた	学校の授業で教わった	テレビ・ラジオ・新聞・本等で知った	インターネット・SNS(ソーシャルネットワーク)で知った	部落差別(同和問題)に関する集会や研修会で知った	冊子等で知った	府や町など行政の広報誌や	かけては覚えているが、きつ	部落差別(同和問題)について、知らない	無回答
精華町R7調査 (n=808)	19.3	0.5	1.2	1.5	1.6	42.5	4.3	1.9	3.0	0.9	10.9	2.0	3.1	7.4
京都府R6調査 (n=1,090)	23.2	0.7	1.8	2.9	4.1	29.5	6.1	1.3	2.0	0.8	10.3	1.7	3.2	12.2

■京都府(性別)との比較

性別で見ると、男性は「学校の授業で教わった」が41.6%と最も多く、次いで、「家族(祖父母、父母、兄弟等)から聞いた」が16.5%、「部落差別(同和問題)について、知っているが、きっかけは覚えていない」が12.3%となっている。女性も「学校の授業で教わった」が41.2%と最も多く、次いで、「家族(祖父母、父母、兄弟等)から聞いた」が22.9%、「部落差別(同和問題)について、知っているが、きっかけは覚えていない」が8.9%となっている。

京都府R6調査と比較すると、男性と女性ともに「学校の授業で教わった」が10ポイント以上多くなっている。

	(※)	(※)	(※)	(※)	(※)	(※)	(※)	(※)	(※)	(※)	(※)	(※)	(%)	
	等)家族(祖父母、父母、兄弟)から聞いた	親類の人から聞いた	近所の人から聞いた	職場の人から聞いた	友人から聞いた	学校の授業で教わった	テレビ・ラジオ・新聞・本等で知った	インターネット・SNS(ソーシャルネットワーク)で知った	部落差別(同和問題)に関する集会や研修会で知った	冊子等で知った	府や町など行政の広報誌や	かけては覚えているが、きつ	部落差別(同和問題)について、知らない	無回答
精華町R7調査男性 (n=351)	16.5	0.9	0.9	2.6	0.9	41.6	4.6	2.3	4.3	0.9	12.3	1.7	3.1	7.7
京都府R6調査男性 (n=452)	17.9	1.3	2.7	3.5	4.9	28.8	7.1	1.3	2.0	0.9	12.6	1.8	2.4	12.8
精華町R7調査女性 (n=393)	22.9	0.3	1.8	0.5	2.5	41.2	4.6	1.3	2.0	1.0	8.9	2.5	3.1	7.4
京都府R6調査女性 (n=599)	27.4	0.3	1.2	2.7	3.7	30.2	5.3	1.2	2.0	0.7	8.7	1.5	3.7	11.5

■京都府(年代別)との比較

年代別でみると、18・19歳から60～69歳までは「学校の授業で教わった」が最も多く、70～79歳は「家族（祖父母、父母、兄弟等）から聞いた」、80歳以上は「部落差別（同和問題）について、知っているが、きっかけは覚えていない」が最も多くなっている。

京都府R6調査と比較すると、「学校の授業で教わった」が18～69歳で10ポイント以上多くなっている。

	(※)	(※)	(※)	(※)	(※)	(※)	(※)	(※)	(※)	(※)	(※)	(※)	(※)	(%)	
	等)家族(から聞いた、祖父母、父母、兄弟	親類の人から聞いた	近所の人から聞いた	職場の人から聞いた	友人から聞いた	学校の授業で教わった	テレビ・ラジオ・新聞・本	インターネット・SNS	部落差別(同和問題)に関する集会や研修会	冊子等で知った	府や町など行政の広報誌や	い、差別(同和問題)について、知っているが、きっかけは覚えていない	その他	い、差別(同和問題)について、知らない	無回答
精華町R7調査18・19歳(n=77)	9.1	0.0	0.0	0.0	0.0	66.2	2.6	3.9	0.0	0.0	6.5	0.0	7.8	3.9	
精華町R7調査20～29歳(n=102)	13.7	1.0	0.0	1.0	0.0	57.8	2.0	5.9	1.0	1.0	2.9	2.0	8.8	2.9	
精華町R7調査18～29歳(n=179)	11.7	0.6	0.0	0.6	0.0	61.5	2.2	5.0	0.6	0.6	4.5	1.1	8.4	3.4	
京都府R6調査18～29歳(n=84)	16.7	1.2	0.0	1.2	3.6	42.9	6.0	7.1	3.6	0.0	6.0	0.0	8.3	3.6	
精華町R7調査30～39歳(n=100)	18.0	0.0	0.0	3.0	2.0	53.0	2.0	3.0	1.0	0.0	8.0	0.0	7.0	3.0	
京都府R6調査30～39歳(n=102)	23.5	0.0	0.0	3.9	3.9	37.3	2.0	4.9	1.0	0.0	5.9	1.0	7.8	8.8	
精華町R7調査40～49歳(n=108)	12.0	0.9	0.0	0.0	0.9	70.4	1.9	1.9	1.9	0.0	1.9	2.8	1.9	3.7	
京都府R6調査40～49歳(n=144)	17.4	0.7	0.0	1.4	2.1	50.7	4.2	0.7	2.1	0.0	6.9	2.1	3.5	8.3	
精華町R7調査50～59歳(n=88)	25.0	0.0	0.0	1.1	1.1	46.6	5.7	0.0	2.3	1.1	5.7	0.0	1.1	10.2	
京都府R6調査50～59歳(n=194)	21.6	0.0	0.0	0.5	4.1	45.9	4.6	0.0	1.5	0.5	6.2	0.5	1.5	12.9	
精華町R7調査60～69歳(n=106)	21.7	0.0	0.9	0.9	2.8	44.3	3.8	0.0	4.7	0.9	8.5	0.9	0.0	10.4	
京都府R6調査60～69歳(n=194)	28.4	0.5	2.1	3.6	1.5	31.4	4.6	0.0	1.0	1.0	8.2	2.1	1.0	14.4	
精華町R7調査70～79歳(n=114)	30.7	0.9	3.5	3.5	2.6	7.0	7.9	0.9	6.1	1.8	20.2	4.4	0.0	10.5	
京都府R6調査70～79歳(n=240)	25.0	0.4	4.2	5.0	7.1	8.8	9.6	0.8	2.9	2.1	15.8	1.7	2.1	14.6	
精華町R7調査80歳以上(n=105)	21.9	1.0	4.8	1.9	2.9	4.8	8.6	0.0	5.7	1.9	29.5	4.8	0.0	12.4	
京都府R6調査80歳以上(n=120)	25.8	3.3	5.0	4.2	5.8	3.3	10.0	0.0	1.7	0.0	20.0	4.2	3.3	13.3	

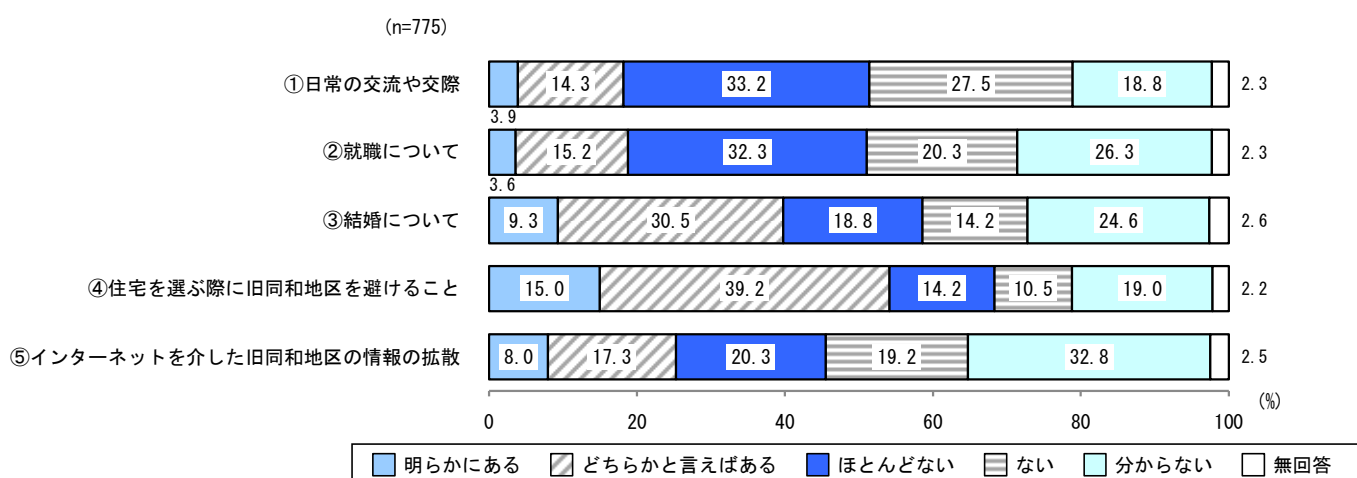
9. 現在、部落差別があると思うか

問 9	あなたは、次のことについて、現在、部落差別(同和問題)があると思いますか。 (○はそれぞれ1つずつ)
-----	---

■全体傾向

現在の部落差別(同和問題)に対し、『ある』(「明らかにある」「どちらかと言えばある」の合算)の割合は「④住宅を選ぶ際に旧同和地区を避けること」が最も多く、次いで「③結婚について」「⑤インターネットを介した旧同和地区の情報の拡散」となっている。

『ない』(「ない」「ほとんどない」の合算)の割合は「①日常の交流や交際」が最も多く、次いで「②就職について」「⑤インターネットを介した旧同和地区の情報の拡散」となっている。

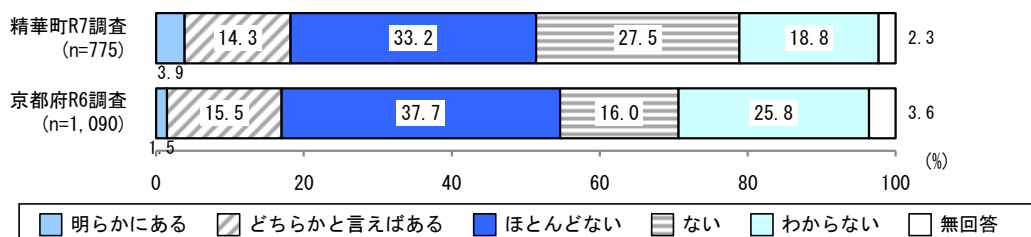


【①日常の交流や交際】

■京都府(全体)との比較

日常の交流や交際における差別について、「ほとんどない」が33.2%と最も多く、次いで、「ない」が27.5%、「どちらかと言えばある」が14.3%となっている。

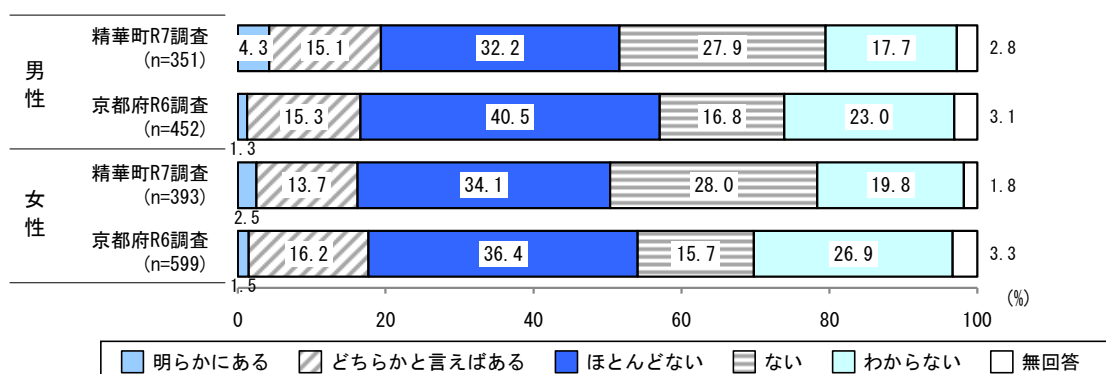
京都府R6調査と比較すると、「ない」が11.5ポイント多くなっている。



■京都府(性別)との比較

精華町の男性は「ほとんどない」が32.2%と最も多く、『ある』が19.4%、『ない』が60.1%となっている。女性も「ほとんどない」が34.1%と最も多く、『ある』が16.2%、『ない』が62.1%となっており、性別で見ると、大きな差はみられない。

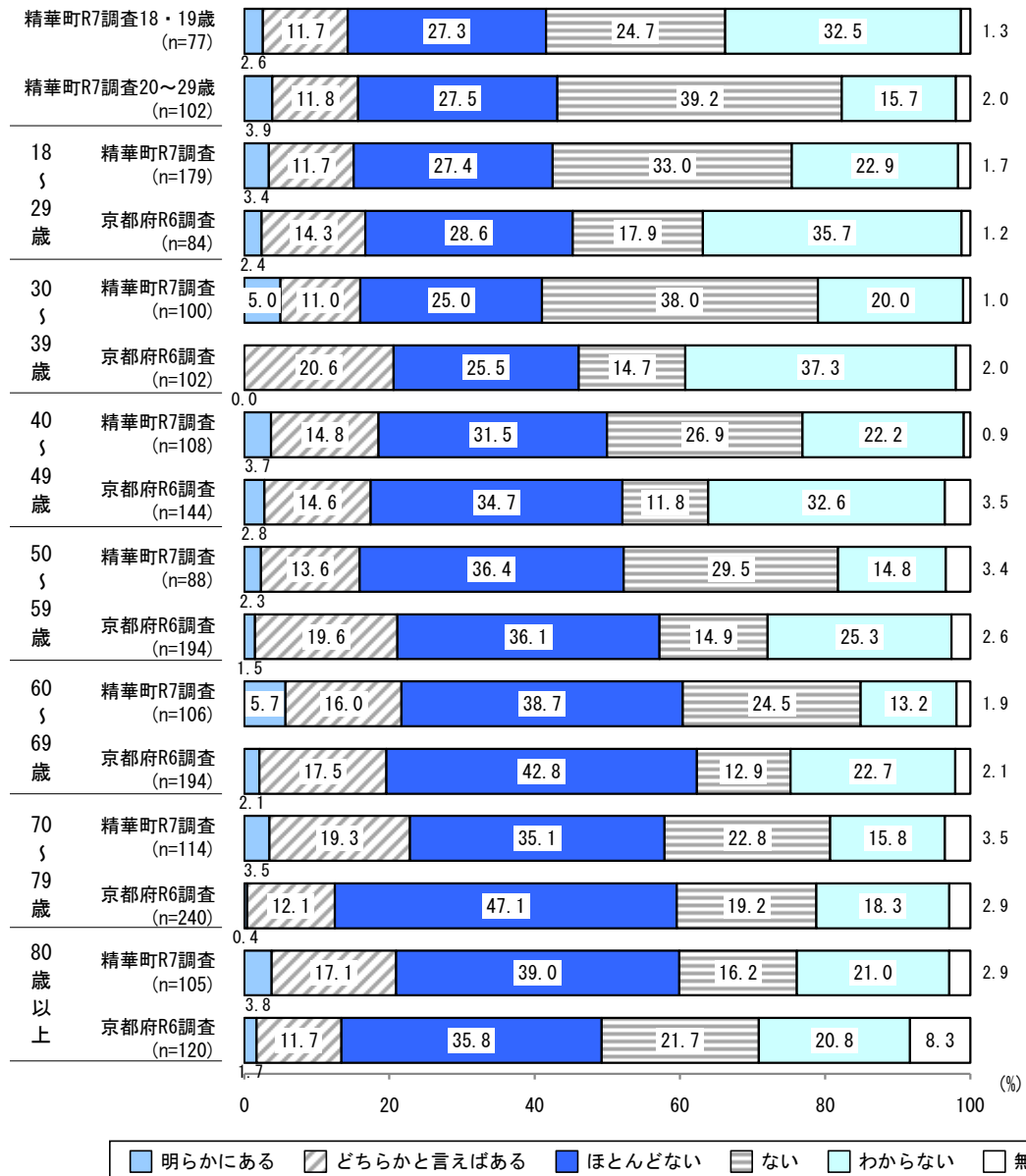
京都府R6調査と比較すると、男性と女性ともに「ない」が10ポイント以上多くなっている。



■京都府(年代別)との比較

年代別でみると、『ある』は、70～79歳が22.8%と最も多く、次いで60～69歳が21.7%、80歳以上が20.9%となっている。

京都府R6調査と比較すると、『ある』が70～79歳では10.3ポイント、80歳以上では7.5ポイント増加している。一方で、50～59歳は5.2ポイント少なくなっている。

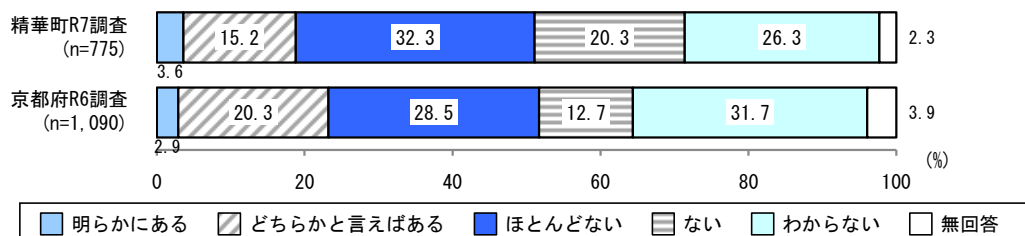


【②就職について】

■京都府(全体)との比較

就職における差別について、「ほとんどない」が32.3%と最も多く、次いで、「わからない」が26.3%、「ない」が20.3%となっている。

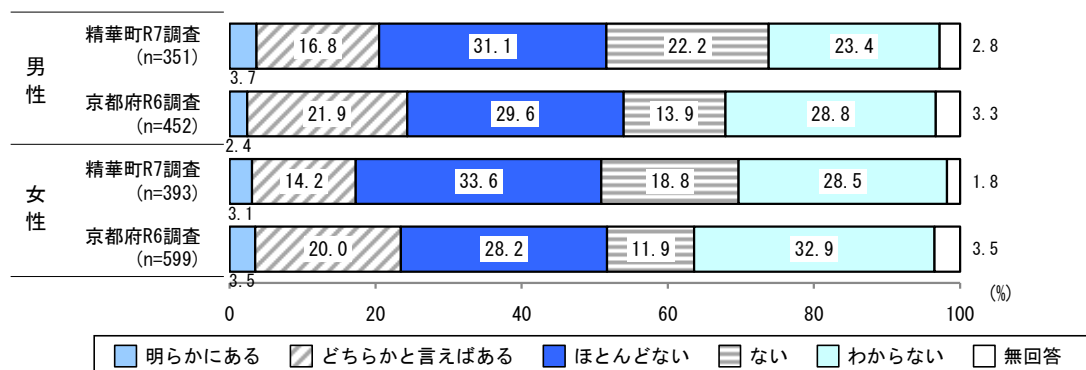
京都府R6調査と比較すると、「ない」が7.6ポイント少なくなっている。



■京都府(性別)との比較

性別で見ると、男性は「ほとんどない」が31.1%と最も多く、『ある』が20.5%、『ない』が53.3%となっている。女性も「ほとんどない」が33.6%と最も多く、『ある』が17.3%、『ない』が52.4%となっており、性別では大きな差はみられない。

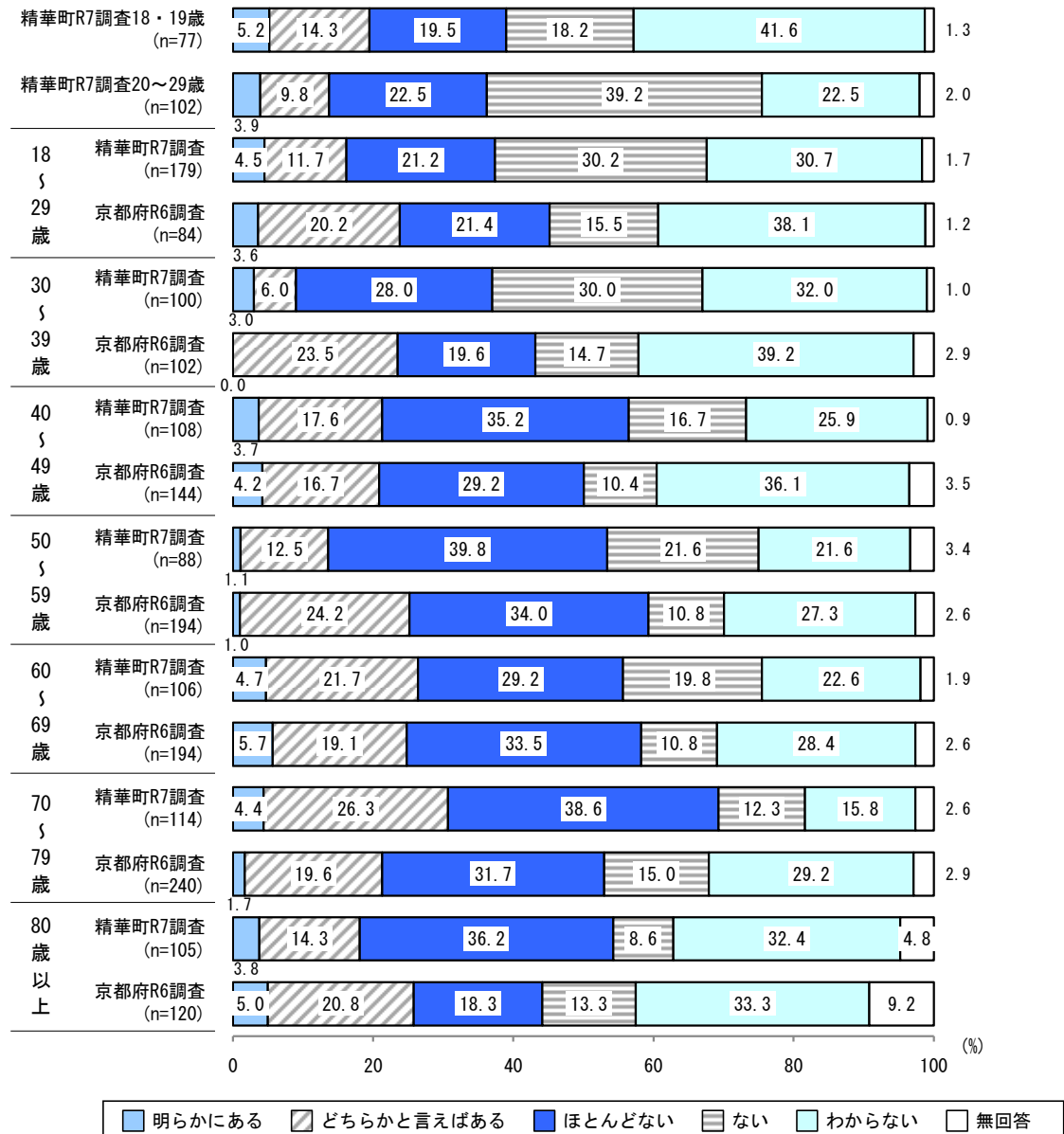
京都府R6調査と比較すると、男性の「ない」が8.3ポイント多くなっている。



■京都府(年代別)との比較

年代別でみると、『ある』は、70～79歳が30.7%と最も多く、次いで60～69歳が26.4%、40～49歳が21.3%となっている。

京都府R6調査と比較すると、『ある』が18～29歳から30～39歳、50～59歳と80歳以上は5ポイント以上少なくなっている。

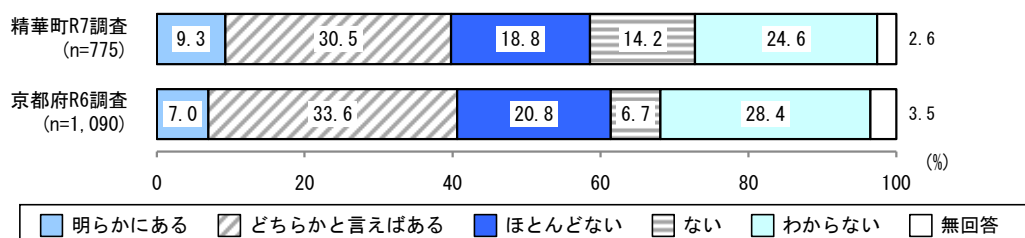


【③結婚について】

■京都府(全体)との比較

結婚における差別について、「どちらかと言えばある」が30.5%と最も多く、次いで、「わからない」が24.6%、「ほとんどない」が18.8%となっている。

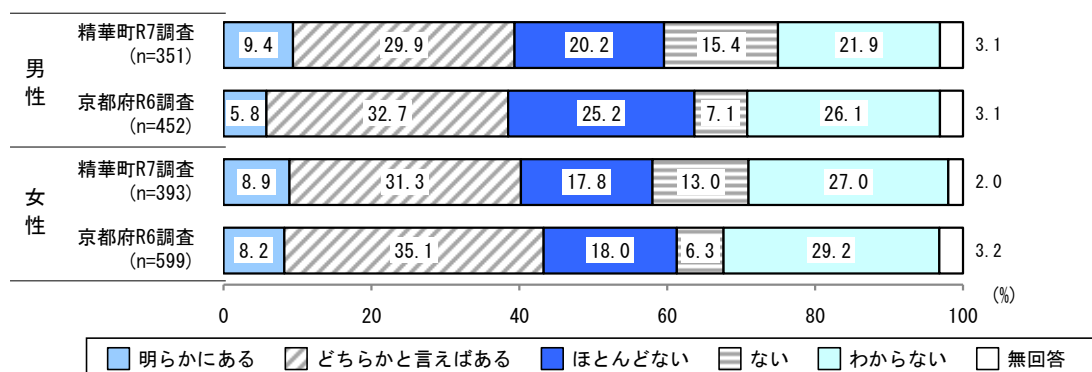
京都府R6調査と比較すると、「ない」が7.5ポイント多くなっている。



■京都府(性別)との比較

性別で見ると、男性は「どちらかと言えばある」が29.9%と最も多く、『ある』が39.3%、『ない』が35.6%となっている。女性も「どちらかといえはある」が31.3%と最も多く、『ある』が40.2%、『ない』が30.8%となっており、性別での比較では大きな差はみられない。

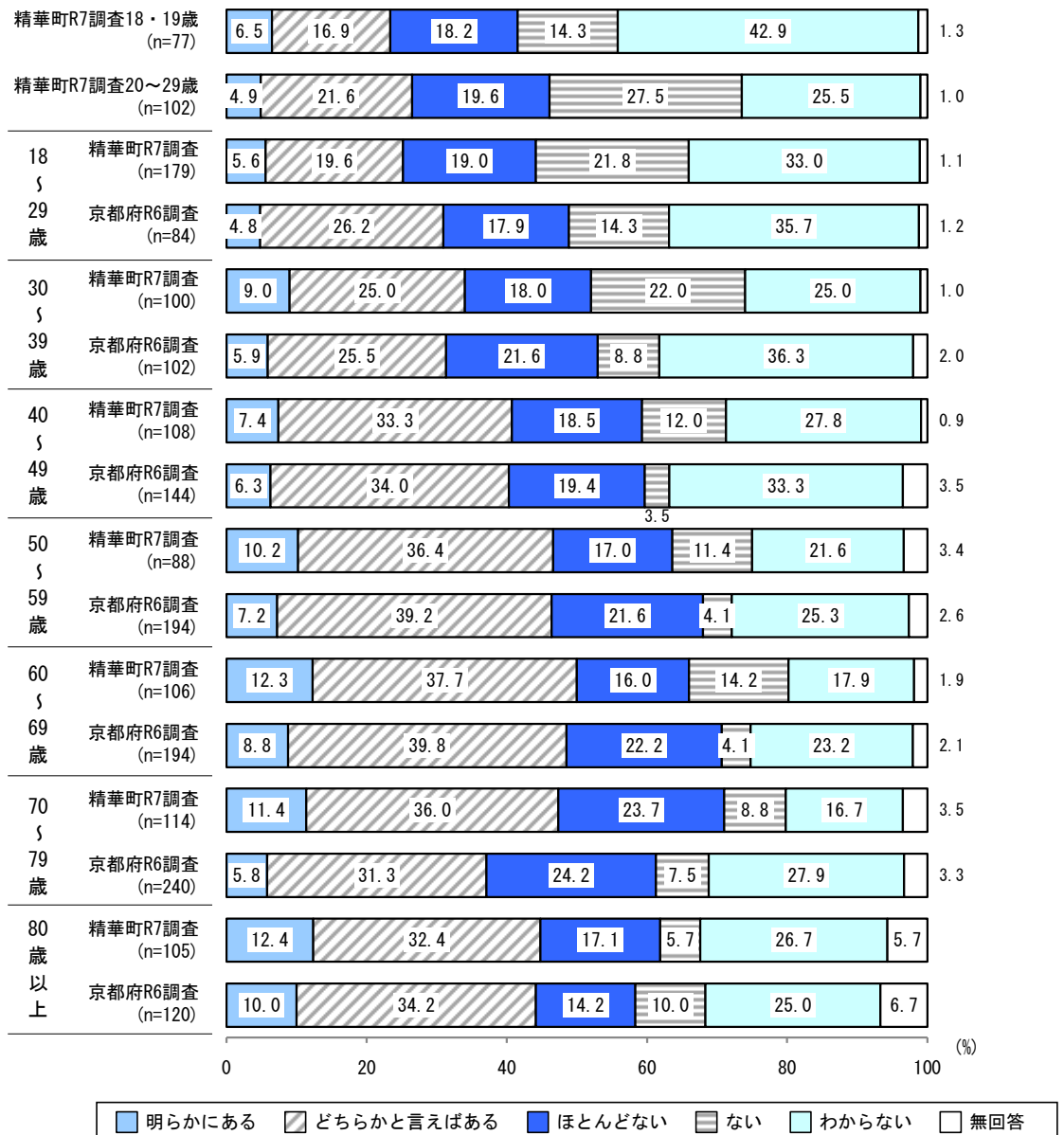
京都府R6調査と比較すると、「ない」が男性は8.3ポイント、女性は6.7ポイント多くなっている。



■京都府(年代別)との比較

年代別でみると、『ある』は、60～69歳が50.0%と最も多く、次いで70～79歳が47.4%、50～59歳が46.6%となっている。

京都府R6調査と比較すると、『ない』が80歳以上を除く各年代で多くなっている。

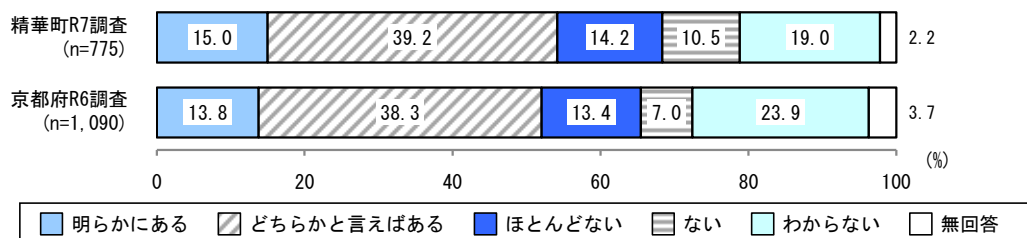


【④住宅を選ぶ際に旧同和地区を避けること】

■京都府(全体)との比較

住宅を選ぶ際に旧同和地区を避けることにおける差別について、「どちらかと言えばある」が39.2%と最も多く、次いで、「わからない」が19.0%、「明らかにある」が15.0%となっている。

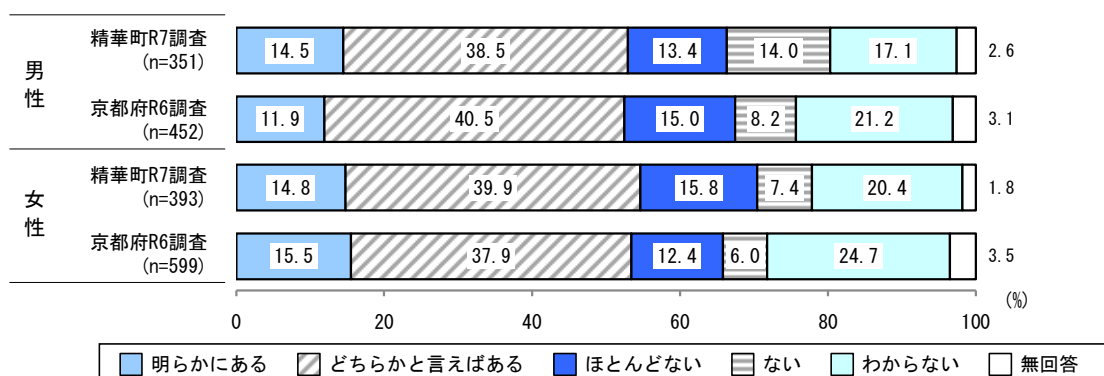
京都府R6調査との比較では、大きな差はみられない。



■京都府(性別)との比較

性別で見ると、男性は「どちらかと言えばある」が38.5%と最も多く、『ある』が53.0%、『ない』が27.4%となっている。女性も「どちらかと言えばある」が39.9%と最も多く、『ある』が54.7%、『ない』が23.2%となっている。男性と比べて女性は「ない」が6.6ポイント少なくなっている。


京都府R6調査と比較すると、男性の「ない」が5.8ポイント多くなっている。



■京都府(年代別)との比較

年代別でみると、『ある』は、60～69歳が61.4%と最も多く、次いで70～79歳が60.5%、50～59歳が60.2%となっている。

京都府R6調査と比較すると、『ない』が18～29歳と30～39歳では10ポイント以上多くなっているが、40～49歳以上では横ばいとなっている。

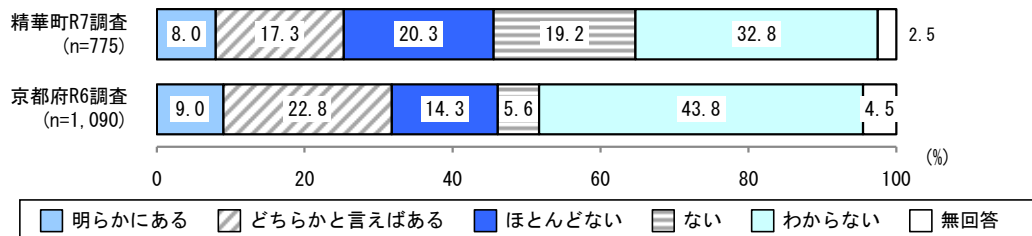


【⑤インターネットを介した旧同和地区の情報の拡散】

■京都府(全体)との比較

インターネットを介した旧同和地区の情報の拡散における差別について、「わからない」が32.8%と最も多く、次いで、「ほとんどない」が20.3%、「ない」が19.2%となっている。

京都府R6調査と比較すると、『ない』が19.6ポイント多くなっている。

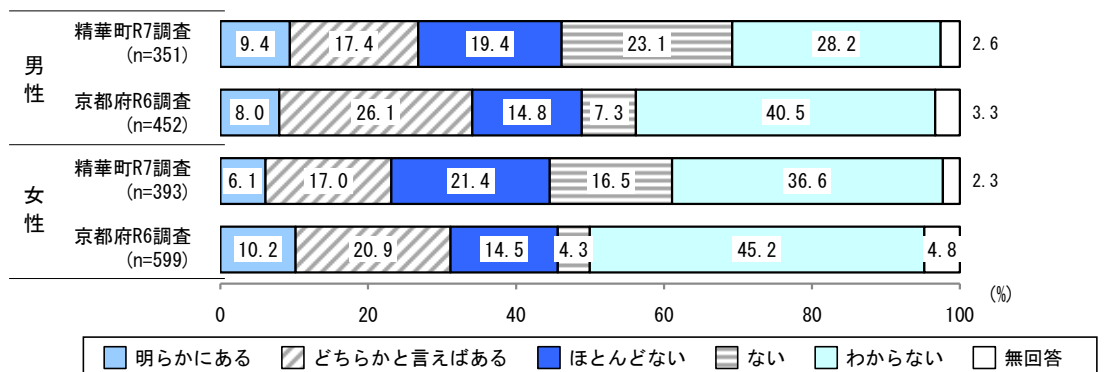


■京都府(性別)との比較

男性は「わからない」が28.2%と最も多く、『ある』が26.8%、『ない』が42.5%となっている。

女性も「わからない」が36.6%と最も多く、『ある』が23.1%、『ない』が37.9%となっている。


京都府R6調査と比較すると、『ない』が男性は20.4ポイント、女性は19.1ポイント多くなっている。



■京都府(年代別)との比較

年代別でみると、『ある』は、40～49歳が36.1%と最も多く、次いで60～69歳が35.8%、50～59歳が30.7%となっている。

京都府R6調査と比較すると、『ない』がいずれの年代でも多くなっている。



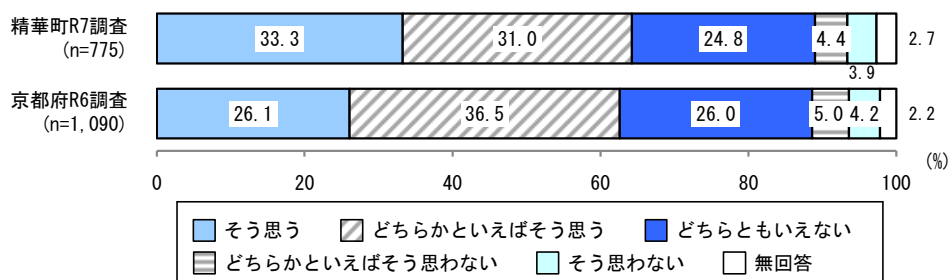
10. LGBT理解増進法

問 10	「LGBT等、性的少数者であることを身近な人にも言えない社会は問題である。」このことについて、あなたのお考えにもっとも近いものを選んでください。(○は1つ)
------	--

■京都府(全体)との比較

「LGBT等、性的少数者であることを身近な人にも言えない社会は問題である。」という考えについて、「そう思う」が33.3%と最も多く、次いで、「どちらかといえばそう思う」が31.0%、「どちらともいえない」が24.8%となっている。

京都府R6調査と比較すると、「そう思う」が7.2ポイント増加し、「どちらかといえばそう思う」が5.5ポイント少なくなっている。

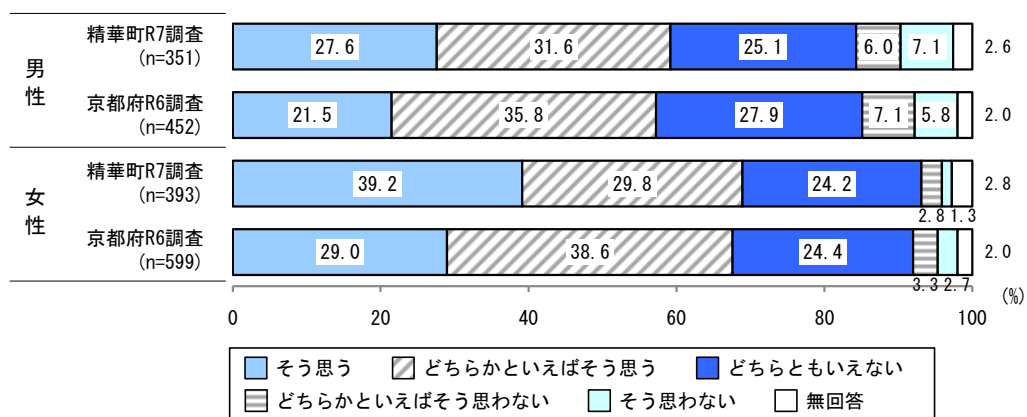


■京都府(性別)との比較

性別でみると、男性は「どちらかといえばそう思う」が31.6%と最も多く、『そう思う』が27.6%、『そう思わない』が7.1%となっている。

女性は「そう思う」が39.2%と最も多く、『そう思う』が29.8%、『そう思わない』が4.1%となっている。男性と比べて女性は「そう思う」が11.6ポイント多く、「そう思わない」が5.8ポイント少なくなっている。

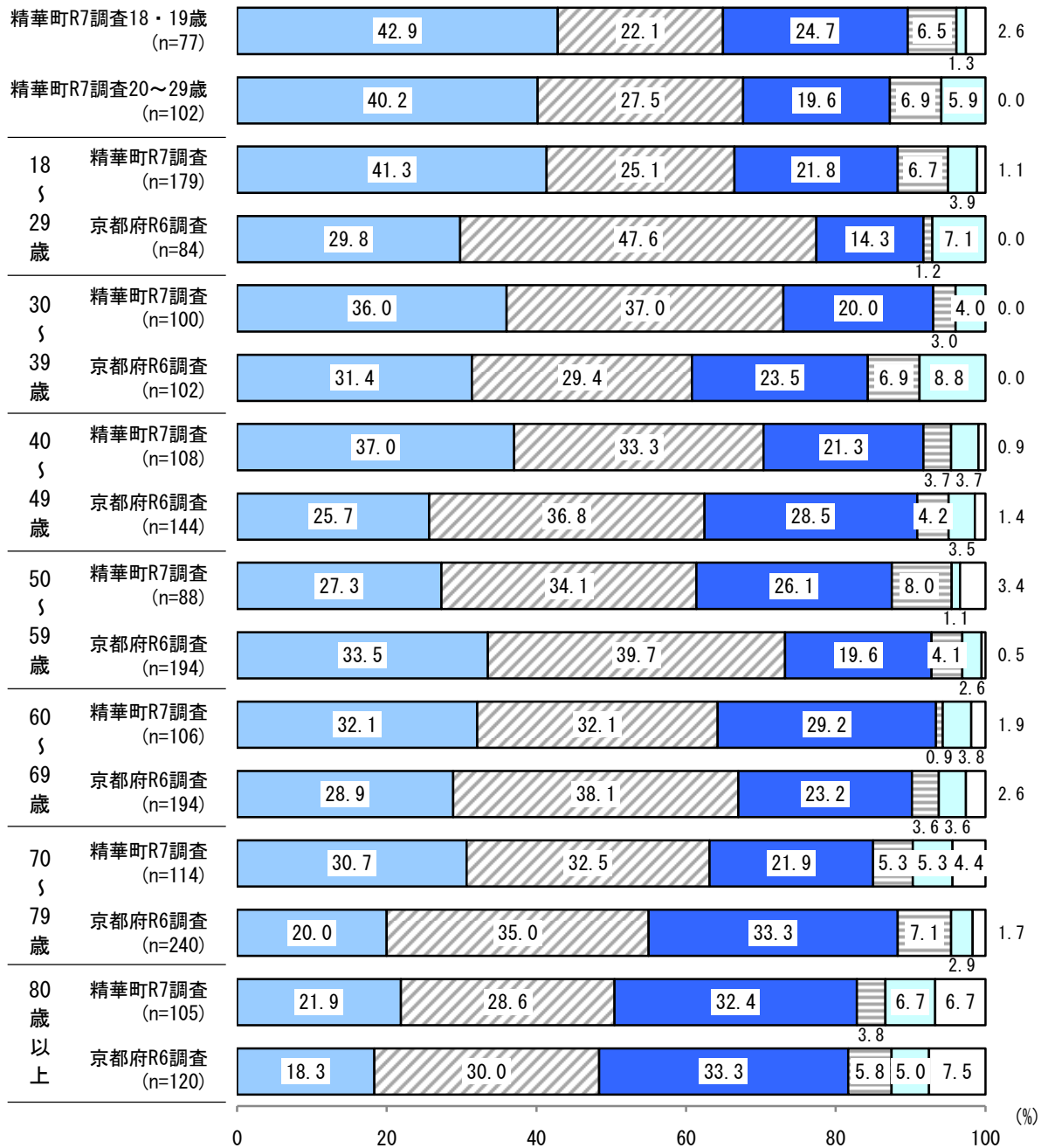
京都府R6調査と比較すると、「そう思う」が男性では6.1ポイント、女性が10.2ポイント多くなっている。



■京都府(年代別)の比較

年代別でみると、『そう思う』は、30～39歳が73.0%と最も多く、次いで40～49歳が70.3%、20～29歳が67.7%となっている。

京都府R6調査と比較すると、『そう思う』は、18～29歳では11.0ポイント、50～59歳で11.8ポイント減少している。一方で、30～39歳は12.2ポイント多くなっている。



そう思う

 どちらかといえばそう思う

 どちらともいえない

 どちらかといえばそう思わない

 そう思わない

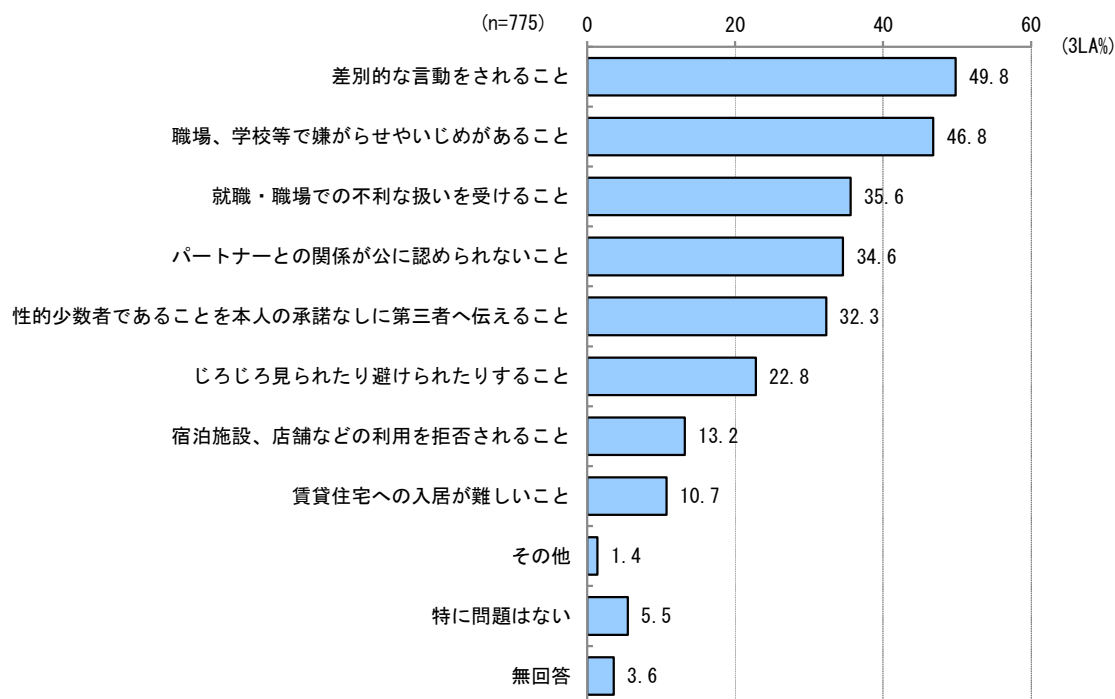
 無回答

11. LGBT等の人権について

問 11	あなたは、LGBT等の人権について、どのようなことが問題だと思いますか。 (○は特に問題と思われる番号を3つまで)
------	--

■全体傾向

LGBT等の人権の問題と思うことについて、「差別的な言動をされること」が47.9%と最も多く、次いで、「職場、学校等で嫌がらせやいじめがあること」が44.1%、「就職・職場での不利な扱いを受けること」が33.4%となっている。



■性別比較

性別でみると、男性は「差別的な言動をされること」が46.4%と最も多く、次いで「職場、学校等で嫌がらせやいじめがあること」が41.0%、「就職・職場での不利な扱いを受けること」が34.8%となっている。女性は「差別的な言動をされること」が48.3%と最も多く、次いで「職場、学校等で嫌がらせやいじめがあること」が47.3%、「パートナーとの関係が公に認められないこと」が38.4%となっている。

男性と比べて女性は「職場、学校等で嫌がらせやいじめがあること」が6.3ポイント、「パートナーとの関係が公に認められないこと」が12.2ポイント多くなっている。

	こ と 差 別 的 な 言 動 を さ れ る	せ や い じ め が あ る こ と ら	扱 い を 受 け る こ と と	公 に 認 め ら れ な い こ と が	第 三 者 へ 伝 え る こ と	を 本 人 の 承 諾 な し に し て	性 的 少 数 者 と あ る こ と	避 け ら れ た り す る こ と	じ ろ ろ 見 ら れ た り す る こ と	利 用 を 拒 否 さ れ る こ と の	宿 泊 施 設 、 店 舗 な ど の	難 し い 住 宅 へ の 入 居 が	そ の 他	特 に 問 題 は な い	無 回 答
男性 (n=351)	46.4	41.0	34.8	26.2	29.3	21.4	14.0	10.5	1.1	8.3	6.0				
女性 (n=393)	48.3	47.3	32.6	38.4	32.1	22.4	9.7	7.6	1.3	2.8	7.1				
答えたくない (n=19)	52.6	42.1	42.1	26.3	36.8	0.0	0.0	5.3	0.0	15.8	0.0				
無回答 (n=12)	66.7	33.3	8.3	25.0	8.3	33.3	16.7	8.3	0.0	0.0	8.3				

(3LA%)

■年代別比較

年代別でみると、18・19歳、30～39歳、60～69歳は「職場、学校等で嫌がらせやいじめがあること」、20～29歳、40～49歳以上は「差別的な言動をされること」が最も多くなっている。

	せ や い じ め が あ る こ と ら	こ と 差 別 的 な 言 動 を さ れ る	公 に 認 め ら れ な い こ と が	避 け ら れ た り す る こ と	第 三 者 へ 伝 え る こ と	を 本 人 の 承 諾 な し に し て	性 的 少 数 者 と あ る こ と	扱 い を 受 け る こ と と	じ ろ ろ 見 ら れ た り す る こ と	利 用 を 拒 否 さ れ る こ と の	宿 泊 施 設 、 店 舗 な ど の	難 し い 住 宅 へ の 入 居 が	そ の 他	特 に 問 題 は な い	無 回 答
18・19歳 (n=77)	54.5	46.8	37.7	22.1	22.1	16.9	10.4	6.5	2.6	3.9	10.4				
20～29歳 (n=102)	44.1	49.0	35.3	32.4	24.5	29.4	4.9	6.9	1.0	8.8	2.9				
30～39歳 (n=100)	56.0	55.0	32.0	22.0	30.0	36.0	10.0	9.0	0.0	6.0	5.0				
40～49歳 (n=108)	39.8	47.2	38.0	21.3	34.3	36.1	16.7	11.1	2.8	3.7	2.8				
50～59歳 (n=88)	40.9	47.7	36.4	17.0	35.2	44.3	5.7	10.2	0.0	3.4	5.7				
60～69歳 (n=106)	47.2	47.2	31.1	17.0	34.0	33.0	8.5	11.3	2.8	5.7	4.7				
70～79歳 (n=114)	39.5	50.0	36.0	19.3	35.1	41.2	6.1	12.3	1.8	2.6	8.8				
80歳以上 (n=105)	35.2	36.2	15.2	19.0	28.6	25.7	8.6	21.9	0.0	11.4	11.4				
無回答 (n=7)	42.9	57.1	14.3	42.9	0.0	14.3	14.3	28.6	0.0	0.0	14.3				

(3LA%)

(3) 人権侵害について

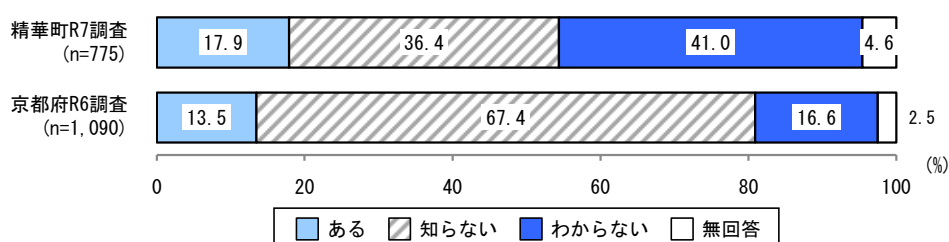
12. 人権侵害された経験

問 12 あなたは、過去5年間に自分の人権を侵害されたと感じたことがありますか。(○は1つ)

■京都府(全体)との比較

過去5年間に人権を侵害された経験について、「わからない」が41.0%と最も多く、次いで、「知らない」が36.4%、「ある」が17.9%となっている。

京都府R6調査と比較すると、「知らない」が31.0ポイント少なくなっている。



※「知らない」が京都府R6調査では「ない」。

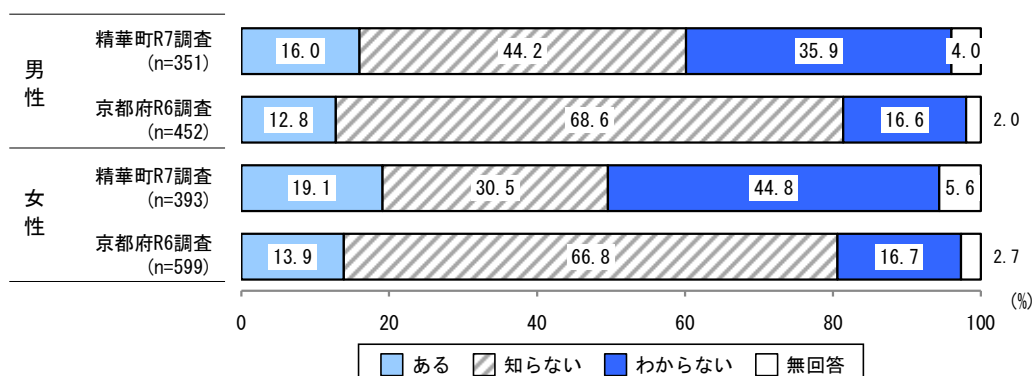
■京都府(性別)との比較

性別で見ると、男性は「知らない」が44.2%と最も多く、次いで「わからない」が35.9%、「ある」が16.0%となっている。

女性は「わからない」が44.8%と最も多く、次いで「知らない」が30.5%、「ある」が19.1%となっている。

男性と比べて女性は「知らない」が13.7ポイント少なくなっている。

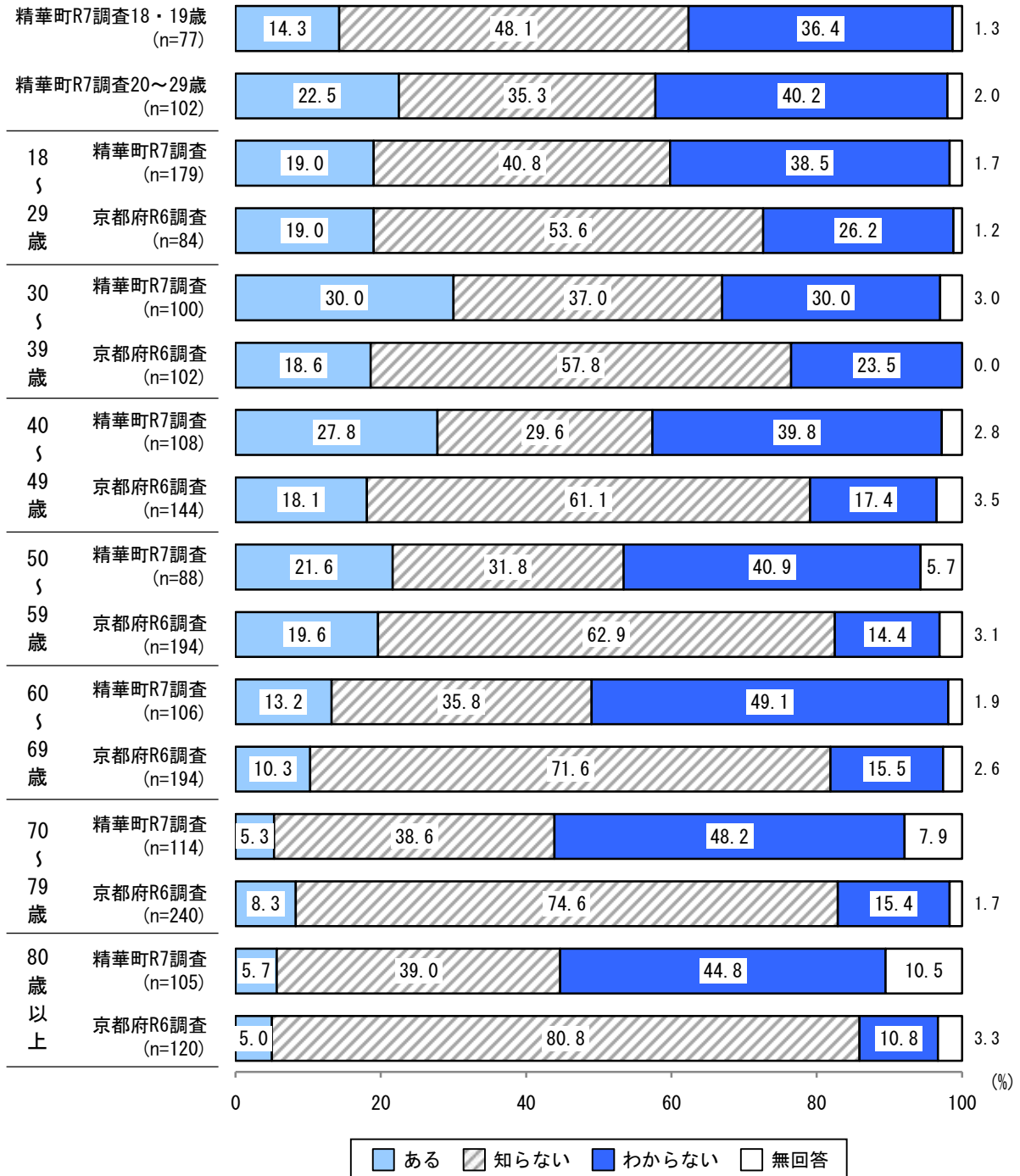
京都府R6調査と比較すると、女性の「ある」が5.2ポイント多くなっている。



■京都府(年代別)との比較

年代別でみると、「ある」は、30～39歳が30.0%と最も多く、次いで40～49歳が27.8%、50～59歳が21.6%となっている。

京都府R6調査と比較すると、「ある」が30～39歳では11.4ポイント、40～49歳では9.7ポイント多くなっている。



13. 人権侵害の経験の内容

問 13	【問12で「1. ある」と回答した方は、問13、問14をお答えください。】 それは、どのような人権侵害でしたか。	(〇はいくつでも)
------	---	-----------

■京都府(全体)との比較

過去5年間に人権を侵害された経験がある人が、どのような人権侵害を受けたかについて、「うその噂や悪口による名誉・信用などの侵害」が61.9%と最も多く、次いで「パワーハラスメント（職場等で職務権限を通じて行ういじめや嫌がらせ）」が48.9%、「プライバシーの侵害」が20.9%となっている。

京都府R6調査と比較すると、「うその噂や悪口による、名誉・信用などの侵害」が17.7ポイント、「セクシュアルハラスメント（性的嫌がらせ）」、「インターネット・SNS上の人権侵害」が10.5ポイント多くなっている。一方、「差別待遇（信条・性別・出身地・社会的地位・心身の障害によるものなど）」が9.6ポイント、「企業・団体による不当な扱い」が7.4ポイント、「家庭での暴力や虐待」が5.1ポイント少なくなっている。

	(※)	(※)	(※)	(※)	(※)	(※)	(※)	(※)	(※)	(※)	(※)	(※)	(※)	(MA%)
	うその噂や悪口による、名誉・信用などの侵害	いじめや嫌がらせ	パワーハラスメント（職場で職務権限を通じて行う）	プライバシーの侵害	セクシュアルハラスメント（性的嫌がらせ）	インターネット・SNS上の人権侵害	企業・団体による不当な扱い	差別待遇（信条・性別・出身地・社会的地位・心身の障害によるものなど）	地域での暴力、脅迫、押し付け、仲間外れ	家庭での暴力や虐待	公的機関による不当な扱い	その他	わからない	無回答
精華町R7調査 (n=139)	61.9	48.9	20.9	18.7	17.3	13.7	9.4	5.8	5.8	5.0	7.2	0.0	0.7	
京都府R6調査 (n=147)	44.2	50.3	19.0	8.2	6.8	21.1	19.0	8.8	10.9	7.5	8.2	0.7	0.7	

※「うその噂や悪口による、名誉・信用などの侵害」は京都府 R6 調査では「あらぬ噂や悪口による、名誉・信用などの侵害」

※「インターネット・SNS上の人権侵害」は京都府 R6 調査では「インターネットによる人権侵害」

※「地域での暴力、脅迫、押し付け、仲間外れ」は京都府 R6 調査では「地域での暴力、脅迫、無理強い、仲間外れ」

※精華町 R7 調査では、「わからない」の選択肢なし

■京都府(性別)との比較

性別で見ると、男性と女性ともに「うその噂や悪口による、名誉・信用などの侵害」が6割以上を占め最も多く、次いで「パワーハラスメント（職場等で職務権限を通じて行ういじめや嫌がらせ）」が約5割、男性は「インターネット・SNS上の人権侵害」が21.4%、女性は「セクシュアルハラスメント（性的嫌がらせ）」が26.7%となっている。

男性と比べて女性は「インターネット・SNS上の人権侵害」が5.4ポイント少なく、「セクシュアルハラスメント（性的嫌がらせ）」が17.8ポイント、「パワーハラスメント（職場等で職務権限を通じて行ういじめや嫌がらせ）」が6.4ポイント多くなっている。

京都府R6調査と比較すると、男性と女性ともに「うその噂や悪口による、名誉・信用などの侵害」「インターネット・SNS上の人権侵害」が10ポイント以上多くなっている。

	(※)	(※)	(※)	(※)	(※)	(※)	(※)	(※)	(※)	(※)	(※)	(※)	(MA%)		
	うその噂や悪口による、名誉・信用などの侵害	いじめや嫌がらせ	パワーハラスメント（職場等で職務権限を通じて行う）	インターネット・SNS上の人権侵害	プライバシーの侵害	企業・団体による不当な扱い	身障・社会的地位・性別・心身・出身地によるものなど	差別待遇（信条・性別・心身・出身地によるものなど）	セクシュアルハラスメント（性的嫌がらせ）	公的機関による不当な扱い	地域での暴力、脅迫、押し付け、仲間外れ	家庭での暴力や虐待	その他	わからない	無回答
精華町R7調査男性 (n=56)	66.1	42.9	21.4	19.6	10.7	8.9	8.9	7.1	7.1	7.1	5.4	0.0	0.0		
京都府R6調査男性 (n=58)	43.1	48.3	8.6	17.2	24.1	13.8	1.7	12.1	12.1	6.9	8.6	0.0	0.0		
精華町R7調査女性 (n=75)	62.7	49.3	16.0	24.0	14.7	9.3	26.7	2.7	5.3	5.3	9.3	0.0	1.3		
京都府R6調査女性 (n=83)	42.2	51.8	4.8	18.1	18.1	24.1	13.3	3.6	7.2	13.3	8.4	1.2	1.2		

■京都府(年代別)との比較

年代別でみると、18・19歳から40～49歳、70～79歳以上は「うその噂や悪口による、名誉・信用などの侵害」、50～59歳と60～69歳は「パワーハラスメント（職場等で職務権限を通じて行ういじめや嫌がらせ）」が最も多くなっている。

京都府R6調査と比較すると、「うその噂や悪口による、名誉・信用などの侵害」が50～59歳と30～39歳を除く各年代で10ポイント以上多くなっている。

また両調査ともに年代が下がるにつれて「インターネット・SNS上の人権侵害」が多くなる傾向がみられる。

	(※)	(※)			(※)							(※)	(MA%)		
	うその噂や悪口による、名誉・信用などの侵害	インターネット・SNS上の人権侵害	プライバシーの侵害	いじめや嫌がらせ	パワーハラスメント（職場等で職務権限を通じて行ういじめや嫌がらせ）	セクシュアルハラスメント（性的嫌がらせ）	地域での暴力、脅迫、押し付け、仲間外れ	家庭での暴力や虐待	障身差別によるものなど	差別待遇（信条・性別・出身地・社会的地位・心身の障害によるものなど）	企業・団体による不当な扱い	公的機関による不当な扱い	その他	わからない	無回答
精華町R7調査18・19歳 (n=11)	81.8	63.6	18.2	18.2	9.1	9.1	0.0	0.0	0.0	0.0	0.0	9.1	0.0	0.0	
精華町R7調査20～29歳 (n=23)	82.6	52.2	0.0	30.4	4.3	34.8	0.0	4.3	8.7	26.1	0.0	0.0	0.0	0.0	
精華町R7調査18～29歳 (n=34)	82.4	55.9	26.5	26.5	17.6	5.9	5.9	5.9	2.9	0.0	2.9	0.0	0.0	0.0	
京都府R6調査18～29歳 (n=16)	56.3	6.3	18.8	31.3	12.5	12.5	6.3	25.0	6.3	6.3	6.3	0.0	0.0	-	
精華町R7調査30～39歳 (n=30)	66.7	10.0	26.7	60.0	30.0	3.3	16.7	6.7	16.7	0.0	3.3	0.0	0.0	0.0	
京都府R6調査30～39歳 (n=19)	63.2	15.8	5.3	52.6	10.5	15.8	0.0	15.8	31.6	5.3	10.5	0.0	0.0	-	
精華町R7調査40～49歳 (n=30)	56.7	3.3	20.0	50.0	20.0	6.7	6.7	16.7	23.3	10.0	20.0	0.0	0.0	0.0	
京都府R6調査40～49歳 (n=26)	30.8	3.8	15.4	50.0	7.7	15.4	15.4	11.5	26.9	7.7	11.5	0.0	0.0	-	
精華町R7調査50～59歳 (n=19)	31.6	0.0	5.3	63.2	10.5	5.3	5.3	10.5	5.3	5.3	0.0	0.0	0.0	0.0	
京都府R6調査50～59歳 (n=38)	47.4	7.9	26.3	65.8	13.2	5.3	18.4	21.1	23.7	5.3	5.3	0.0	0.0	-	
精華町R7調査60～69歳 (n=14)	42.9	7.1	21.4	64.3	7.1	7.1	0.0	7.1	14.3	7.1	7.1	0.0	0.0	7.1	
京都府R6調査60～69歳 (n=20)	30.0	5.0	15.0	60.0	5.0	5.0	10.0	30.0	15.0	5.0	5.0	0.0	0.0	-	
精華町R7調査70～79歳 (n=6)	66.7	0.0	33.3	33.3	0.0	0.0	0.0	16.7	0.0	0.0	0.0	0.0	0.0	0.0	
京都府R6調査70～79歳 (n=20)	40.0	0.0	20.0	40.0	0.0	0.0	5.0	15.0	15.0	15.0	5.0	5.0	5.0	-	
精華町R7調査80歳以上 (n=6)	66.7	0.0	0.0	16.7	33.3	16.7	0.0	16.7	16.7	33.3	16.7	0.0	0.0	0.0	
京都府R6調査80歳以上 (n=6)	50.0	0.0	16.7	0.0	0.0	16.7	16.7	16.7	16.7	16.7	33.3	0.0	0.0	-	

※京都府R6調査では無回答の数値なし

14. 人権侵害への対応

問 14	【問12で「1. ある」と回答した方は、問13、問14をお答えください。】 人権侵害を受けたと感じた際、あなたはどのように対応されましたか。	(○はいくつでも)
------	---	-----------

■京都府(全体)との比較

過去5年間に人権を侵害された経験がある人が人権侵害を受けた際の対応について、「家族や友人など信頼できる人に相談した」が39.6%と最も多く、次いで、「相手に対して人権侵害であるとして注意したり、抗議した」が24.5%、「職場の相談窓口相談した」が20.9%となっている。

京都府R6調査と比較すると、「職場の相談窓口相談した」が8.0ポイント多く、「何もしないでそのままにした」が12.0ポイント少なくなっている。

				(※)	(※)	(※)	(※)	(MA%)			
	家族や友人など信頼できる人に相談した	相手に対して注意したり、抗議した	職場の相談窓口相談した	警察等(人権相談窓口、警察等)に相談した	公的機関(法務局・府・精華町等)に相談した	弁護士等に相談した	NPO法人等の民間団体に相談した	その他	何もしないでそのままにした	わからない	無回答
精華町R7調査 (n=139)	39.6	24.5	20.9	12.2	5.0	0.7	9.4	30.9	0.0	0.7	
京都府R6調査 (n=147)	41.5	19.7	12.9	8.8	3.4	1.4	1.4	42.9	1.4	0.7	

- ※「公的機関(法務局・府・精華町等の人権相談窓口、警察等)に相談した」が京都府 R6 調査では「公的機関(法務局・府・市町村等の人権相談窓口、警察等)に相談した」
- ※「NPO法人等の民間団体に相談した」が京都府 R6 調査では「NPO法人等民間団体に相談した」
- ※「何もしないでそのままにした」が京都府 R6 調査では「なにもしないでそのままにした」
- ※精華町 R7 調査では、「わからない」の選択肢なし

■京都府(性別)との比較

性別でみると、男性は「相手に対して人権侵害であるとして注意したり、抗議した」が30.4%と最も多く、次いで「家族や友人など信頼できる人に相談した」が26.8%、「職場の相談窓口相談した」が17.9%となっている。

女性は、「家族や友人など信頼できる人に相談した」が50.7%と最も多く、次いで、「相手に対して人権侵害であるとして注意したり、抗議した」が22.7%、「職場の相談窓口相談した」が21.3%となっている。

男性と比較して女性は「家族や友人など信頼できる人に相談した」が23.9ポイント、「公的機関（法務局・府・精華町等の人権相談窓口、警察等）に相談した」が7.1ポイント多く、「相手に対して人権侵害であるとして注意したり、抗議した」が7.7ポイント少なくなっている。

京都府R6調査と比較すると、男性の「相手に対して人権侵害であるとして注意したり、抗議した」は9.7ポイント多く、「何もしないでそのままにした」は12.7ポイント少なくなっている。。また、女性の「職場の相談窓口相談した」「公的機関（法務局・府・精華町等の人権相談窓口、警察等）に相談した」はそれぞれ5ポイント以上多く、「何もしないでそのままにした」が13.1ポイント少なくなっている。

				(※)	(※)	(※)	(※)	(※)	(※)	(MA%)
	相手に対して注意したり、抗議した	家族や友人など信頼できる人に相談した	職場の相談窓口相談した	公的機関（法務局・府・精華町等）の人権相談窓口、警察等に相談した	弁護士等に相談した	NPO法人等の民間団体に相談した	その他	何もしないでそのままにした	わからない	無回答
精華町R7調査男性 (n=56)	30.4	26.8	17.9	8.9	5.4	1.8	1.8	33.9	0.0	1.8
京都府R6調査男性 (n=58)	20.7	27.6	13.8	6.9	3.4	3.4	0.0	46.6	1.7	0.0
精華町R7調査女性 (n=75)	22.7	50.7	21.3	16.0	5.3	0.0	16.0	26.7	0.0	0.0
京都府R6調査女性 (n=83)	20.5	49.4	13.3	10.8	3.6	0.0	2.4	39.8	1.2	1.2

■京都府(年代別)との比較

年代別でみると、18・19歳から60～69歳は「家族や友人など信頼できる人に相談した」、70～79歳以上は「相手に対して人権侵害であるとして注意したり、抗議した」が最も多くなっている。

京都府R6調査と比較すると、18～29歳から40～49歳までの「職場の相談窓口相談した」は大幅に多くなっている。

		(※)	(※)	(※)	(※)	(※)	(※)	(※)	(MA%)	
	人家に家族や友人など信頼できる	相手として注意したり、抗議	職場の相談窓口相談した	公的機関(法務局・府・警	弁護士等に相談した	NPO法人等の民間団体に	その他	た	わからない	無回答
精華町R7調査18・19歳(n=11)	81.8	27.3	0.0	0.0	0.0	0.0	27.3	18.2	0.0	0.0
精華町R7調査20～29歳(n=23)	52.2	34.8	8.7	0.0	21.7	4.3	8.7	30.4	0.0	0.0
精華町R7調査18～29歳(n=34)	61.8	32.4	14.7	5.9	2.9	0.0	14.7	26.5	0.0	0.0
京都府R6調査18～29歳(n=16)	56.3	12.5	6.3	6.3	6.3	0.0	0.0	37.5	0.0	-
精華町R7調査30～39歳(n=30)	43.3	26.7	40.0	10.0	0.0	0.0	6.7	26.7	0.0	0.0
京都府R6調査30～39歳(n=19)	21.1	21.1	15.8	0.0	5.3	0.0	0.0	57.9	0.0	-
精華町R7調査40～49歳(n=30)	33.3	20.0	16.7	26.7	13.3	3.3	10.0	23.3	0.0	0.0
京都府R6調査40～49歳(n=26)	46.2	15.4	3.8	7.7	0.0	3.8	0.0	50.0	0.0	-
精華町R7調査50～59歳(n=19)	26.3	10.5	21.1	10.5	5.3	0.0	5.3	47.4	0.0	0.0
京都府R6調査50～59歳(n=38)	50.0	21.1	18.4	13.2	2.6	0.0	2.6	42.1	0.0	-
精華町R7調査60～69歳(n=14)	28.6	14.3	14.3	7.1	0.0	0.0	7.1	42.9	0.0	0.0
京都府R6調査60～69歳(n=20)	35.0	30.0	25.0	5.0	5.0	5.0	5.0	40.0	0.0	-
精華町R7調査70～79歳(n=6)	33.3	50.0	16.7	16.7	0.0	0.0	0.0	16.7	0.0	0.0
京都府R6調査70～79歳(n=20)	35.0	20.0	10.0	15.0	0.0	0.0	0.0	35.0	5.0	-
精華町R7調査80歳以上(n=6)	33.3	50.0	0.0	0.0	16.7	0.0	16.7	16.7	0.0	16.7
京都府R6調査80歳以上(n=6)	33.3	16.7	0.0	16.7	16.7	0.0	0.0	16.7	16.7	-

※京都府R6調査と比較では無回答の数値なし

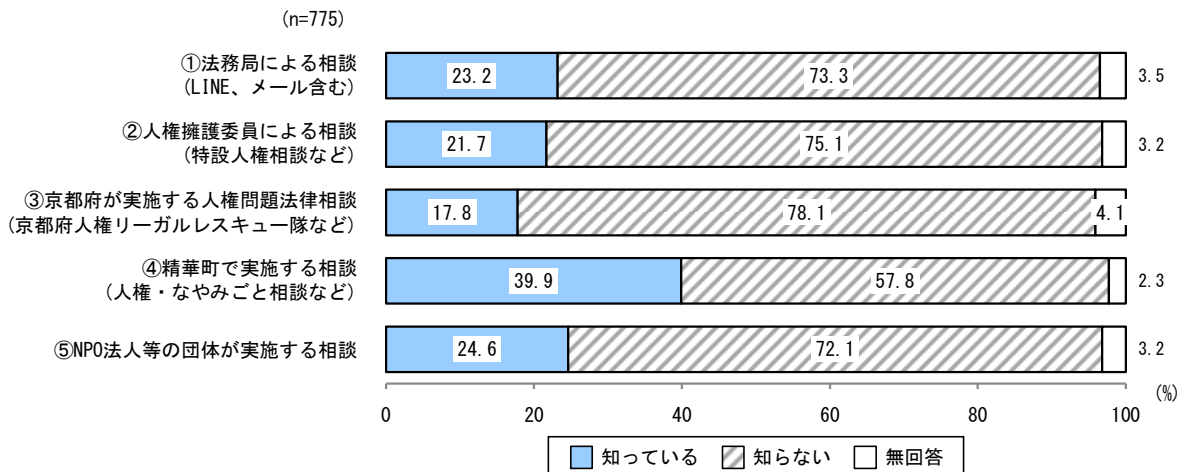
【すべての方にお聞きします。】

15. 人権相談窓口について

問 15	あなたは、人権に関する事柄で悩んだときなどの対応のため、国(法務局や人権擁護委員)及び地方自治体(京都府や精華町)が設置している人権相談窓口を知っていますか。 (〇はそれぞれ1つずつ)
------	---

■全体傾向

人権相談窓口の認知度について「知っている」が最も多いのは、「④精華町で実施する相談(人権・なやみごとと相談)など」が39.9%と最も多く、次いで「⑤NPO法人等の団体が実施する相談」が24.6%、「①法務局による相談(LINE、メール含む)」が23.2%となっている。

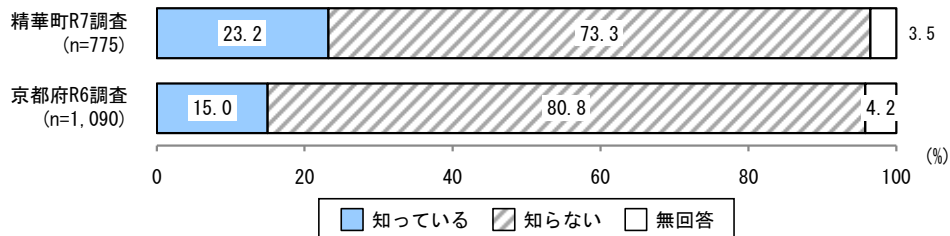


※④「精華町で実施する相談」が京都府R6調査では「市町村が実施する相談」

【①法務局による相談】

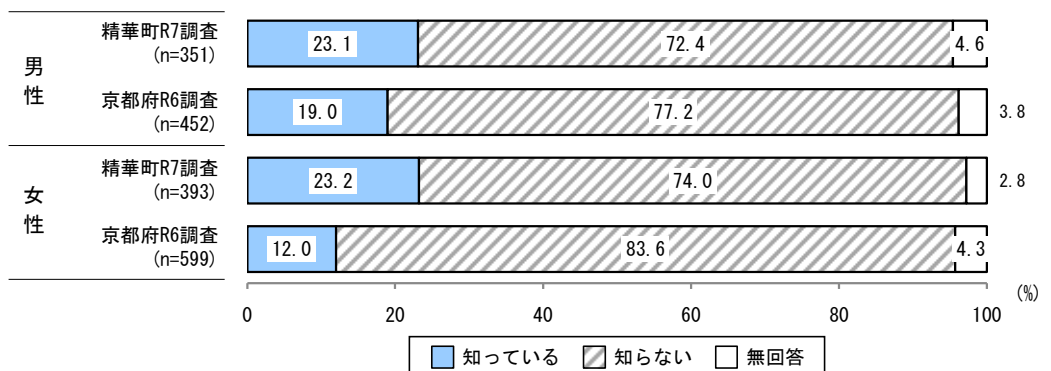
■京都府(全体)との比較

法務局による相談の認知度は、「知っている」が23.2%、「知らない」が73.3%となっている。
京都府R6調査と比較すると、「知っている」が8.2ポイント多くなっている。



■京都府(性別)との比較

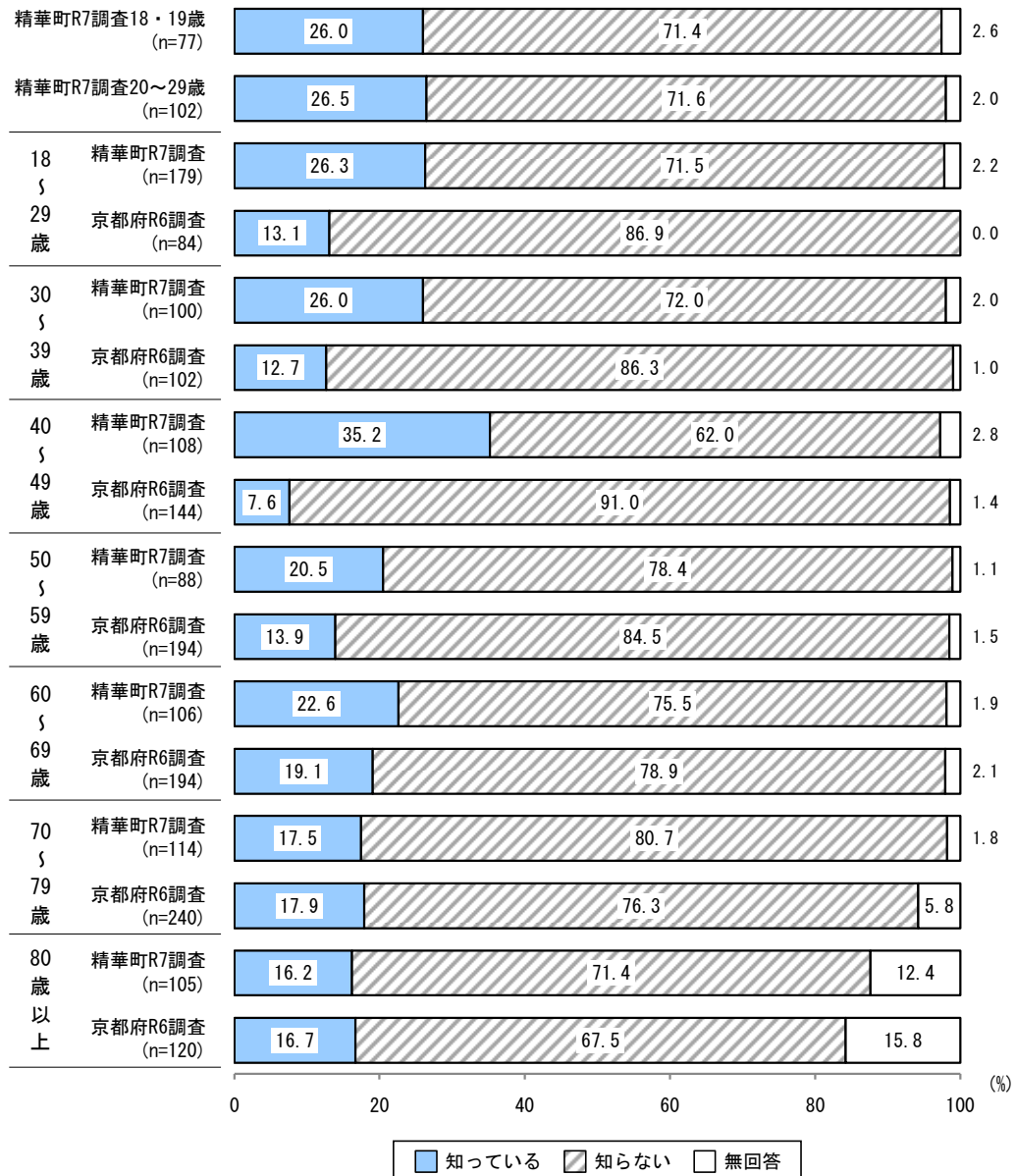
性別で見ると、男性は「知っている」が23.1%、女性は23.2%となっている。
京都府R6調査と比較すると、女性の「知っている」が11.2ポイント多くなっている。



■京都府(年代別)との比較

年代別でみると、「知っている」は、40～49歳が35.2%と最も多く、次いで20～29歳が26.5%、18・19歳と30～39歳が同率で26.0%となっている。

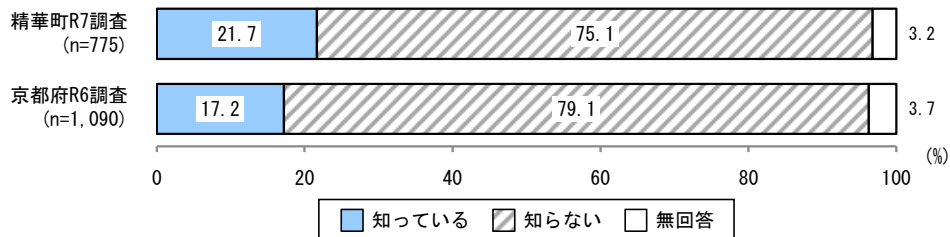
京都府R6調査と比較すると、京都府R6調査は年代が下がるにつれて「知っている」が少なくなり、精華町R7調査は年代が下がるにつれて「知っている」が多くなる傾向がみられる。



【②人権擁護委員による相談】

■京都府(全体)との比較

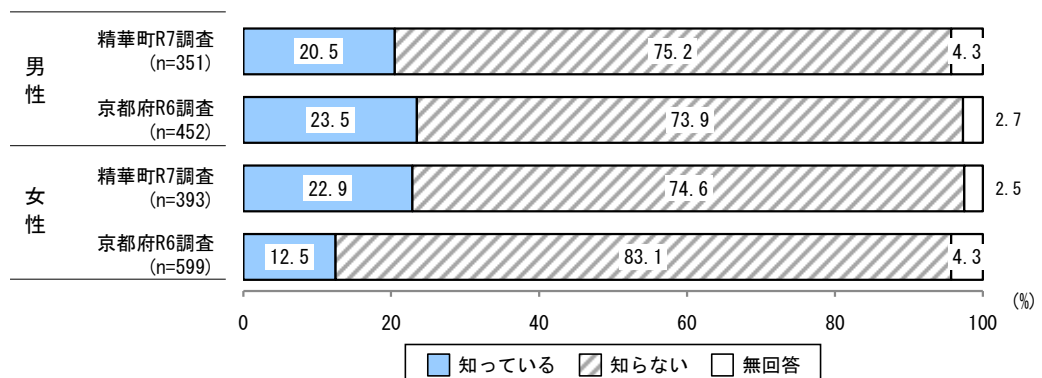
人権擁護委員による相談の認知度は、「知っている」が21.7%、「知らない」が75.1%となっている。京都府R6調査との比較では大きな差はみられない。



■京都府(性別)との比較

性別で見ると、男性は「知っている」が20.5%、女性は22.9%となっている。

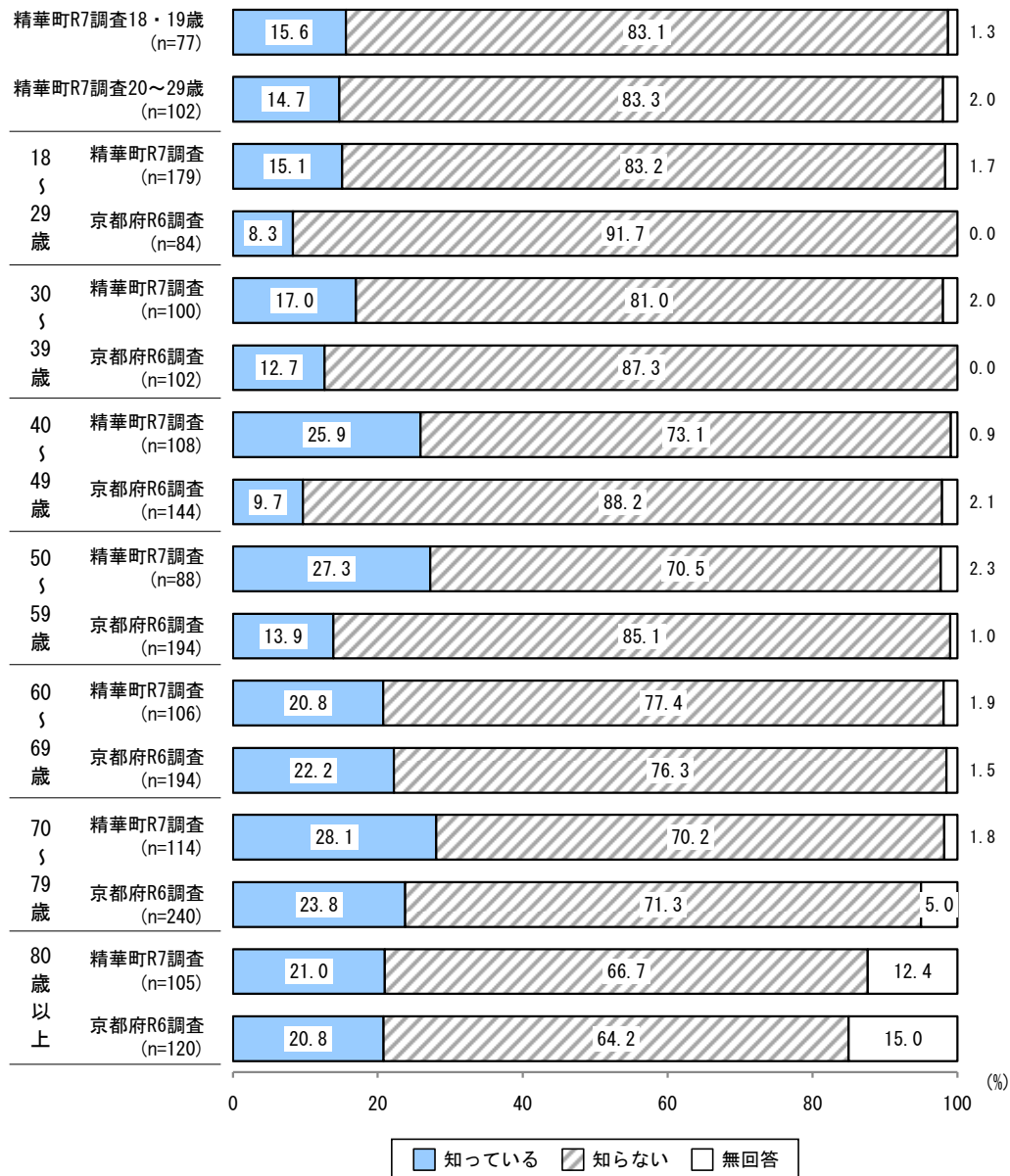
京都府R6調査と比較すると、女性の「知っている」が10.4ポイント多くなっている。



■京都府(年代別)との比較

年代別でみると、「知っている」は、70～79歳が28.1%と最も多く、次いで50～59歳が27.3%、40～49歳が25.9%となっている。

京都府R6調査と比較すると、「知っている」が18～29歳では6.8ポイント、40～49歳と50～59歳では10ポイント以上多くなっている。

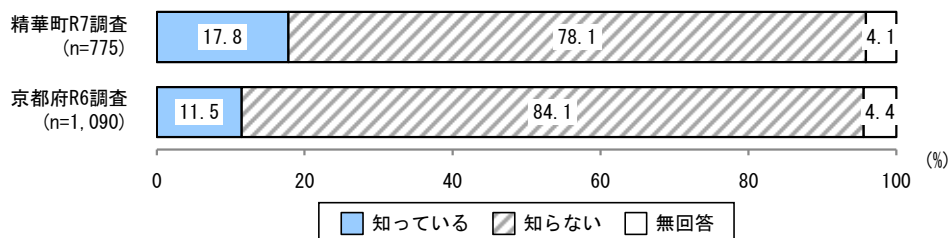


【③京都府が実施する人権問題法律相談（京都府人権リーガルレスキュー隊）】

■京都府(全体)との比較

京都府が実施する人権問題法律相談の認知度は「知っている」が17.8%、「知らない」が78.1%となっている。

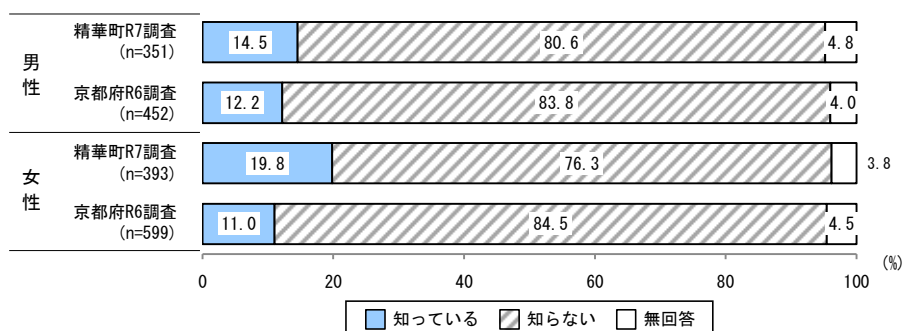
京都府R6調査と比較すると、「知っている」が6.3ポイント多くなっている。



■京都府(性別)との比較

性別で見ると、男性は「知っている」が14.5%、女性は19.8%となっており、女性が5.3ポイント多くなっている。

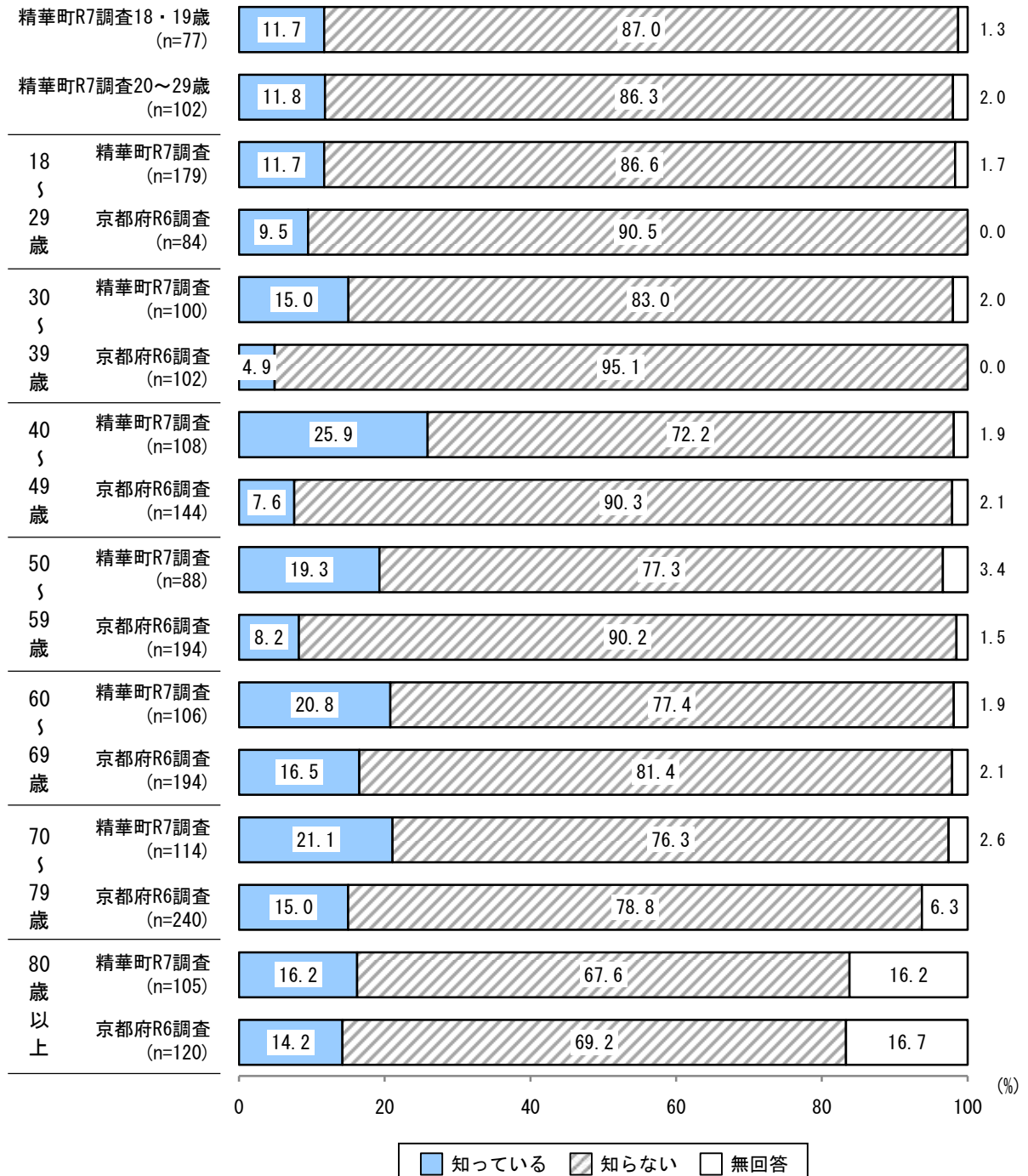
京都府R6調査と比較すると、女性の「知っている」が8.8ポイント多くなっている。



■京都府(年代別)との比較

年代別でみると、「知っている」は、40～49歳が25.9%と最も多く、次いで70～79歳が21.1%、60～69歳が20.8%となっている。

京都府R6調査と比較すると、「知っている」はいずれの年代でも多くなっている。

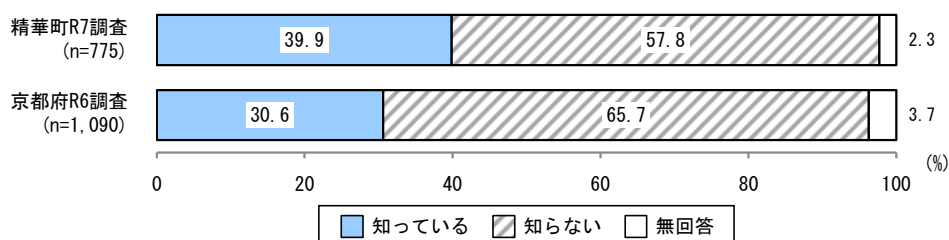


【④精華町で実施する相談】

■京都府(全体)との比較

「知っている」が39.9%、「知らない」が57.8%となっている。

京都府R6調査と比較すると、「知っている」が9.3ポイント多くなっている。

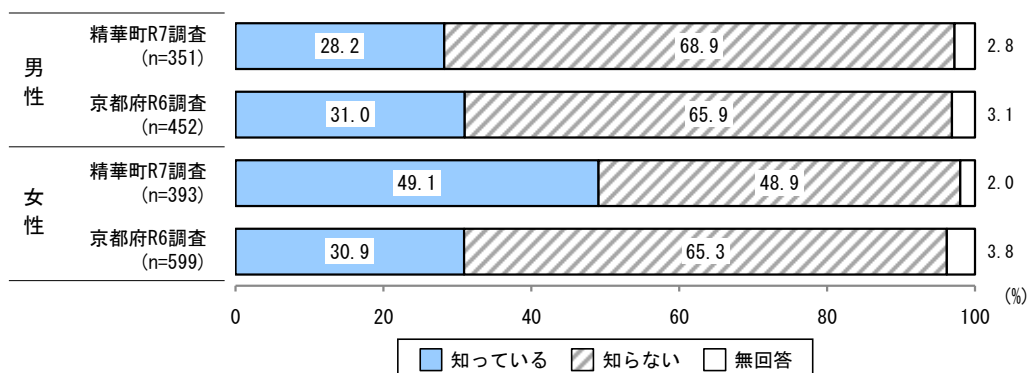


※④「精華町で実施する相談」が京都府R6調査では「市町村が実施する相談」

■京都府(性別)との比較

性別でみると、男性は「知っている」が28.2%、女性は49.1%となっている。

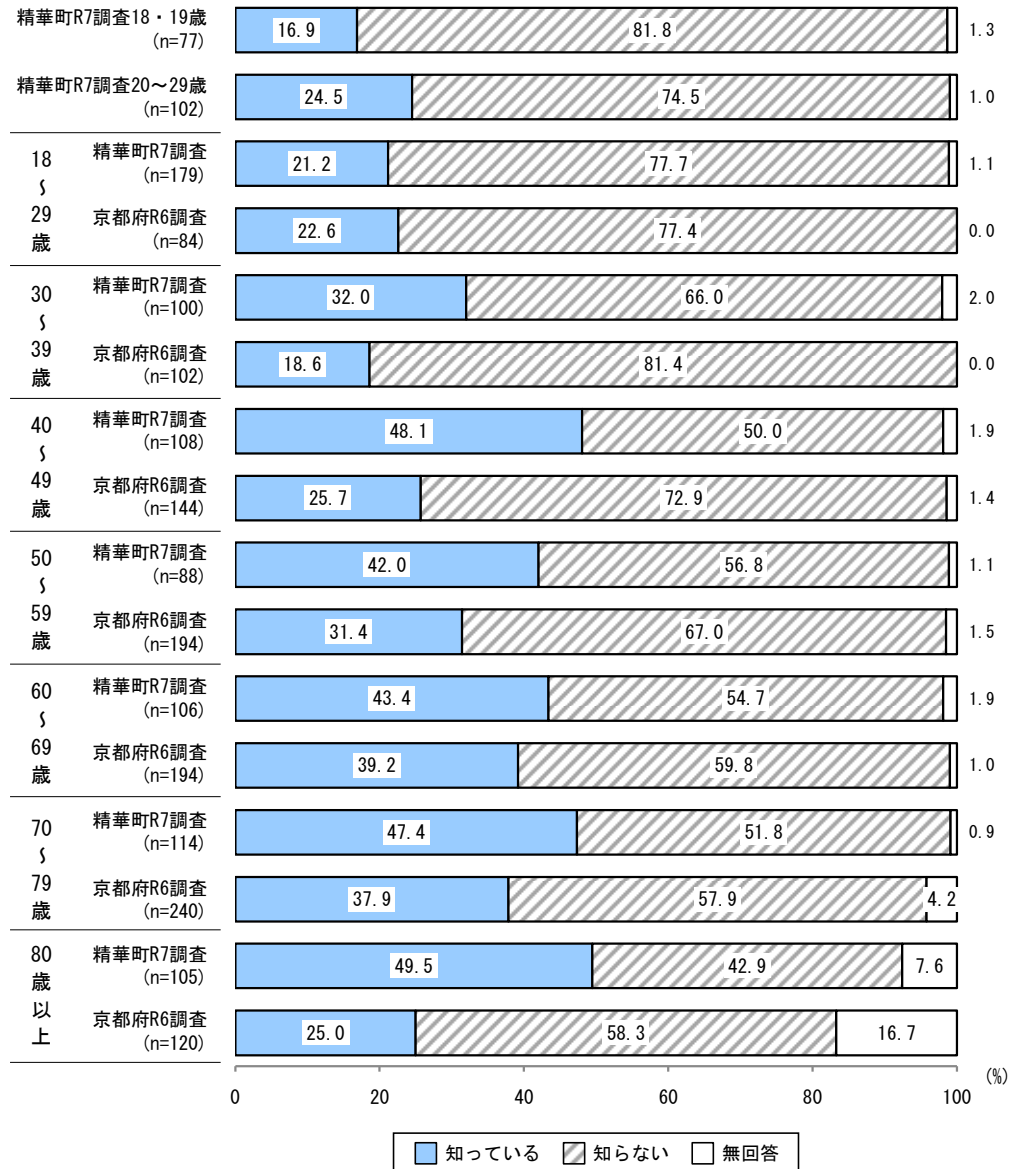
京都府R6調査と比較すると、女性の「知っている」が18.2ポイント多くなっている。



■京都府(年代別)との比較

年代別でみると、「知っている」は、80歳以上が49.5%と最も多く、次いで40～49歳が48.1%、70～79歳が47.4%となっている。

京都府R6調査と比較すると、「知っている」は18～29歳を除く各年代で多くなっている。



【⑤NPO 法人等の団体が実施する相談】

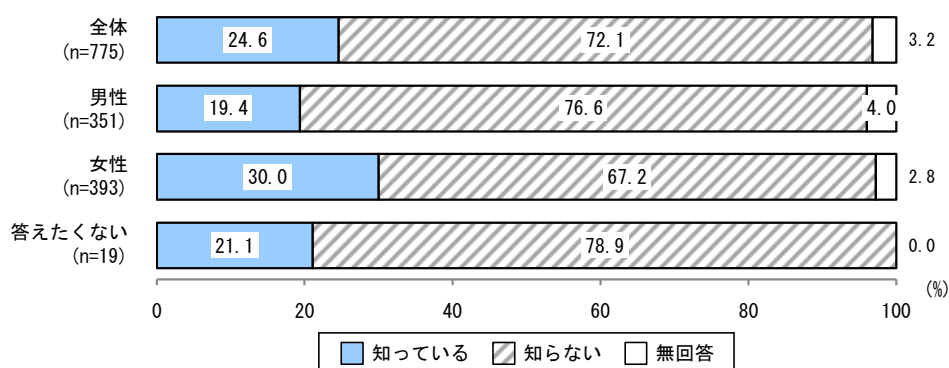
■全体傾向

NPO 法人等の団体が実施する相談の認知度は、「知っている」が 24.6%、「知らない」が 72.1%となっている。



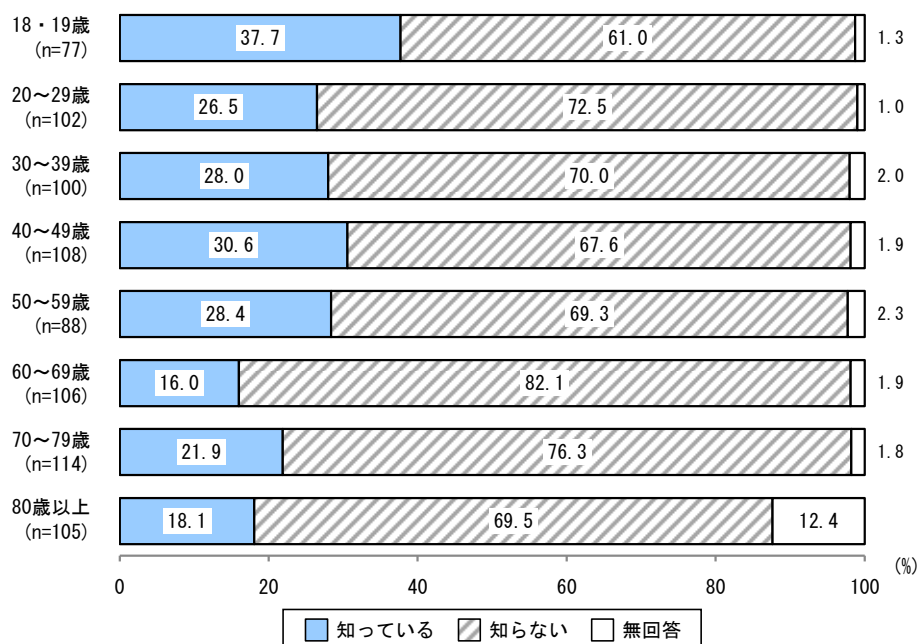
■性別比較

性別で見ると、男性は「知っている」が 19.4%、女性は 30.0%となっており、女性が 10.6 ポイント多くなっている。



■年代別比較

年代別で見ると、「知っている」が、18・19 歳が 37.7%と最も多く、次いで 40~49 歳が 30.6%、50~59 歳が 28.4%となっている。



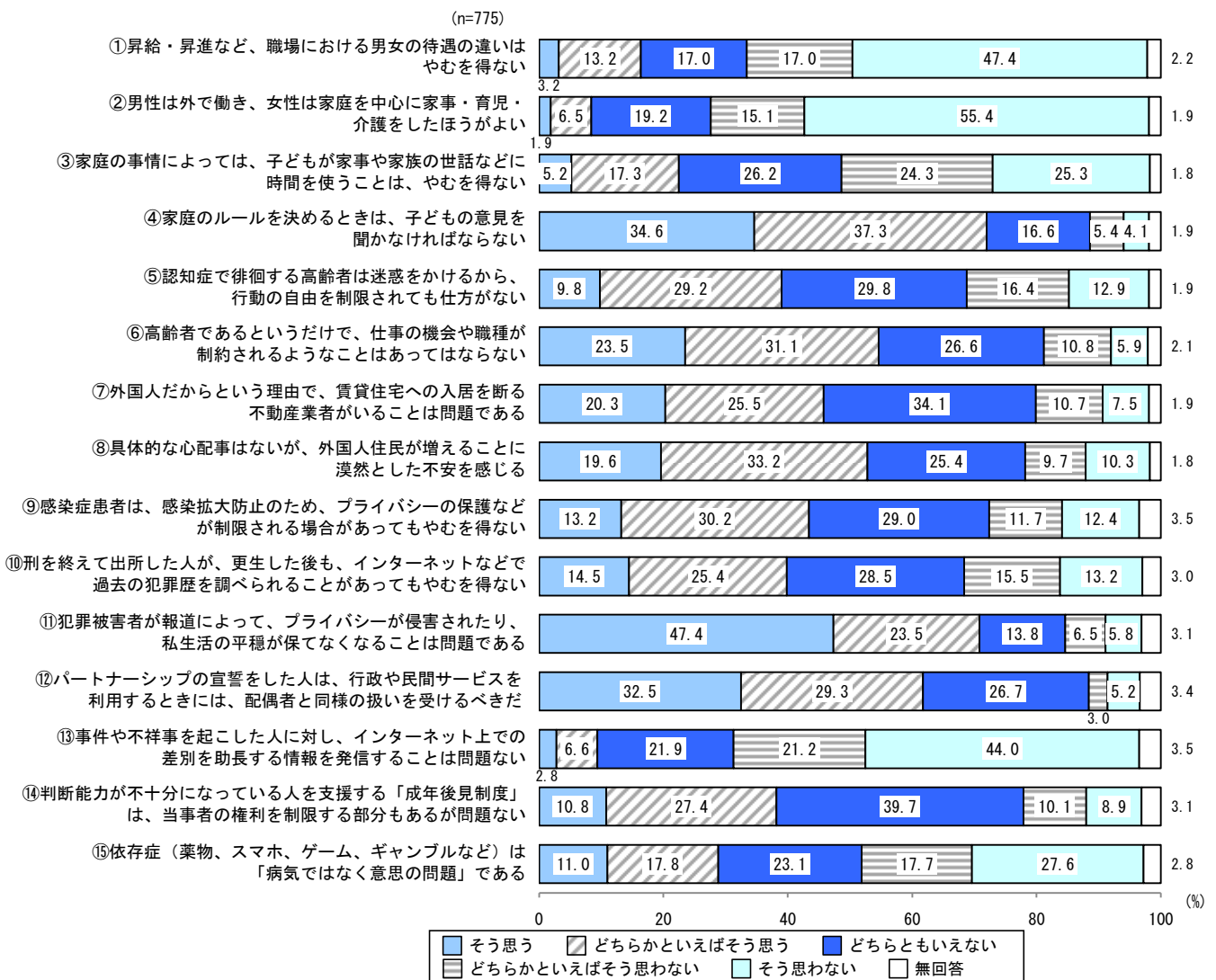
(4) 差別や人権侵害などに関する考え方や認識について

16. 身近な人権問題に関する考え方

問 16	人権の尊重や侵害については、人によっていろいろと考え方の違いがあります。あなたのお考えにもっとも近いものを選んでください。(○はそれぞれ1つずつ)
------	---

■全体傾向

身近な人権問題に関する考え方について、『そう思う』割合は、「④家庭のルールを決めるときは、子どもの意見を聞かなければならない」が最も多く、次いで「⑪犯罪被害者が報道によって、プライバシーが侵害されたり、私生活の平穏が保てなくなることは問題である」「⑫パートナーシップの宣誓をした人は、行政や民間サービスを利用するときには、配偶者と同様の扱いを受けるべきだ」となっている。一方、『そう思わない』割合は「②男性は外で働き、女性は家庭を中心に家事・育児・介護をしたほうがよい」が最も多く、次いで「⑬事件や不祥事を起こした人に対し、インターネット上での差別を助長する情報を発信することは問題ない」「①昇給・昇進など、職場における男女の待遇の違いはやむを得ない」となっている。

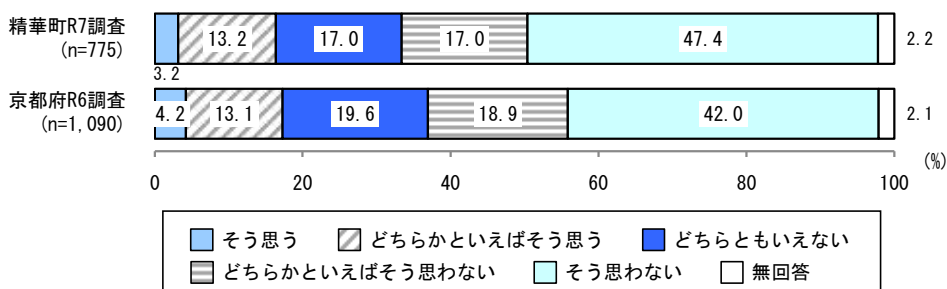


【①昇給・昇進など、職場における男女の待遇の違いはやむを得ない】

■京都府(全体)との比較

昇給・昇進など、職場における男女の待遇の違いはやむを得ないという考え方について、「そう思わない」が47.4%と最も多く、次いで、「どちらとも言えない」、「どちらかと言えばそう思わない」がそれぞれ17.0%となっている。

京都府R6調査と比較すると、「そう思わない」が5.4ポイント多くなっている。

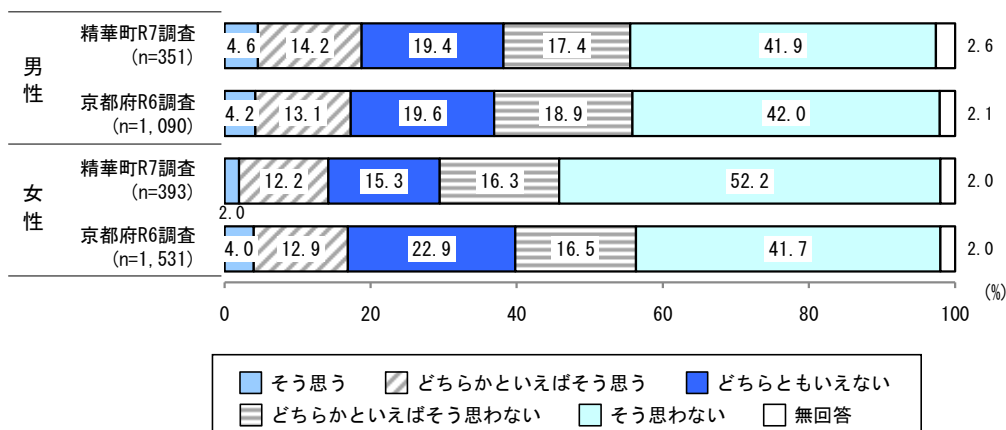


■京都府(性別)との比較

性別で見ると、男性は「そう思わない」が41.9%と最も多く、『そう思う』が18.8%、『そう思わない』が59.3%となっている。女性も「そう思わない」が52.2%と最も多く、『そう思う』が14.2%、『そう思わない』が68.5%となっている。

性別での比較では、男性と比べて女性は「そう思わない」が10.3ポイント多くなっている。

京都府R6調査と比較すると、女性の「そう思わない」が10.5ポイント多くなっている。

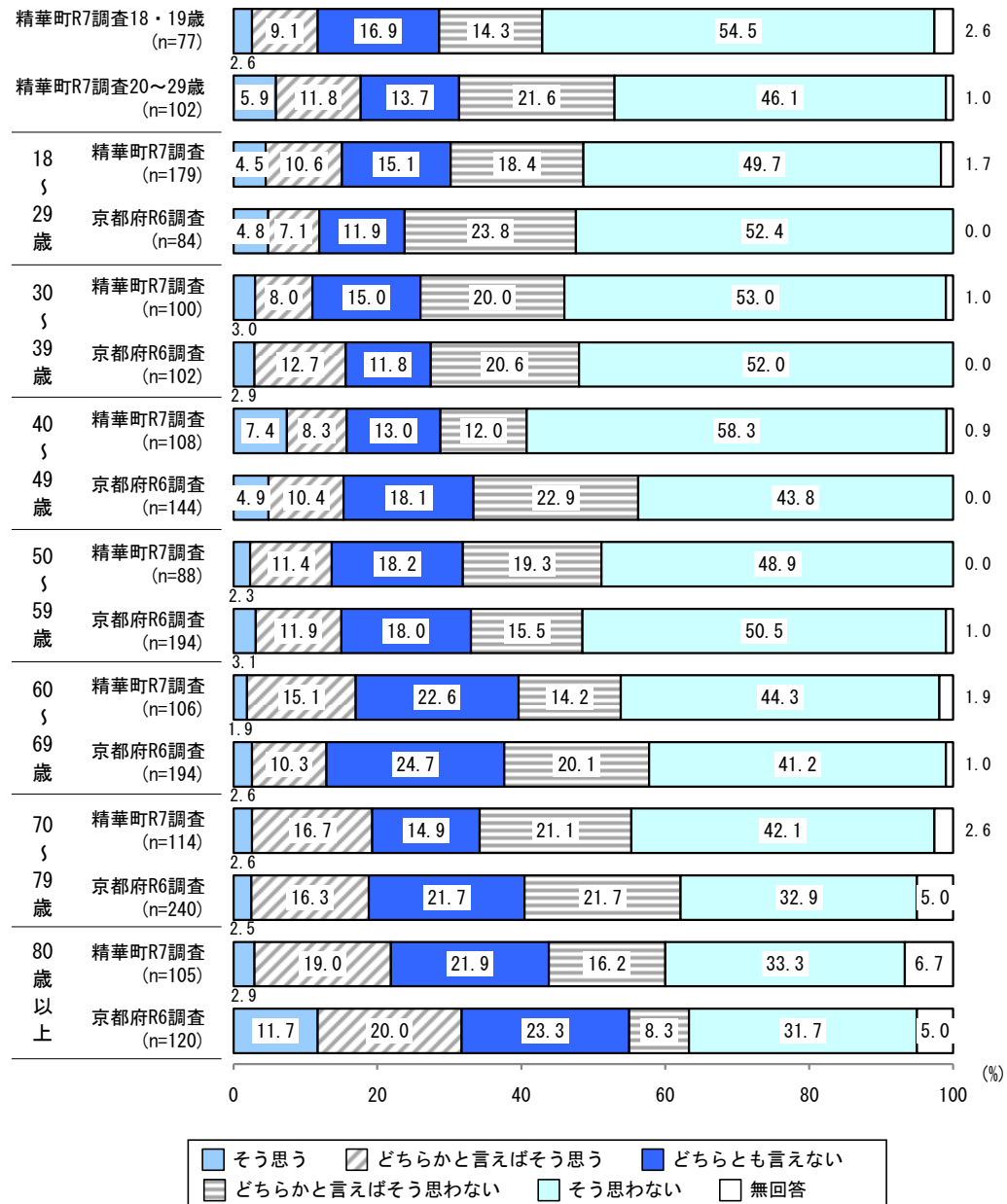


■京都府(年代別)との比較

年代別でみると、『そう思う』は、80歳以上が21.9%と最も多く、次いで70～79歳が19.3%、20～29歳は17.7%となっている。

京都府R6調査と比較すると、「そう思う」が80歳以上では8.8ポイント減少し、「そう思わない」が40～49歳で14.5ポイント少なくなっている。

両調査ともに年代が上がるにつれて『そう思う』が、概ね多くなる傾向がみられる。

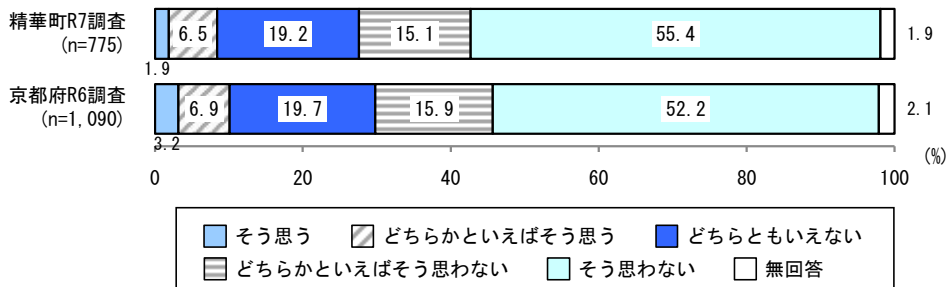


【②男性は外で働き、女性は家庭を中心に家事・育児・介護をしたほうがよい】

■京都府(全体)との比較

男性は外で働き、女性は家庭を中心に家事・育児・介護をしたほうがよいという考え方について、「そう思わない」が55.4%と最も多く、次いで、「どちらとも言えない」が19.2%、「どちらかと言えばそう思わない」が15.1%、「どちらかと言えばそう思う」が6.5%、「そう思う」が1.9%となっている。

京都府R6調査との比較では、大きな差はみられない。

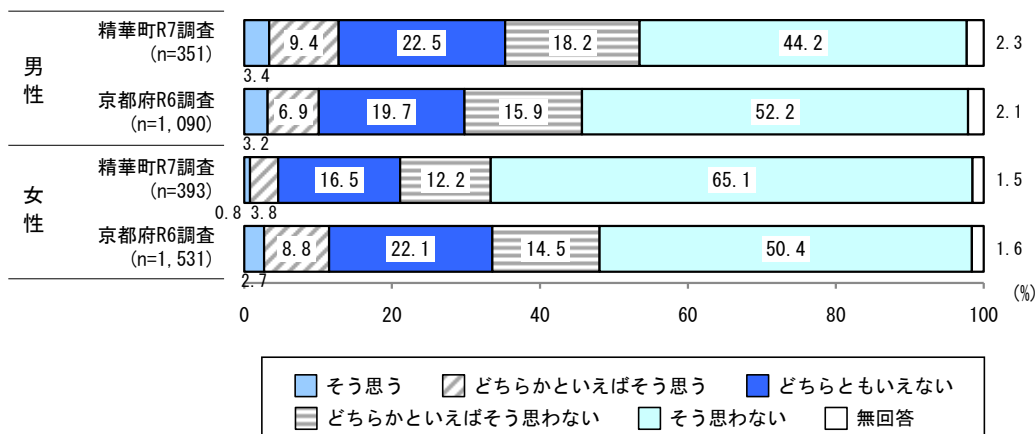


■京都府(性別)との比較

男性は「そう思わない」が44.2%と最も多く、『そう思う』が12.8%、『そう思わない』が62.4%となっている。女性も「そう思わない」が65.1%と最も多く、『そう思う』が4.6%、『そう思わない』が77.3%となっている。

性別で見ると、男性と比べて女性は「そう思わない」が20.9ポイント多くなっている。

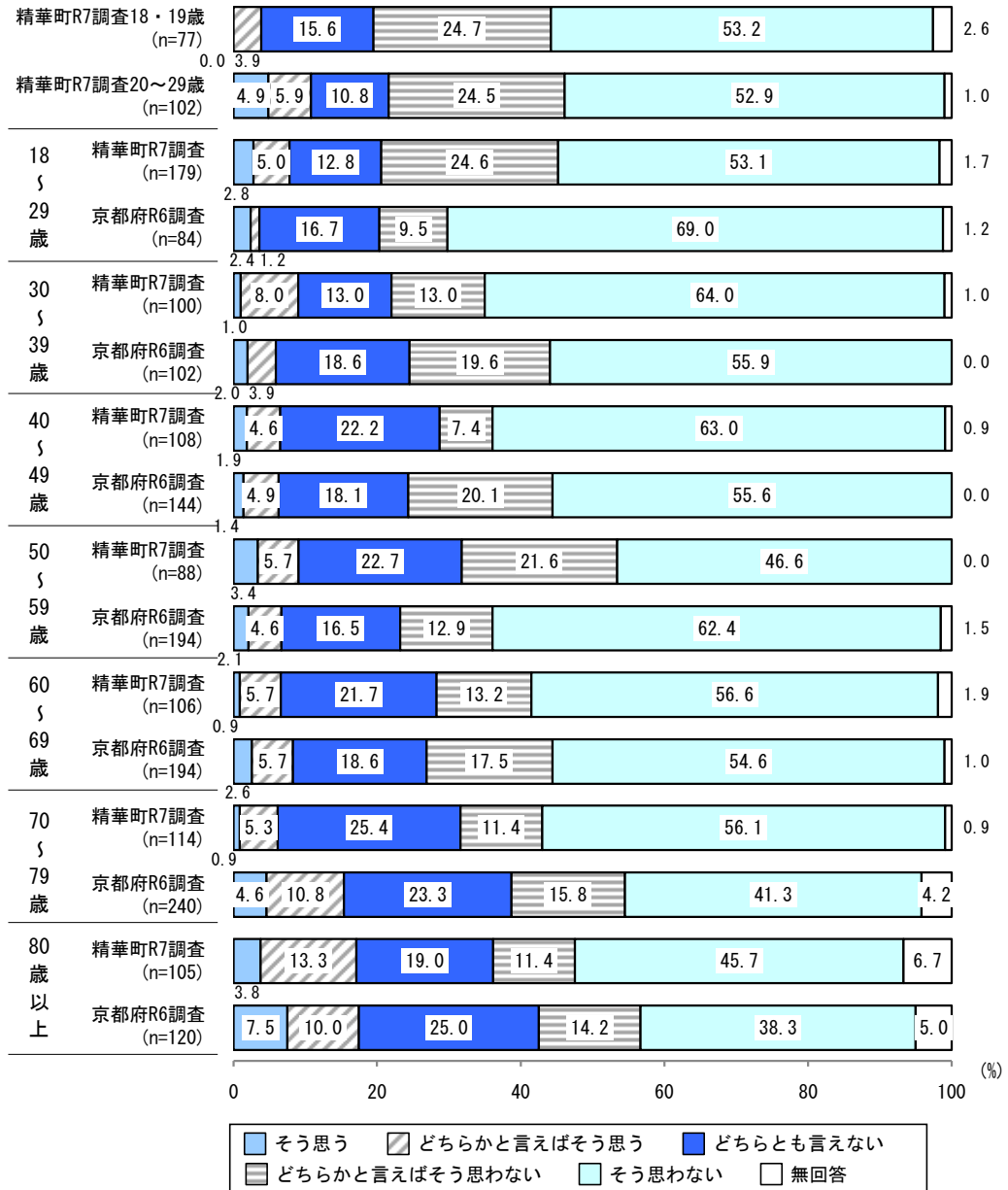
京都府R6調査と比較すると、「そう思わない」が男性は8.0ポイント少なく、女性は14.7ポイント増加している。



■京都府(年代別)との比較

年代別でみると、『そう思う』は、80歳以上が17.1%と最も多く、次いで20~29歳が10.8%、50~59歳が9.1%となっている。


京都府R6調査と比較すると、両調査ともに年代が下がるにつれて「そう思わない」が多くなっている。



【③家族の事情によっては、子どもが家事や家族の世話などに時間を使うことは、やむを得ない】

■全体傾向

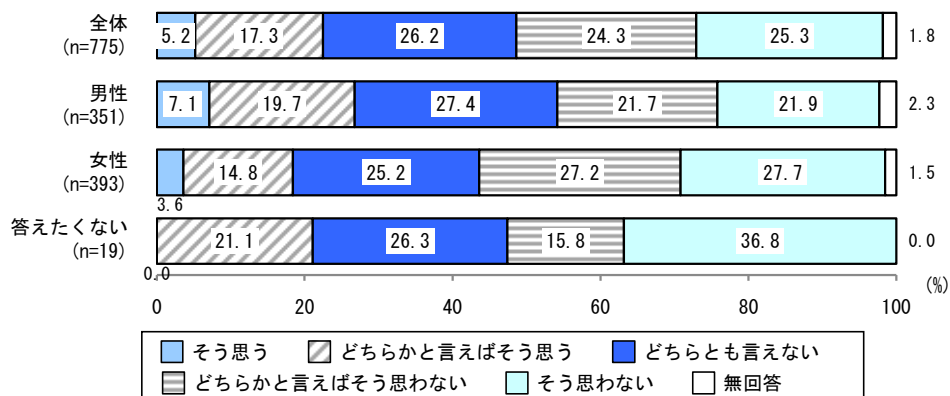
家族の事情によっては、子どもが家事や家族の世話などに時間を使うことは、やむを得ないという考え方について、「どちらとも言えない」が26.2%と最も多く、次いで、「そう思わない」が25.3%、「どちらかと言えばそう思わない」が24.3%、「どちらかと言えばそう思う」が17.3%となっている。



■性別比較

性別で見ると、男性は「どちらともいえない」が27.4%で最も多く、『そう思う』が26.8%、『そう思わない』が49.1%となっている。女性は「そう思わない」が27.7%と最も多く、『そう思う』が18.4%、『そう思わない』が54.9%となっている。

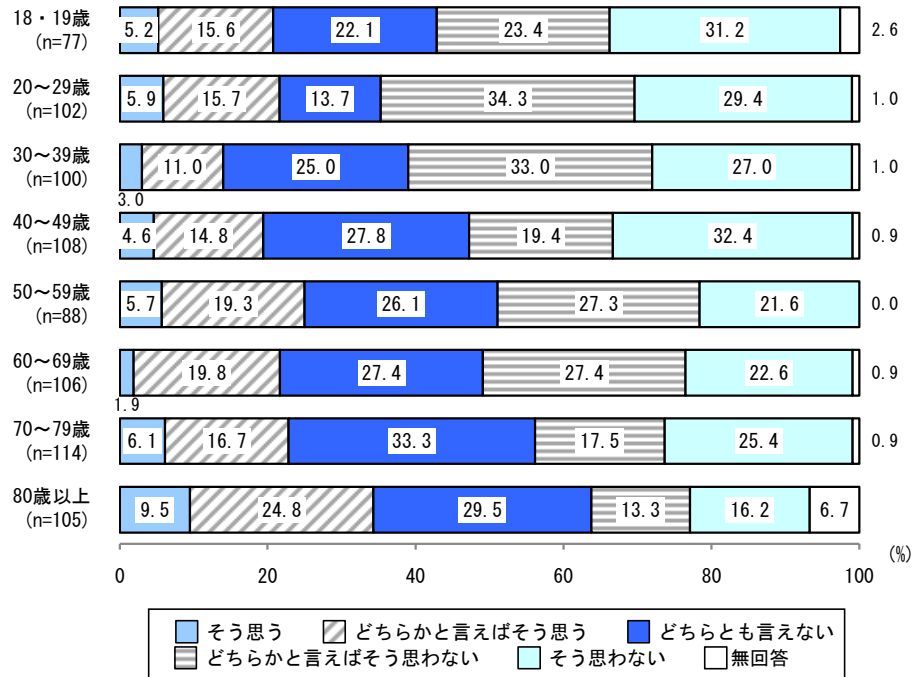
男性と比べて女性は「どちらかといえはそう思わない」が5.5ポイント、「そう思わない」が5.8ポイント多くなっている。



■年代別比較

年代別で見ると、『そう思う』は、80歳以上が34.3%と最も多く、次いで50～59歳が25.0%、70～79歳が22.8%となっている。

年代が上がるにつれて『そう思わない』が少なくなっている。

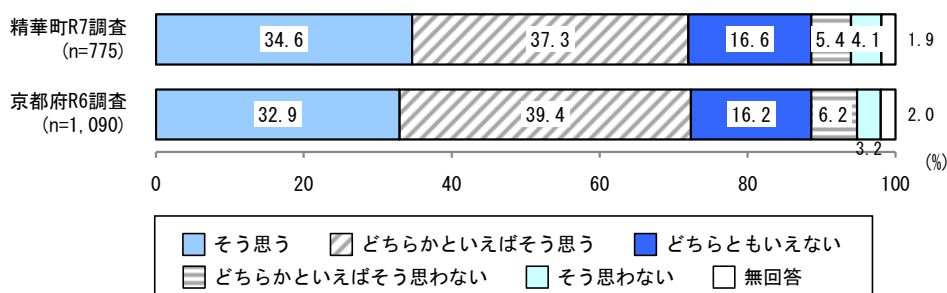


【④家庭のルールを決めるときは、子どもの意見を聞かなければならない】

■京都府(全体)との比較

家庭のルールを決めるときは、子どもの意見を聞かなければならないという考え方について、「どちらかと言えばそう思う」が37.3%と最も多く、次いで、「そう思う」が34.6%、「どちらともいえない」が16.6%となっている。

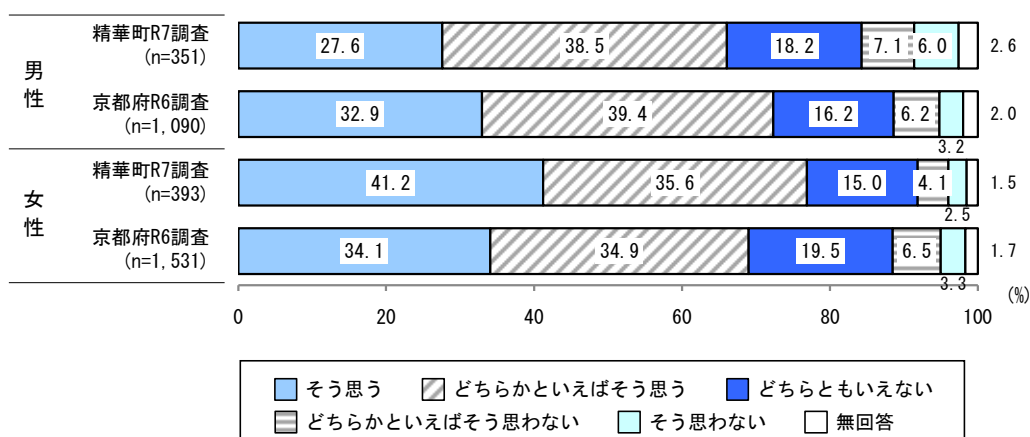
京都府R6調査との比較では、大きな差はみられない。



■京都府(性別)との比較

性別でみると、男性は「どちらかといえばそう思う」が38.5%と最も多く、『そう思う』が27.6%、『そう思わない』が6.0%となっている。女性は「そう思う」が41.2%と最も多く、『そう思う』が76.8%、『そう思わない』が6.6%となっている。男性と比べて女性は「そう思う」が13.6ポイント多くなっている。

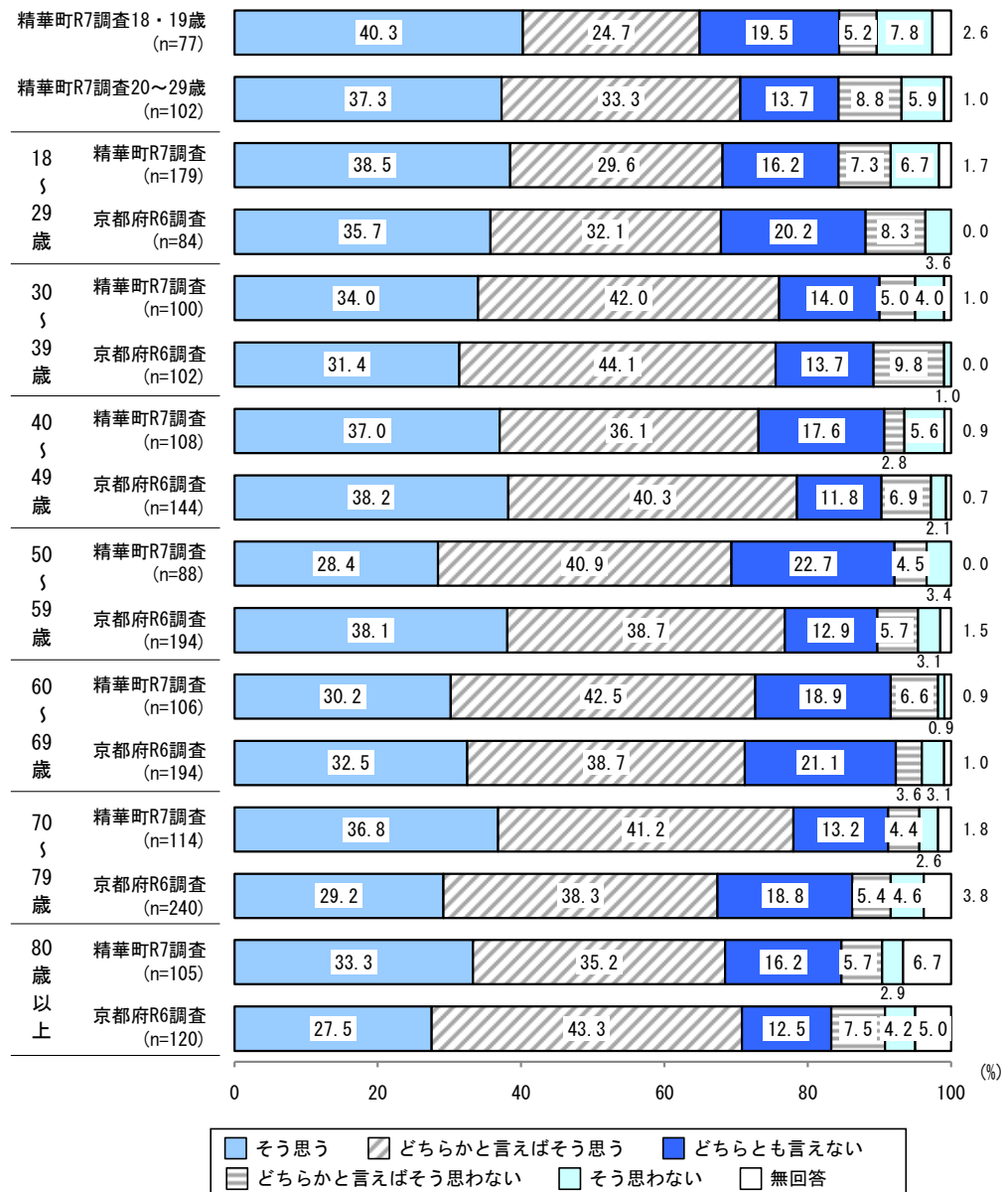
京都府R6調査と比較すると、「そう思う」が女性は7.1ポイント増加し、男性は5.3ポイント少なくなっている。



■京都府(年代別)との比較

年代別で見ると、『そう思う』は、70～79歳が78.0%と最も多く、次いで30～39歳が76.0%、40～49歳が73.1%となっている。

京都府R6調査と比較すると、「そう思う」が70～79歳では7.6ポイント増加し、50～59歳では9.7ポイント少なくなっている。

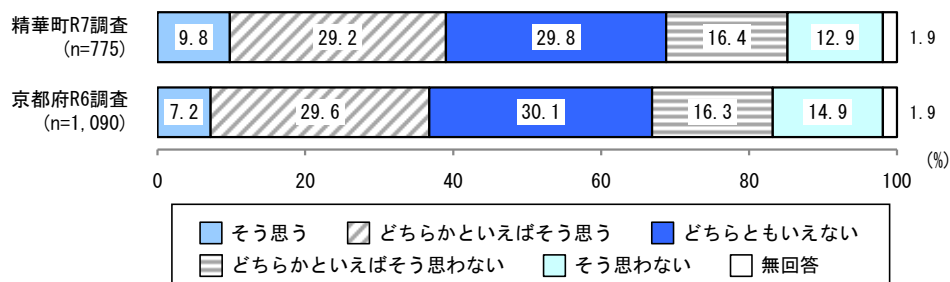


【⑤認知症で徘徊する高齢者は迷惑をかけるから、行動の自由を制限されても仕方がない】

■京都府(全体)との比較

認知症で徘徊する高齢者は迷惑をかけるから、行動の自由を制限されても仕方がないという考え方について、「どちらとも言えない」が29.8%と最も多く、次いで、「どちらかと言えばそう思う」が29.2%、「どちらかと言えばそう思わない」が16.4%となっている。

京都府R6調査との比較では、大きな差はみられない。

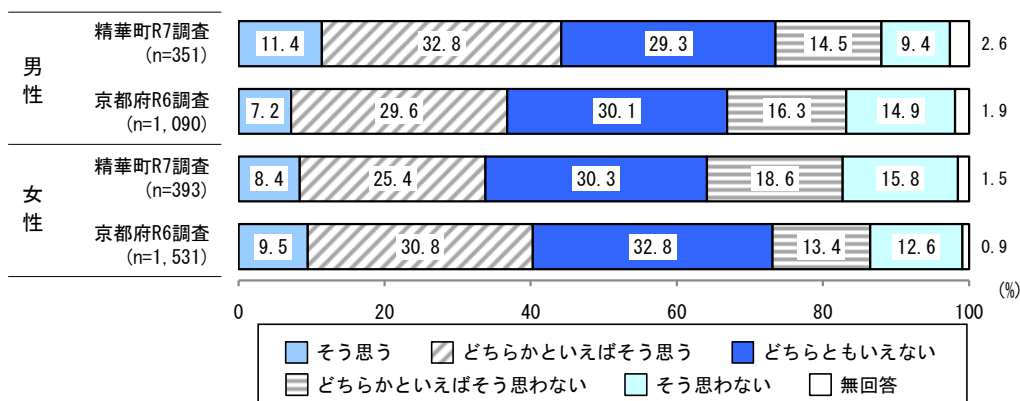


■京都府(性別)との比較

性別でみると、男性は「どちらかといえばそう思う」が32.8%と最も多く、『そう思う』が44.2%、『そう思わない』が23.9%となっている。女性は「どちらともいえない」が30.3%と最も多く、『そう思う』が33.8%、『そう思わない』が34.4%となっている。

男性と比べて女性は「どちらかといえばそう思う」が7.4ポイント少なく、「そう思わない」が6.4ポイント多くなっている。

京都府R6調査と比較すると、女性の「どちらかといえばそう思う」が5.4ポイント少なくなっている。



■京都府(年代別)との比較

年代別で見ると、『そう思う』は、50～59歳が46.6%と最も多く、次いで30～39歳が46.0%、80歳以上が41.0%となっている。

京都府R6調査と比較すると、50～59歳の「どちらかといえばそう思う」が10.2ポイント多くなっている。

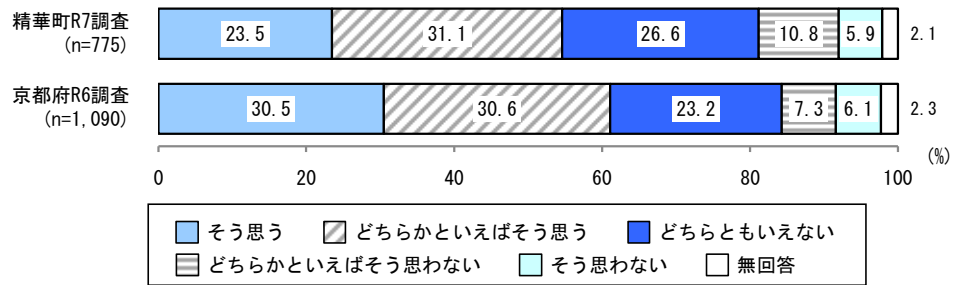


【⑥高齢者であるというだけで、仕事の機会や職種が制約されるようなことはあってはならない】

■京都府(全体)との比較

高齢者であるというだけで、仕事の機会や職種が制約されるようなことはあってはならないという考え方について、「どちらかといえばそう思う」が31.1%と最も多く、次いで、「どちらともいえない」が26.6%、「そう思う」が23.5%となっている。

京都府R6調査と比較すると、「そう思う」が7.0ポイント少なくなっている。

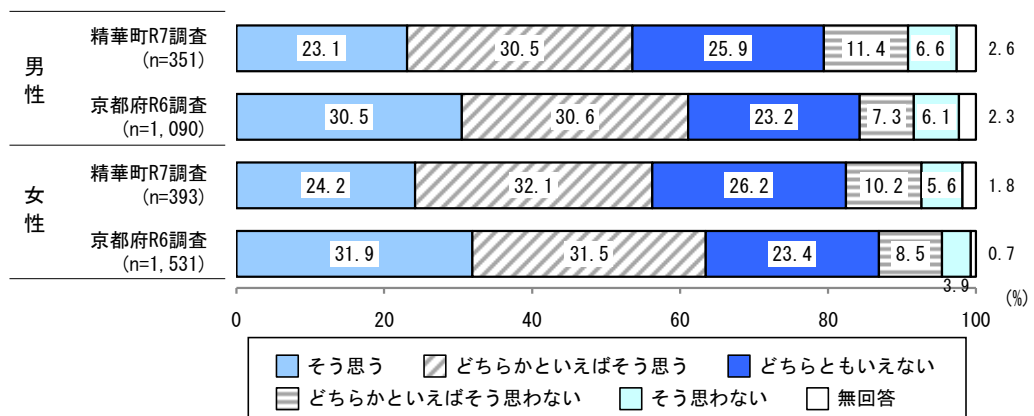


■京都府(性別)との比較

性別でみると、男性は「どちらかといえばそう思う」が30.5%と最も多く、『そう思う』が23.1%、『そう思わない』が6.6%となっている。

女性も「どちらかといえばそう思う」が32.1%と最も多く、『そう思う』が24.2%、『そう思わない』が5.6%となっており、性別での比較では大きな差はみられない。

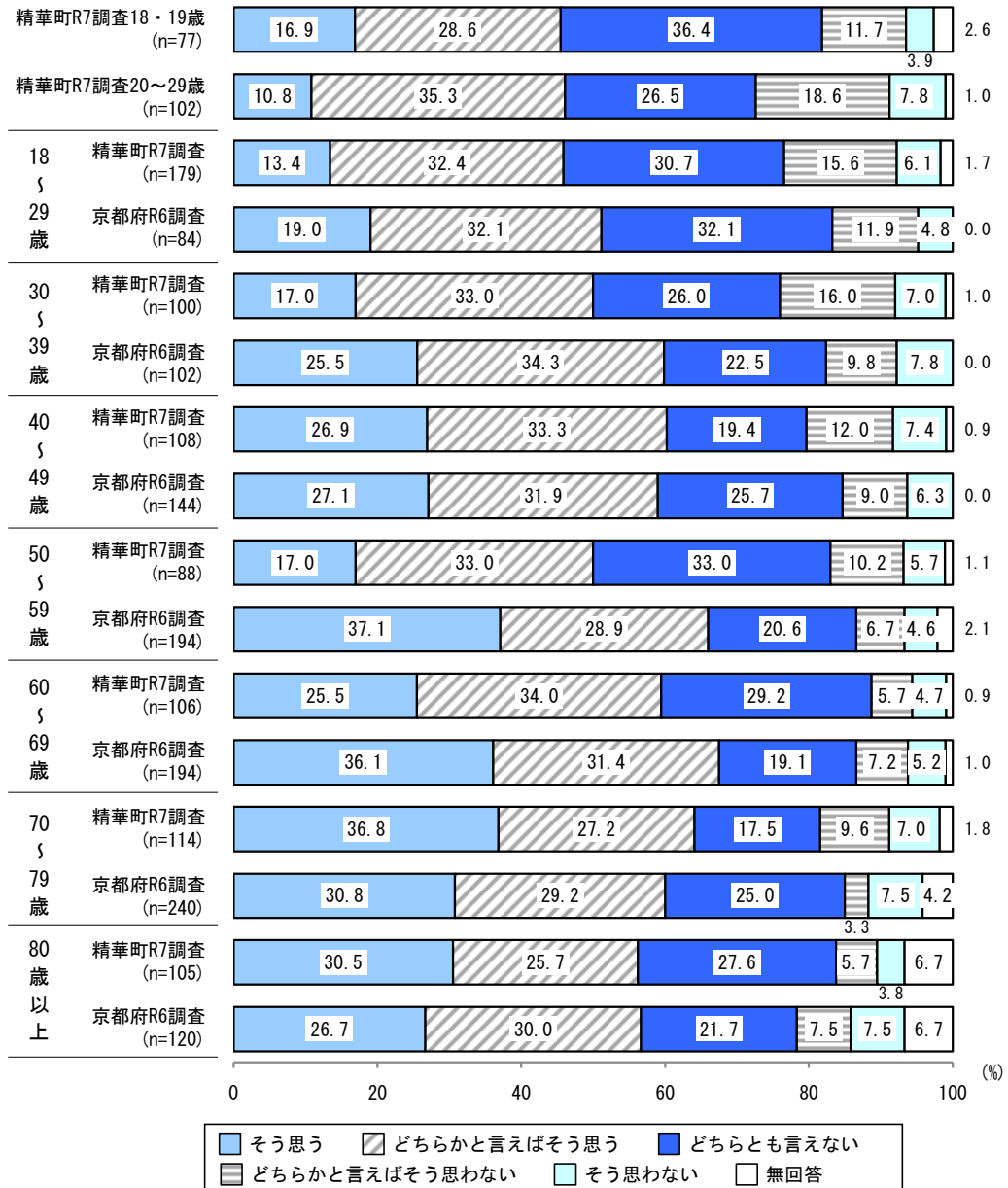
京都府R6調査と比較すると、男性と女性ともに「そう思う」が5ポイント以上少なくなっている。



■京都府(年代別)との比較

年代別でみると、『そう思う』は、70～79歳が64.0%と最も多く、次いで40～49歳が60.2%、60～69歳が59.5%となっている。

京都府R6調査と比較すると、「そう思う」が18～29歳、50～59歳、60～69歳では5ポイント以上少なくなっている。

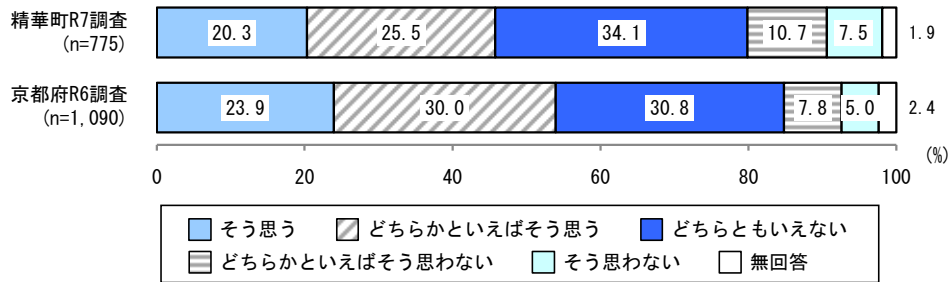


【⑦外国人だからという理由で、賃貸住宅への入居を断る不動産業者がいることは問題である】

■京都府(全体)との比較

外国人だからという理由で、賃貸住宅への入居を断る不動産業者がいることは問題であるという考え方について、「どちらとも言えない」が34.1%と最も多く、次いで、「どちらかと言えばそう思う」が25.5%、「そう思う」が20.3%となっている。

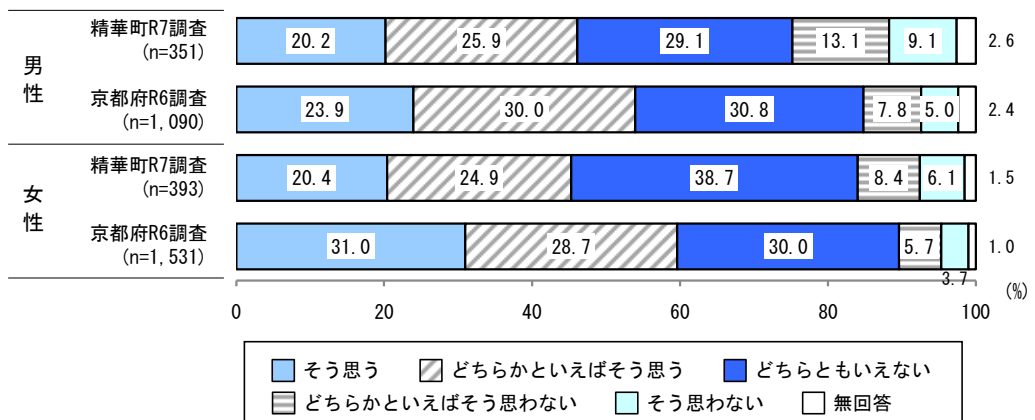
京都府R6調査との比較では、大きな差はみられない。



■京都府(性別)との比較

性別でみると、男性は「どちらともいえない」が29.1%と最も多く、『そう思う』が46.1%、『そう思わない』が22.2%となっている。女性も「どちらともいえない」が38.7%と最も多く、『そう思う』が45.3%、『そう思わない』が14.5%となっており、男性と比べて女性は「どちらともいえない」が9.6ポイント多くなっている。

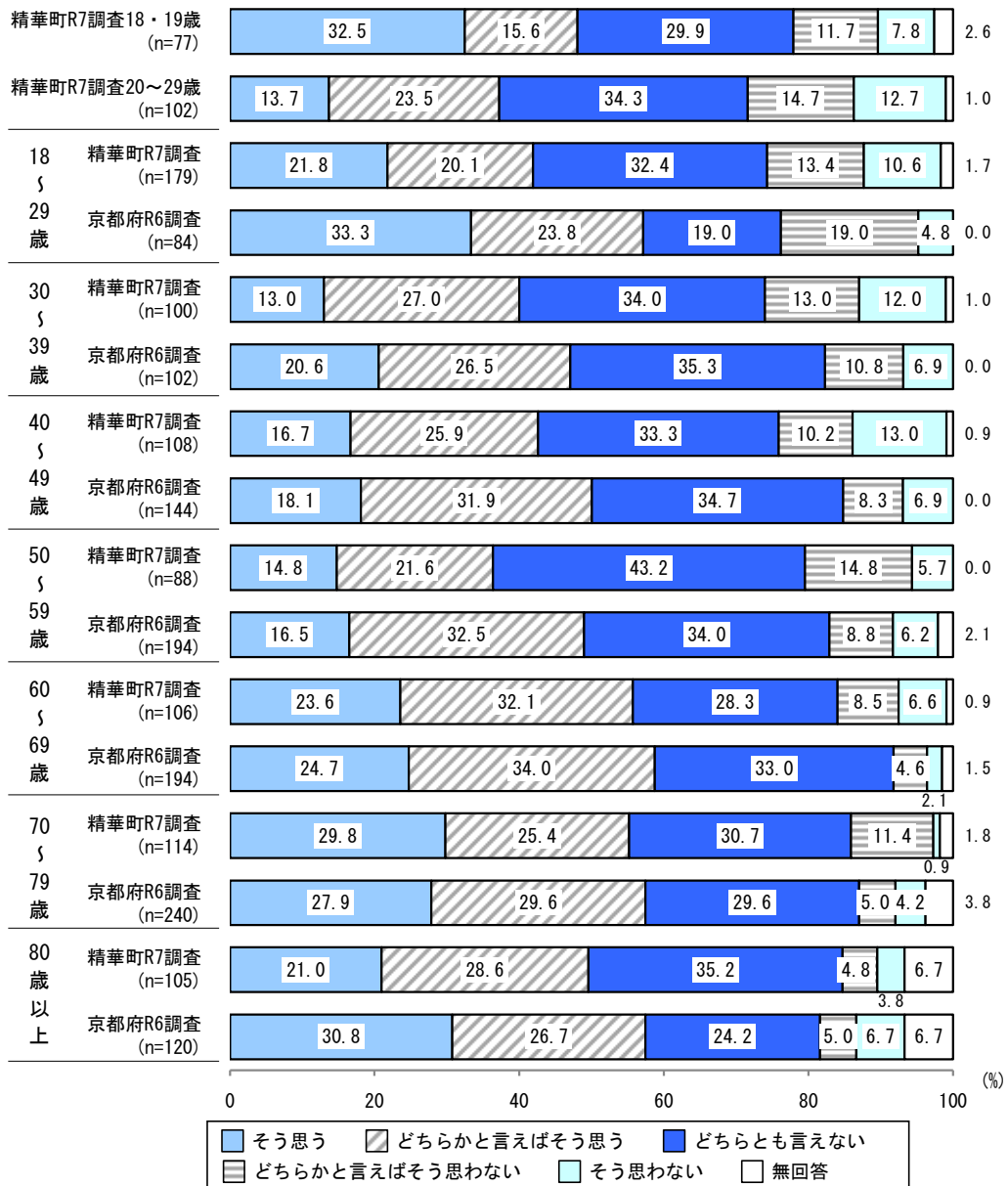
京都府R6調査と比較すると、女性の「そう思う」が10.6ポイント少なく、「どちらともいえない」が8.7ポイント多くなっている。



■京都府(年代別)との比較

年代別でみると、『そう思う』は、60～69歳が55.7%と最も多く、次いで70～79歳が55.2%、80歳以上が49.6%となっている。

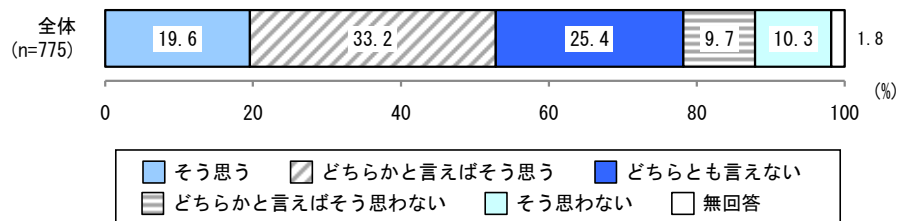
京都府R6調査と比較すると、いずれの年代でも『そう思う』が少なくなっている。



【⑧具体的な心配事はないが、外国人住民が増えることに漠然とした不安を感じる】

■全体傾向

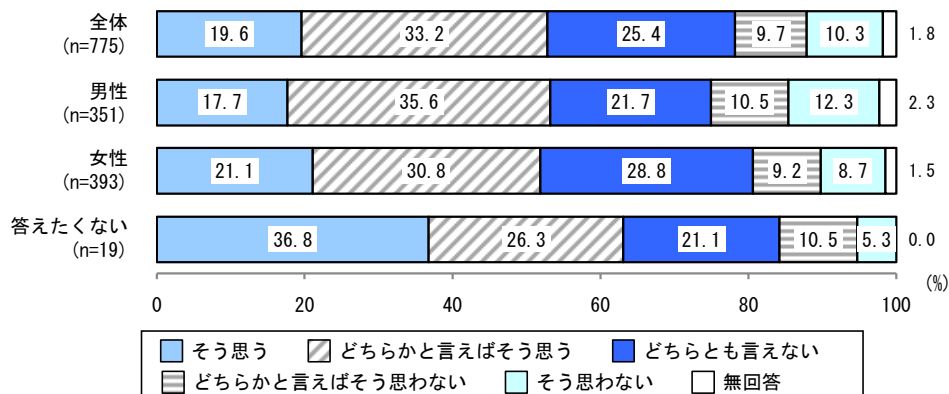
具体的な心配事はないが、外国人住民が増えることに漠然とした不安を感じるという考え方について、「どちらかと言えばそう思う」が33.2%と最も多く、次いで、「どちらとも言えない」が25.4%、「そう思う」が19.6%となっている。



■性別比較

性別で見ると、男性は「どちらかといえばそう思う」が35.6%と最も多く、『そう思う』が17.7%、『そう思わない』が12.3%となっている。女性も「どちらかといえばそう思う」が30.8%と最も多く、『そう思う』が21.1%、『そう思わない』が8.7%となっている。

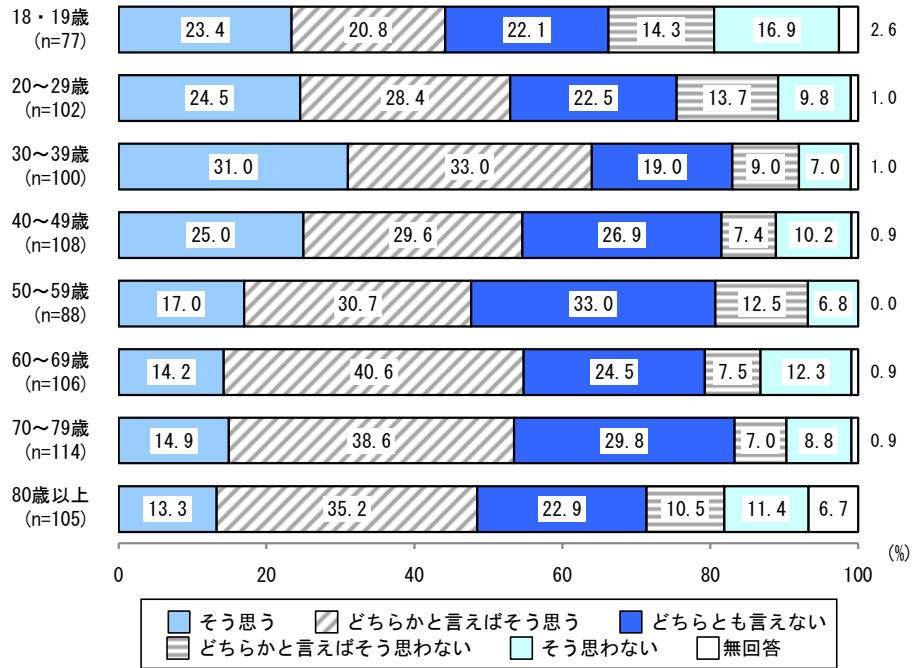
男性と比べて女性は「どちらともいえない」が7.1ポイント多くなっている。



■年代別比較

年代別でみると、『そう思う』は、30～39歳が64.0%と最も多く、次いで60～69歳が54.8%、40～49歳が54.6%となっている。

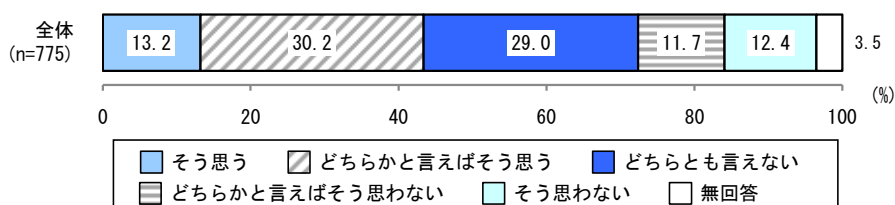
30～39歳以上は年代が上がるにつれて「そう思う」が少なくなる傾向がみられる。



【⑨感染症患者は、感染拡大防止のため、プライバシーの保護などが制限される場合があってもやむを得ない】

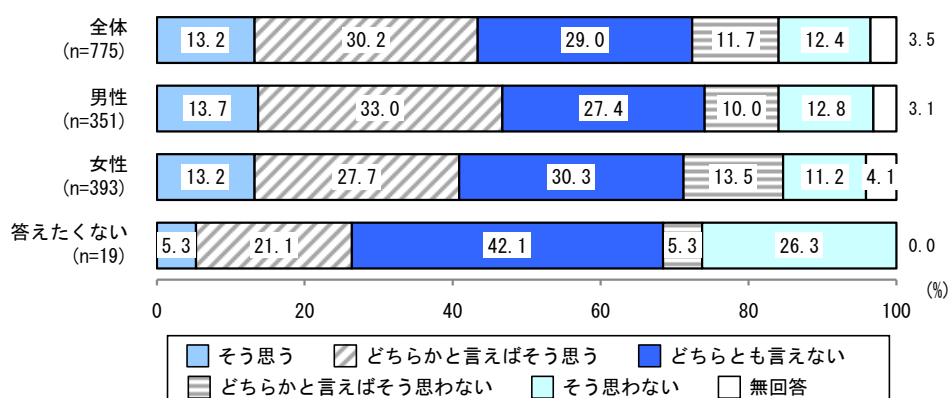
■全体傾向

感染症患者は、感染拡大防止のため、プライバシーの保護などが制限される場合があってもやむを得ないという考え方について、「どちらかと言えばそう思う」が30.2%と最も多く、次いで、「どちらとも言えない」が29.0%、「そう思う」が13.2%となっている。



■性別比較

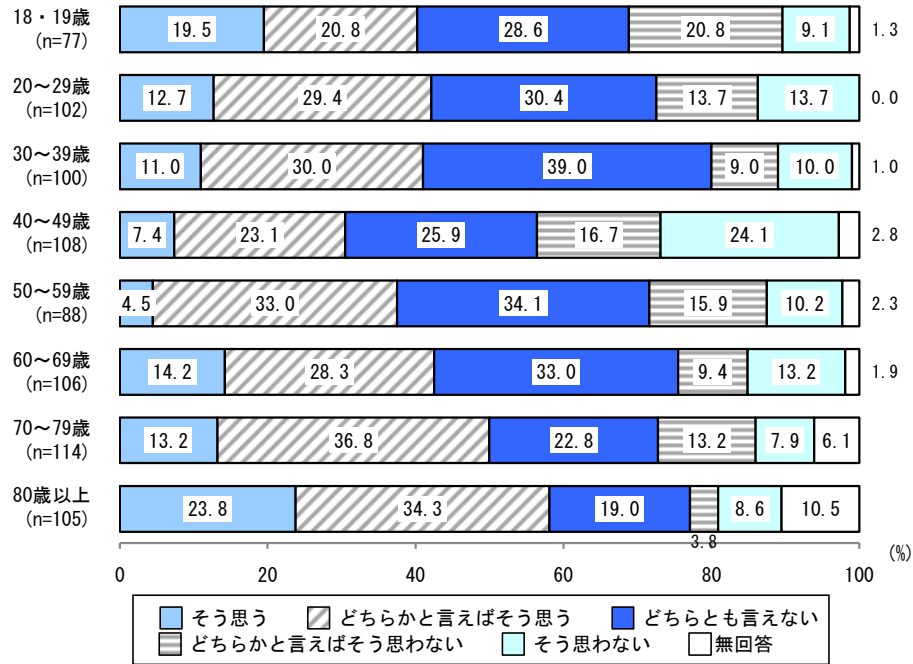
性別で見ると、男性は「どちらかといえばそう思う」が33.0%と最も多く、『そう思う』が46.7%、『そう思わない』が22.8%となっている。女性は「どちらともいえない」が30.3%と最も多く、『そう思う』が40.9%、『そう思わない』が24.7%となっており、男性と比べて女性は「どちらかといえばそう思う」が5.3ポイント少なくなっている。



■年代別比較

年代別でみると、『そう思う』は、80歳以上が58.1%と最も多く、次いで70～79歳が50.0%、60～69歳が42.5%となっている。

40～49歳は『そう思う』が他の年代と比べ低く、40～49歳以上は年代が上がるにつれて『そう思う』が多くなっている。

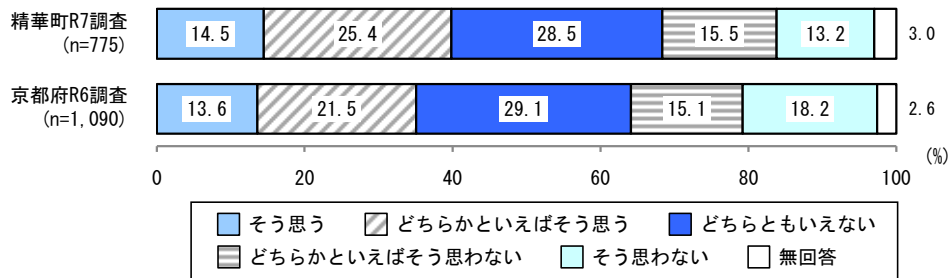


【⑩刑を終えて出所した人が、更生した後も、インターネットなどで過去の犯罪歴を調べられることがあってもやむを得ない】

■京都府(全体)との比較

刑を終えて出所した人が、更生した後も、インターネットなどで過去の犯罪歴を調べられることがあってもやむを得ないという考え方について、「どちらとも言えない」が28.5%と最も多く、次いで、「どちらかと言えばそう思う」が25.4%、「どちらかと言えばそう思わない」が15.5%となっている。

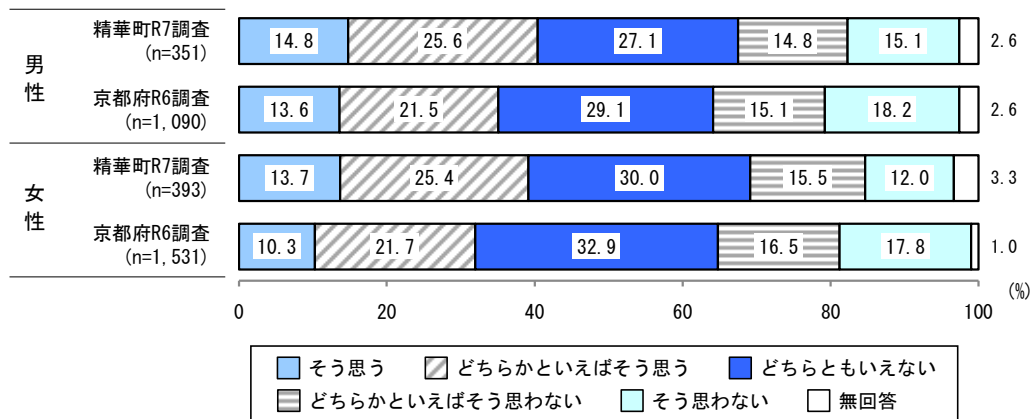
京都府R6調査と比較すると、「そう思わない」が5.0ポイント少なくなっている。



■京都府(性別)との比較

性別で見ると、男性は「どちらともいえない」が27.1%と最も多く、『そう思う』が40.4%、『そう思わない』が29.9%となっている。女性も「どちらともいえない」が30.0%と最も多く、『そう思う』が39.1%、『そう思わない』が27.5%となっている。

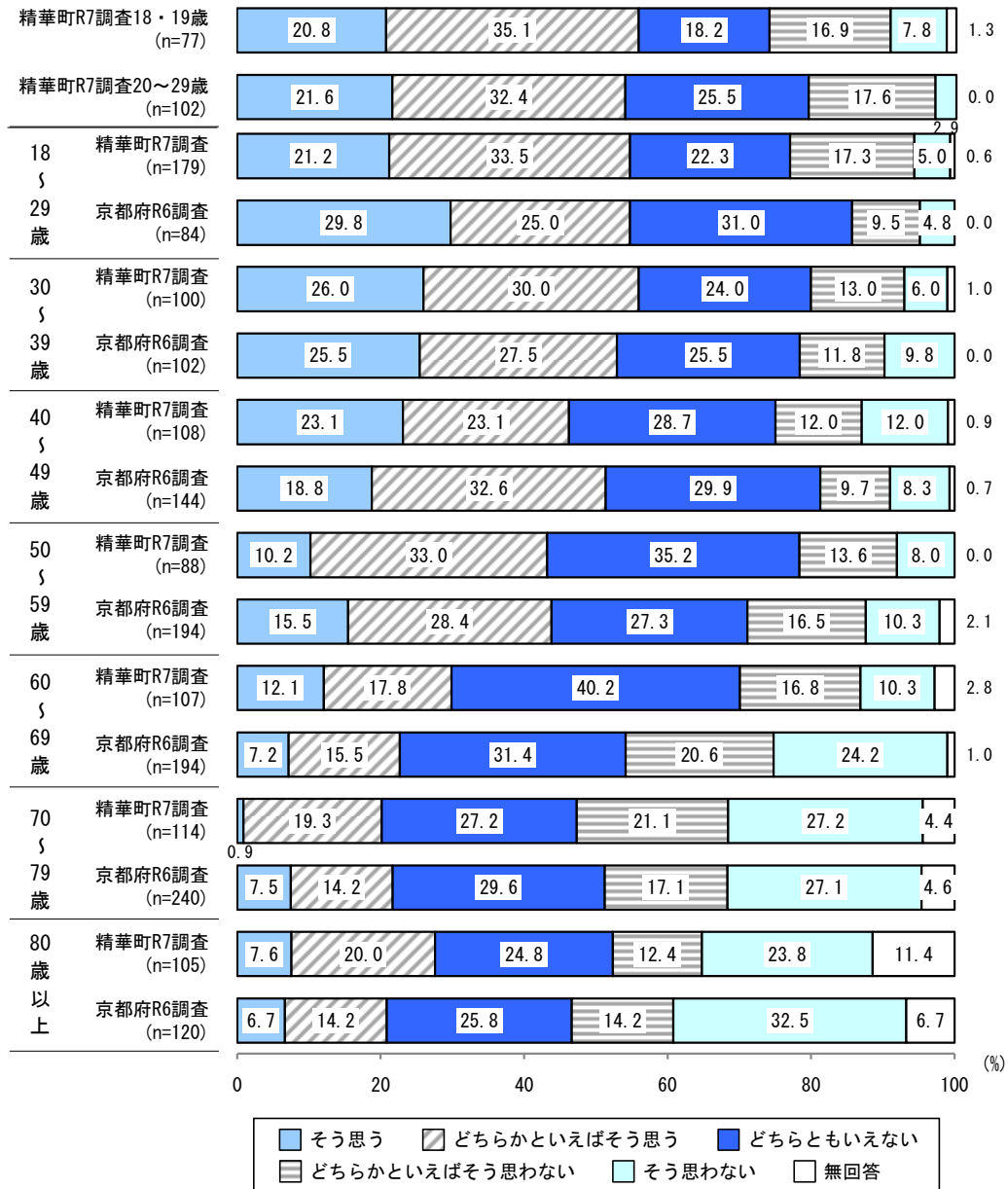
京都府R6調査と比較すると、女性の「そう思わない」が5.8ポイント少なくなっている。



■京都府(年代別)との比較

年代別で見ると、『そう思う』は、40～49歳と30～39歳が同率で63.0%と最も多く、次いで18～29歳が60.3%となっています。

京都府R6調査と比較すると、いずれの年代においても『そう思う』が5ポイント多くなっている。

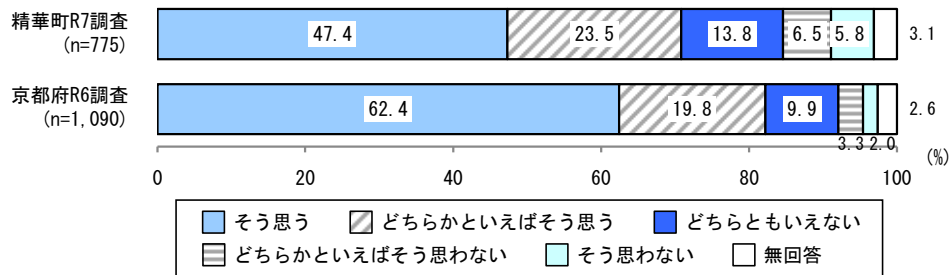


【⑩犯罪被害者が報道によって、プライバシーが侵害されたり、私生活の平穏が保てなくなることは問題である】

■京都府(全体)との比較

犯罪被害者が報道によって、プライバシーが侵害されたり、私生活の平穏が保てなくなることは問題であるという考え方について、「そう思う」が47.4%と最も多く、次いで、「どちらかと言えばそう思う」が23.5%、「どちらともいえない」が13.8%、「どちらかといえばそう思わない」が6.5%、「そう思わない」が5.8%となっている。

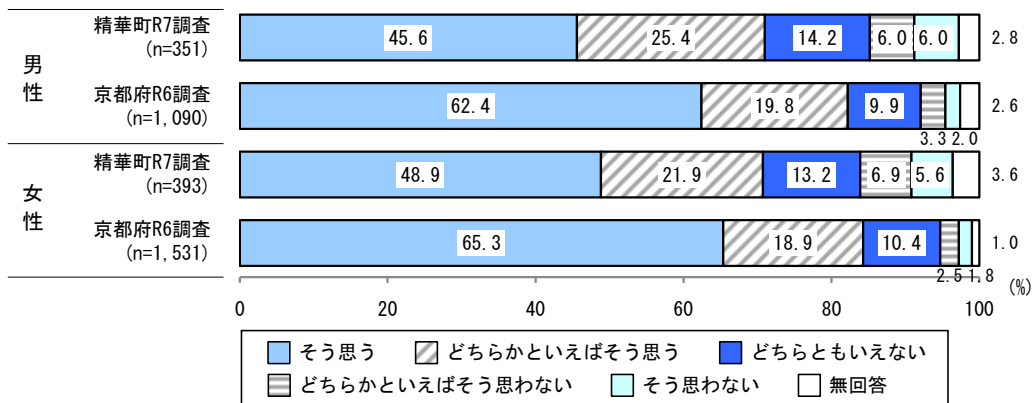
京都府R6調査と比較すると、「そう思う」が15.0ポイント少なくなっている。



■京都府(性別)との比較

性別で見ると、男性は「そう思う」が45.6%と最も多く、『そう思う』が71.0%、『そう思わない』が12.0%となっている。女性も「そう思う」が48.9%と最も多く、『そう思う』が70.8%、『そう思わない』が12.5%となっており、性別での比較では大きな差はみられない。

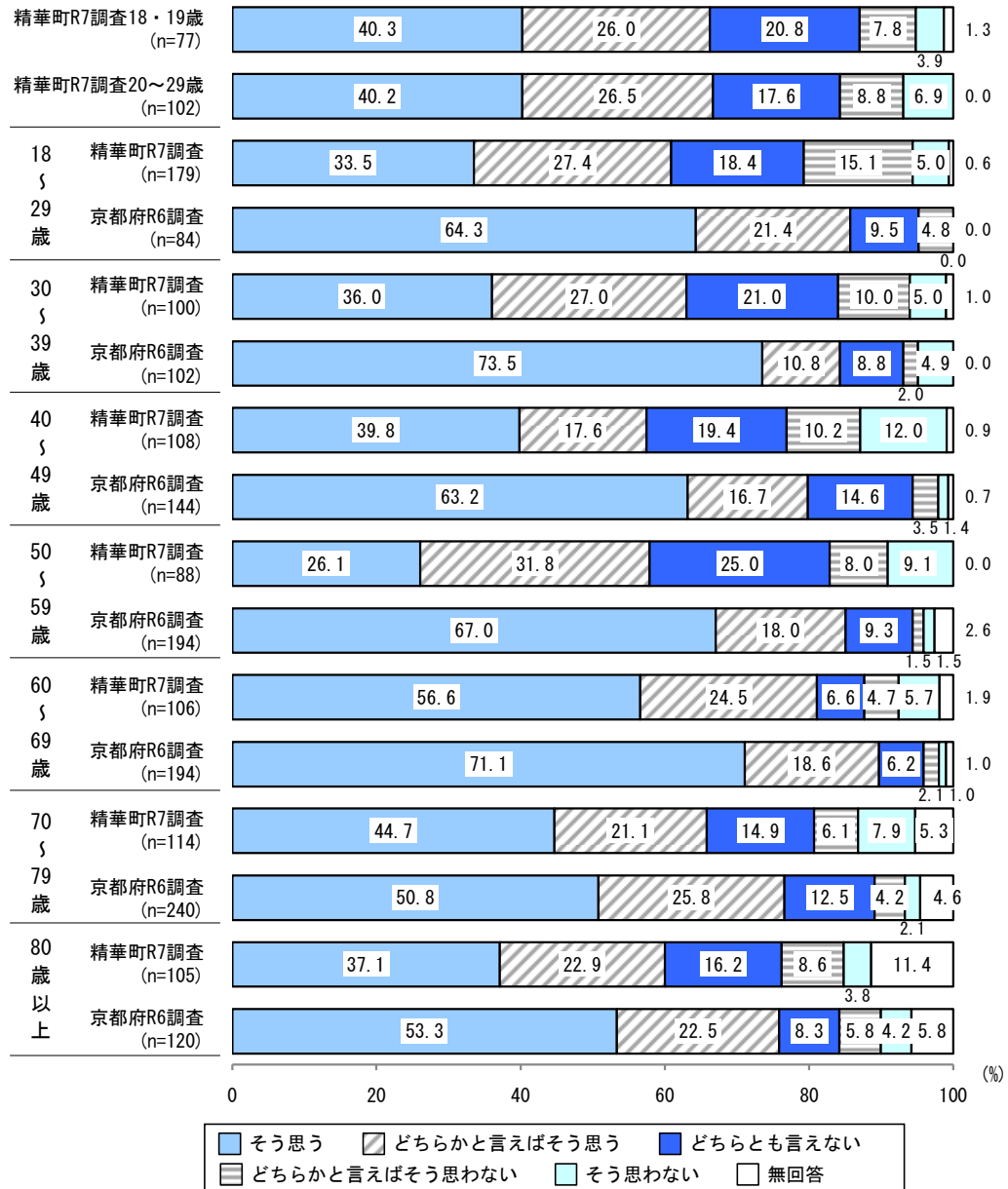
京都府R6調査と比較すると、精華町R7調査では男性と女性ともに「そう思う」が15ポイント以上少なくなっている。



■京都府(年代別)との比較

年代別でみると、『そう思う』は、60～69歳が81.1%と最も多く、次いで20～29歳が66.7%、18・19歳が66.3%となっている。

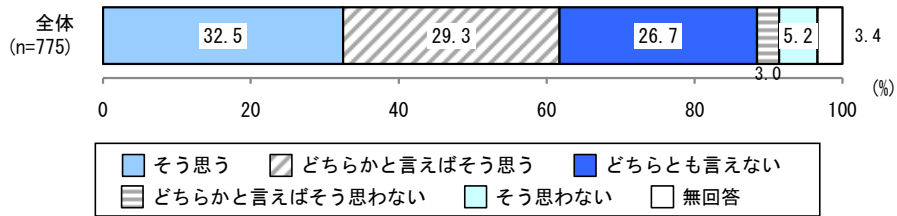
京都府R6調査と比較すると、精華町R7調査では70～79歳を除く各年代で「そう思う」が大幅に少なくなっている。



【⑫パートナーシップの宣誓をした人は、行政や民間サービスを利用するときには、配偶者と同様の扱いを受けるべきだ】

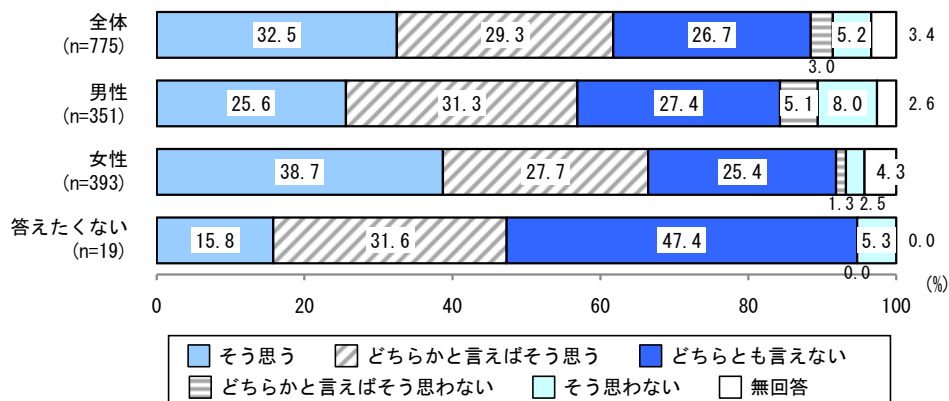
■全体傾向

パートナーシップの宣誓をした人は、行政や民間サービスを利用するときには、配偶者と同様の扱いを受けるべきだという考え方について、「そう思う」が32.5%と最も多く、次いで、「どちらかと言えばそう思う」が29.3%、「どちらとも言えない」が26.7%、「どちらかと言えばそう思わない」が3.0%、「そう思わない」が5.2%となっている。



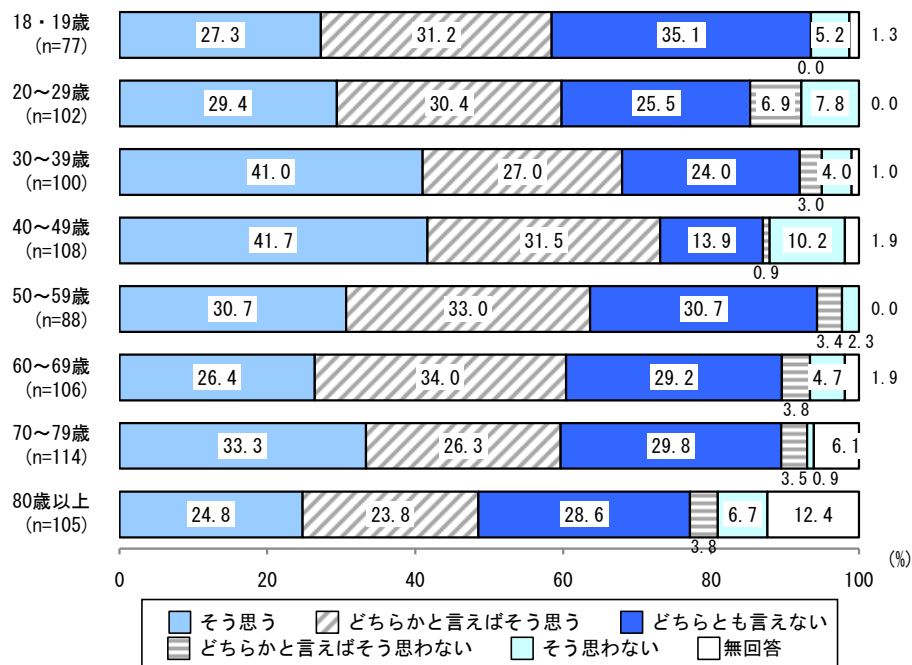
■性別比較

性別で見ると、男性は「どちらかといえばそう思う」が31.3%と最も多く、『そう思う』が25.6%、『そう思わない』が8.0%となっている。女性は「そう思う」が38.7%と最も多く、『そう思う』が66.4%、『そう思わない』が3.8%となっており、男性と比べて女性は「そう思う」が13.1ポイント多くなっている。



■年代別比較

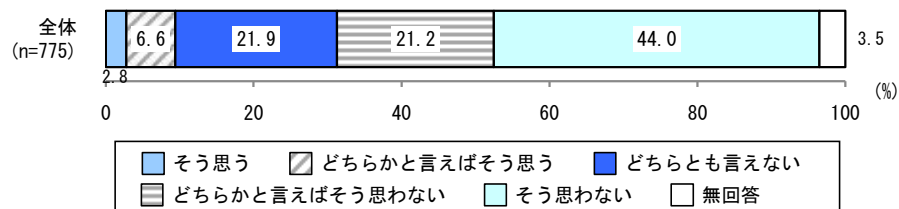
年代別でみると、『そう思う』は、40～49歳が73.2%と最も多く、次いで30～39歳が68.0%、50～59歳が63.7%となっている。



【⑬事件や不祥事を起こした人に対し、インターネット上での差別を助長する情報を発信することは問題ない】

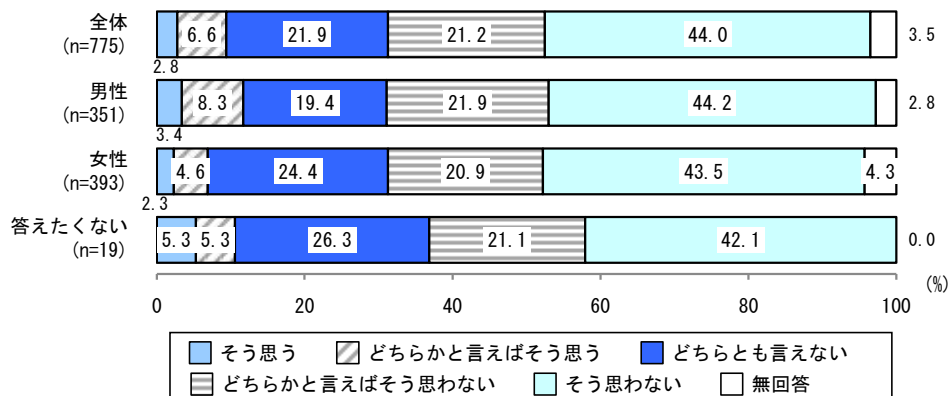
■全体傾向

事件や不祥事を起こした人に対し、インターネット上での差別を助長する情報を発信することは問題ないという考え方について、「そう思わない」が44.0%と最も多く、次いで、「どちらとも言えない」が21.9%、「どちらかと言えばそう思わない」が21.2%となっている。



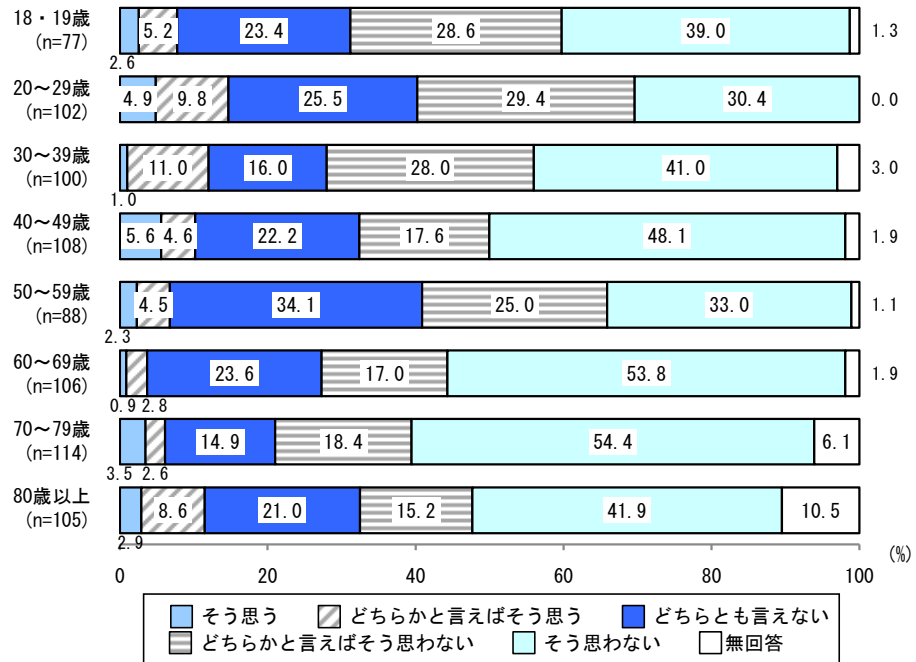
■性別比較

性別で見ると、男性は「そう思わない」が44.2%と最も多く、『そう思う』が11.7%、『そう思わない』が66.1%となっている。女性も「そう思わない」が43.5%と最も多く、『そう思う』が6.9%、『そう思わない』が64.4%となっており、性別での比較では大きな差はみられない。



■年代別比較

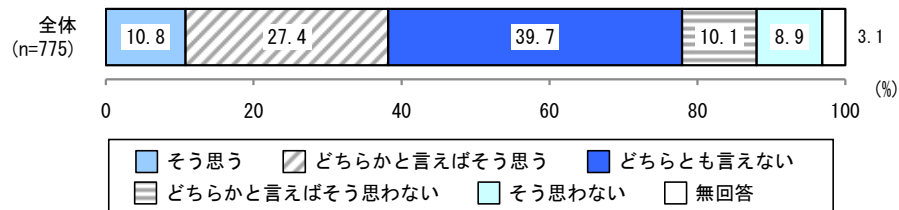
年代別でみると、『そう思う』は、20～29歳が14.7%と最も多く、次いで30～39歳が12.0%、80歳以上が11.5%となっている。



【⑭判断能力が不十分になっている人を支援する「成年後見制度」が、当事者の権利を制限する部分もあるが問題ない】

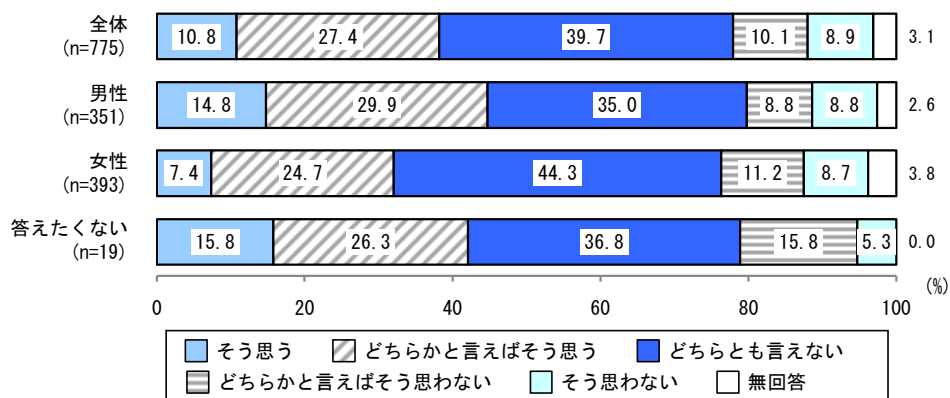
■全体傾向

判断能力が不十分になっている人を支援する「成年後見制度」が、当事者の権利を制限する部分もあるが問題ないという考え方について、「どちらとも言えない」が39.7%と最も多く、次いで、「どちらかと言えばそう思う」が27.4%、「そう思う」が10.8%となっている。



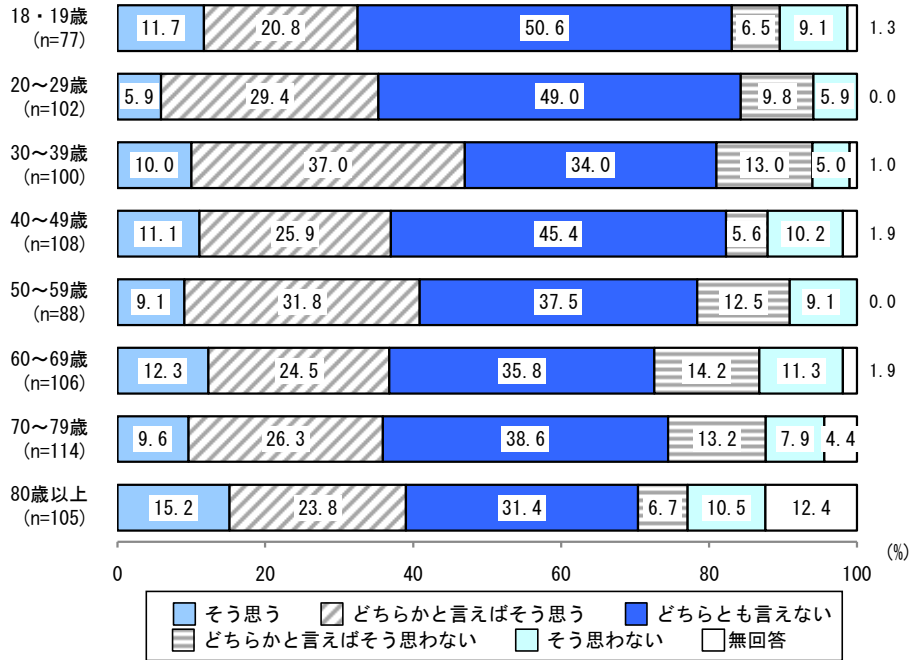
■性別比較

性別で見ると、男性は「どちらともいえない」が35.0%と最も多く、『そう思う』が44.7%『そう思わない』が17.6%となっている。女性も「どちらともいえない」が44.3%と最も多く、『そう思う』が32.1%『そう思わない』が19.9%となっており、男性と比べて女性は「どちらともいえない」が9.3ポイント多くなっている。



■年代別比較

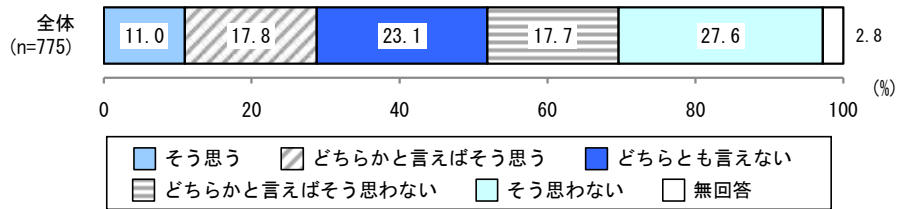
年代別でみると、『そう思う』は、30～39歳が47.0%と最も多く、次いで50～59歳が40.9%、80歳以上が39.0%となっている。



【⑮依存症（薬物、スマホ、ゲーム、ギャンブルなど）は「病気ではなく意思の問題」である】

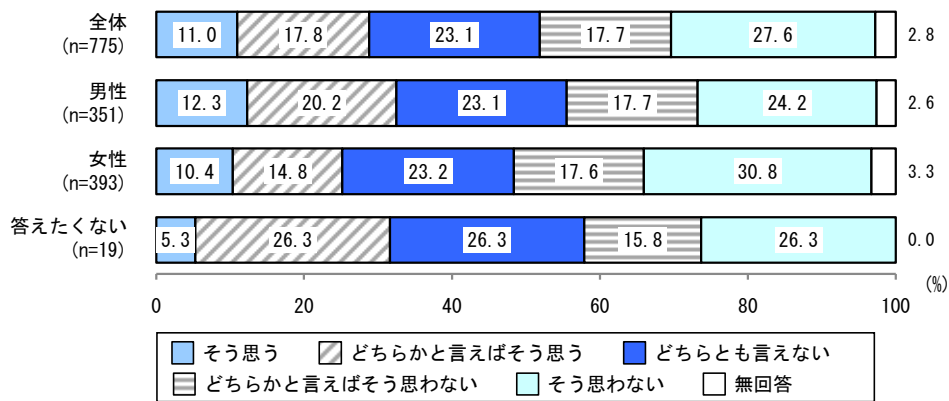
■全体傾向

依存症（薬物、スマホ、ゲーム、ギャンブルなど）は「病気ではなく意思の問題」であるという考え方について、「そう思わない」が27.6%と最も多く、次いで、「どちらともいえない」が23.1%、「どちらかと言えばそう思う」が17.8%となっている。



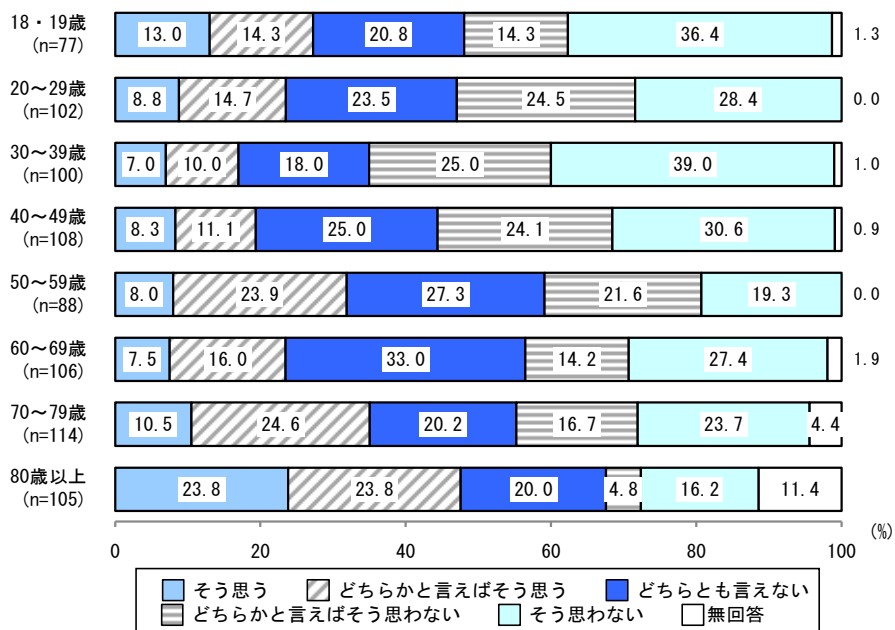
■性別比較

男性は「そう思わない」が24.2%と最も多く、『そう思う』が32.5%、『そう思わない』が41.9%となっている。女性も「そう思わない」が30.8%と最も多く、『そう思う』が25.2%『そう思わない』が48.4%となっており、男性と比べて女性は「そう思わない」が6.6ポイント多くなっている。



■年代別比較

年代別でみると、『そう思う』は、80歳以上が47.6%と最も多く、次いで70～79歳が35.1%、50～59歳が31.9%となっている。

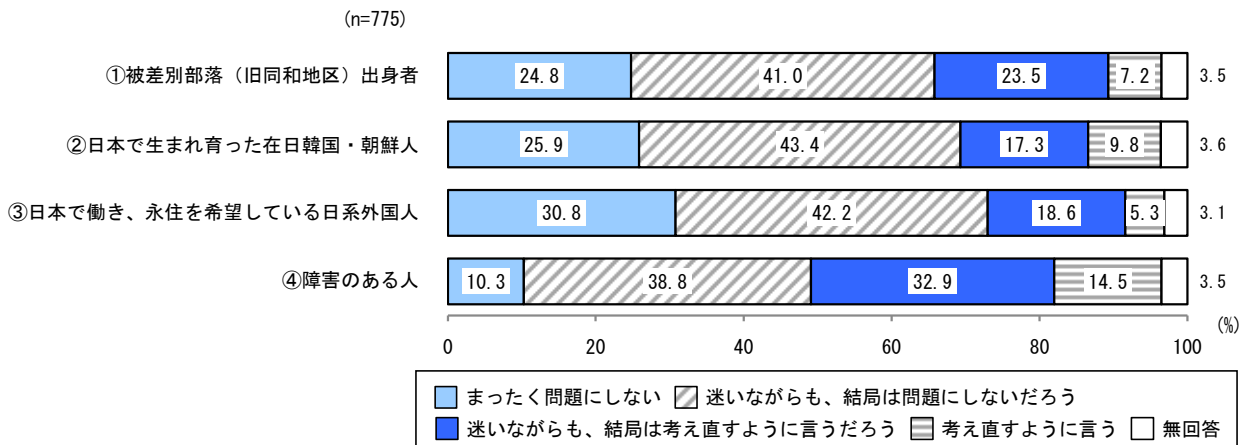


17. 結婚相手の判断条件

問 17	仮にあなたにお子さんがいた場合、お子さんの結婚しようとする相手が次の1～4の各事項に該当する人であった場合、あなたはどのように思いますか。 (〇はそれぞれ1つずつ)
------	--

■全体傾向

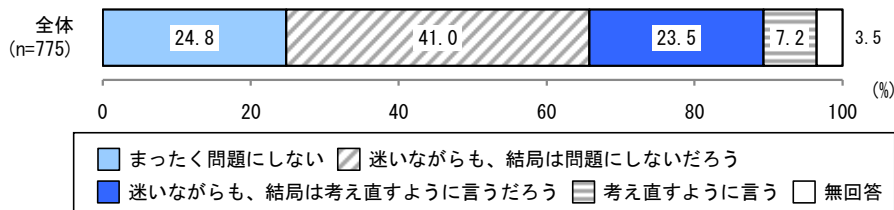
結婚相手の判断条件について、「③日本で働き、永住を希望している日系外国人」は『問題にしない』（「まったく問題にしない」「迷いながらも、結局は問題にしないだろう」の合算）の割合が他と比べてやや多くなっている。一方、「④障害のある人」は『考え直すように言う』（「考え直すように言う」「迷いながらも、結局は考え直すように言うだろう」の合算）の割合が多くなっている。



【①被差別部落(旧同和地区)出身者】

■全体傾向

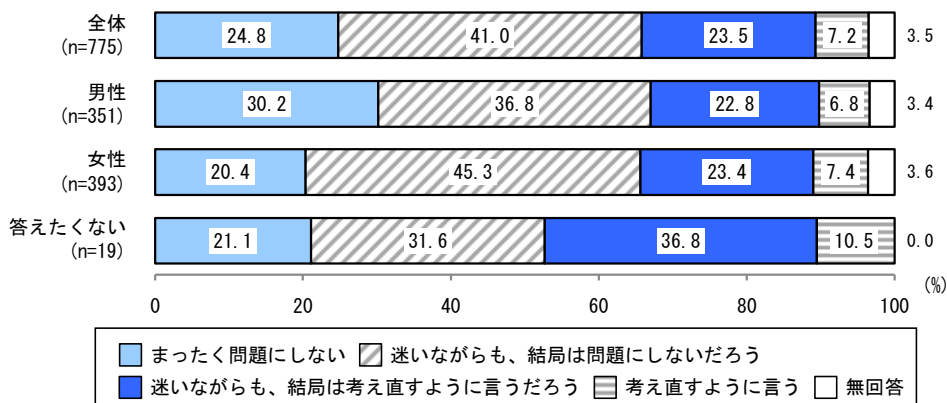
子どもが被差別部落(旧同和地区)出身者を結婚相手として選んだ場合、「迷いながらも、結局は問題にしないだろう」が41.0%と最も多く、次いで、「まったく問題にしない」が24.8%、「迷いながらも、結局は考え直すように言うだろう」が23.5%となっている。



■性別比較

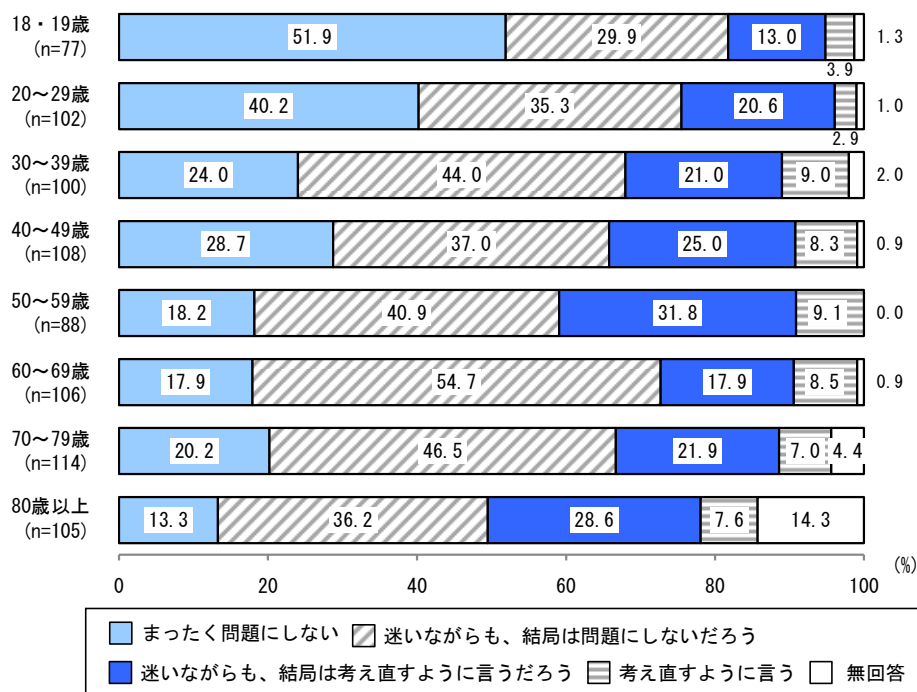
性別で見ると、男性は「迷いながらも、結局は問題にしないだろう」が36.8%と最も多く、『問題にしない』が67.0%、『考え直すように言う』が29.6%となっている。女性も「迷いながらも、結局は問題にしないだろう」が45.3%と最も多く、『問題にしない』が65.7%、『考え直すように言う』が30.8%となっている。

男性と比べて女性は「まったく問題にしない」が9.8ポイント少なく、「迷いながらも、結局は問題にしないだろう」が8.5ポイント多くなっている。



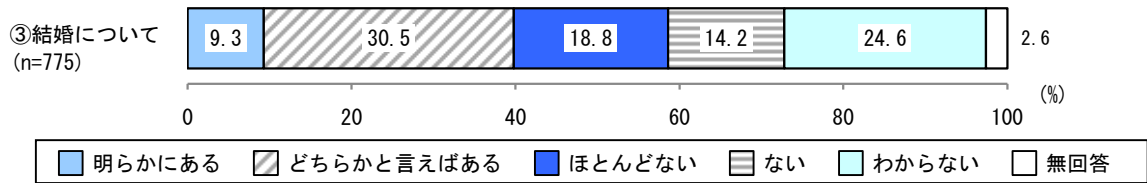
■年代別比較

年代別でみると、『問題にしない』は、18・19歳が81.8%と最も多く、次いで20～29歳が75.5%、60～69歳が72.6%となっている。

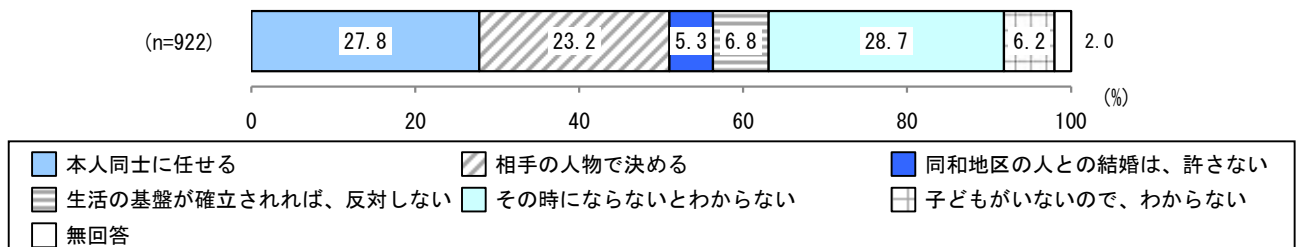


■問9 部落差別（同和問題）の現状・結婚観関連

前回とは設問が異なるため、経年比較ができませんが、結婚で部落差別が『ない』（「ほとんどない」と「ない」）は33.0%に対し、お子さんが同和地区出身の人と結婚する場合に「本人同士にまかせる」と回答した人は27.8%となっています。



■前回調査(H27)の結果



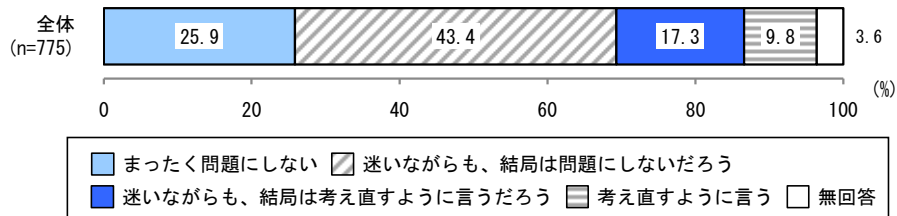
※前回調査(H27)問8の設問内容

「もし、あなたのお子さんが同和地区出身の人と結婚を望んだ場合、どうしますか。」

【②日本で生まれ育った在日韓国・朝鮮人】

■全体傾向

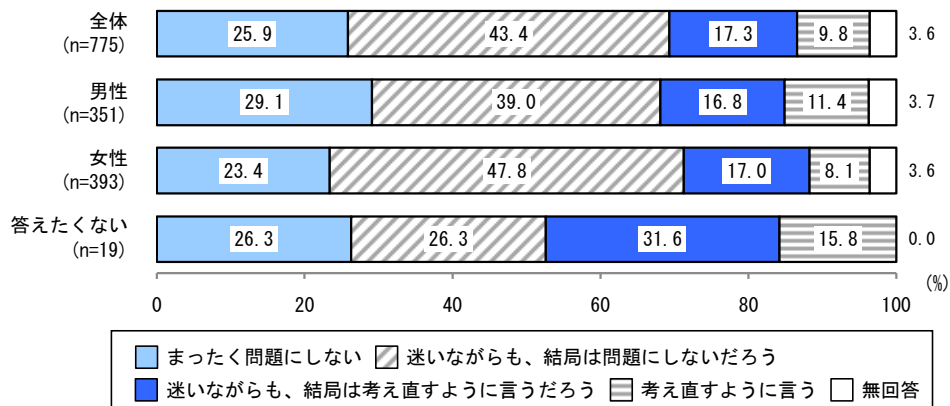
子どもが日本で生まれ育った在日韓国・朝鮮人を結婚相手として選んだ場合、「迷いながらも、結局は問題にしないだろう」が43.4%と最も多く、次いで、「まったく問題にしない」が25.9%、「迷いながらも、結局は考え直すように言うだろう」が17.3%となっている。



■性別比較

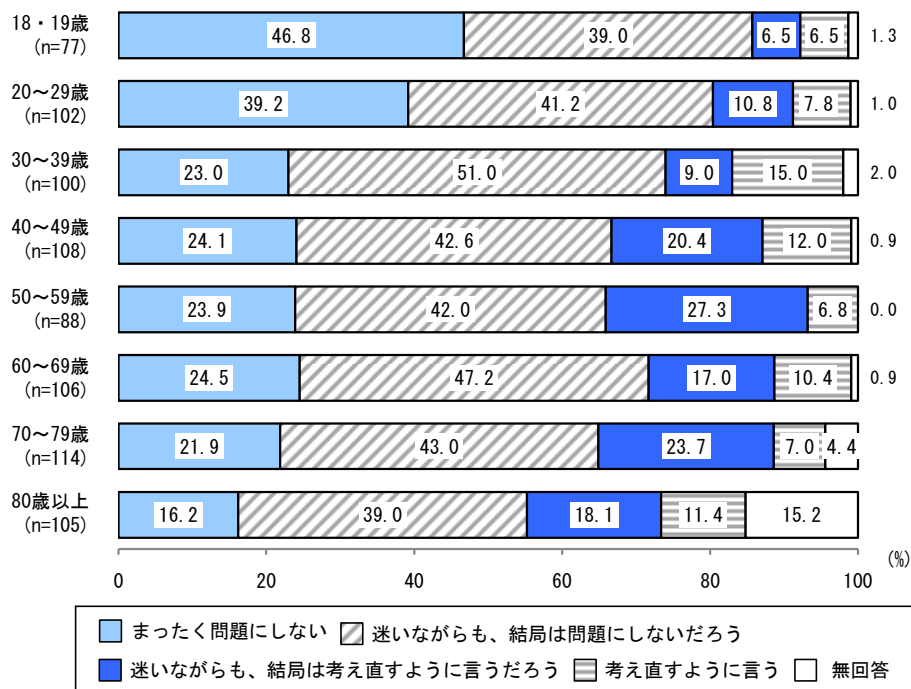
性別で見ると、男性は「迷いながらも、結局は問題にしないだろう」が39.0%と最も多く、『問題にしない』が68.1%、『考え直すように言う』が28.2%となっている。女性も「迷いながらも、結局は問題にしないだろう」が47.8%と最も多く、『問題にしない』が71.2%、『考え直すように言う』が25.1%となっている。

男性と比べて女性は「まったく問題にしない」が5.7ポイント少なくなっている。



■年代別比較

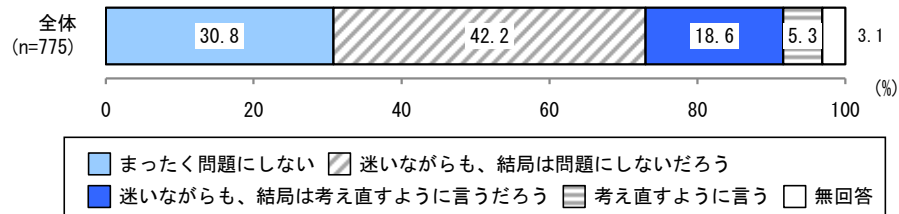
年代別でみると、『問題にしない』は、18・19歳が85.8%と最も多く、次いで20～29歳が80.4%、30～39歳が74.0%となっている。



【③日本で働き、永住を希望している日系外国人】

■全体傾向

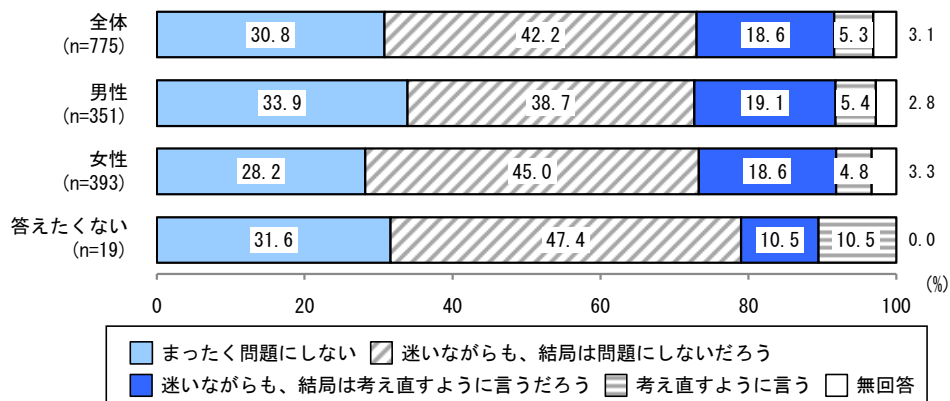
子どもが日本で働き、永住を希望している日系外国人を結婚相手として選んだ場合、「迷いながらも、結局は問題にしないだろう」が42.2%と最も多く、次いで、「まったく問題にしない」が30.8%、「迷いながらも、結局は考え直すように言うだろう」が18.6%となっている。



■性別比較

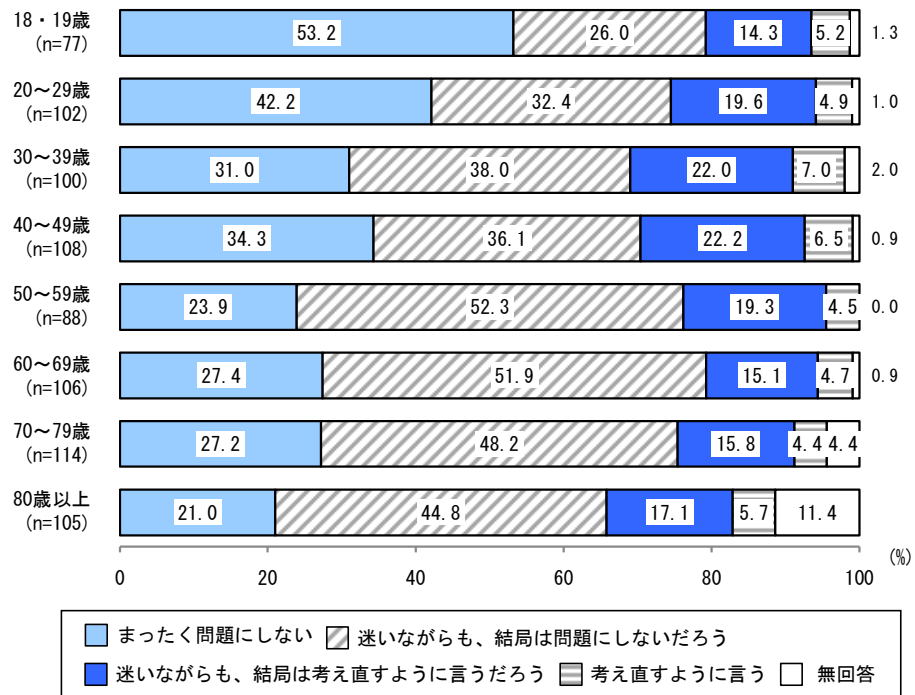
性別でみると、男性は「迷いながらも、結局は問題にしないだろう」が38.7%と最も多く、『問題にしない』が28.2%、『考え直すように言う』が24.5%となっている。女性も「迷いながらも、結局は問題にしないだろう」が45.0%と最も多く、『問題にしない』が31.6%、『考え直すように言う』が23.4%となっている。

男性と比べて女性は「まったく問題にしない」が5.7ポイント少なくなっている。



■年代別比較

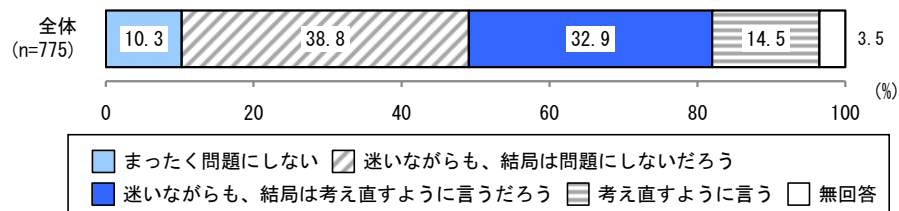
年代別でみると、『問題にしない』は、60～69歳が79.3%と最も多く、次いで18・19歳が79.2%、50～59歳が76.2%となっている。年代が下がるにつれて「まったく問題にしない」が多くなる傾向がみられる。



【④障害のある人】

■全体傾向

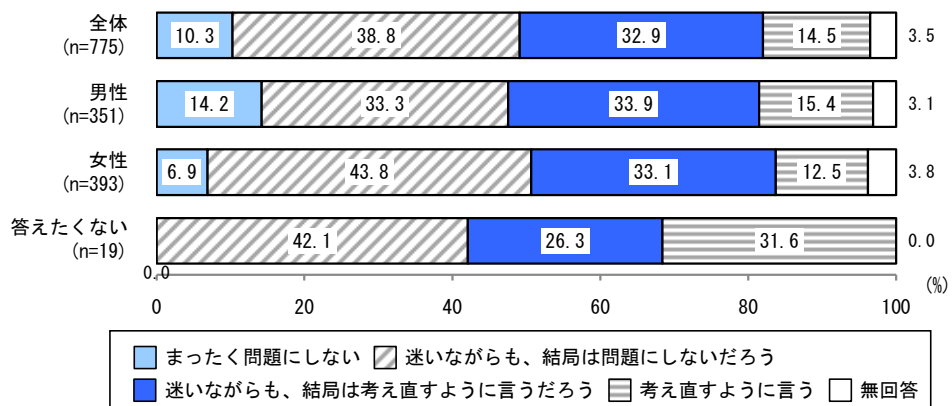
子どもが障害のある人を結婚相手として選んだ場合、「迷いながらも、結局は問題にしないだろう」が38.8%と最も多く、次いで、「迷いながらも、結局は考え直すように言うだろう」が32.9%、「考え直すように言う」が14.5%となっている。



■性別比較

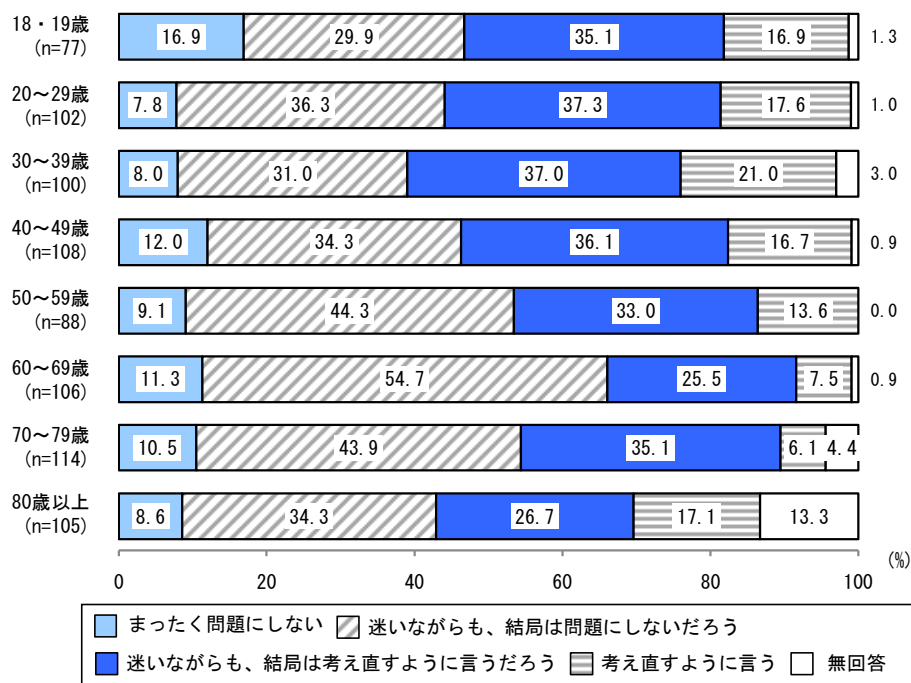
性別でみると、男性は「迷いながらも、結局は考え直すように言うだろう」が33.9%と最も多く、『問題にしない』が47.5%、『考え直すように言う』が49.3%となっている。女性は「迷いながらも、結局は問題にしないだろう」が43.8%と最も多く、『問題にしない』が50.7%、『考え直すように言う』が45.6%となっている。

男性と比べて女性は「まったく問題にしない」が7.3ポイント少なく、「迷いながらも、結局は問題にしないだろう」が10.5ポイント多くなっている。



■年代別比較

年代別でみると、『問題にしない』は、60～69歳が66.0%と最も多く、次いで70～79歳が54.4%、50～59歳が53.4%となっている。

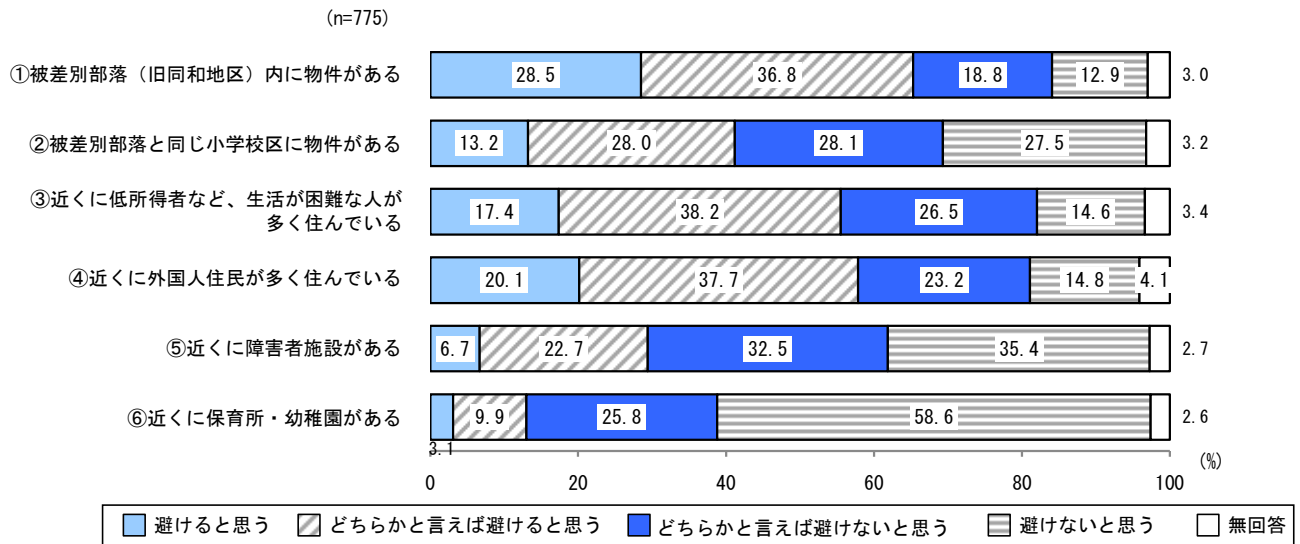


18. 住宅購入時等の判断条件

問 18	<p>家を購入したりマンションを借りたりするなど、あなたが住宅を選ぶ際に、価格等が希望にあっても、次の①～⑥のような条件の物件の場合、あなたはどのように思いますか。</p> <p style="text-align: right;">(○はそれぞれ1つずつ)</p>
------	---

■全体傾向

住宅購入時等の判断条件について、『避けると思う』(「避けると思う」「どちらかと言えば避けると思う」の合算)の割合は、「①被差別部落(旧同和地区)内に物件がある」が最も多く、次いで「④近くに外国人住民が多く住んでいる」「③近くに低所得者など、生活が困難な人が多く住んでいる」となっている。一方、『避けないと思う』(「避けないと思う」「どちらかと言えば避けないと思う」の合算)割合は、「⑥近くに保育所・幼稚園がある」が最も多く、次いで「⑤近くに障害者施設がある」「②被差別部落と同じ小学校区に物件がある」となっている。

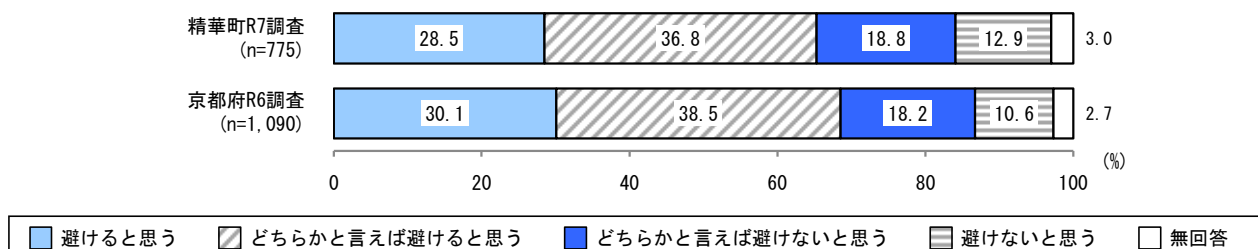


【①被差別部落（旧同和地区）内に物件がある】

■京都府(全体)との比較

被差別部落（旧同和地区）内に物件がある場合は、「どちらかと言えば避けると思う」が36.8%と最も多く、次いで、「避けると思う」が28.5%、「どちらかと言えば避けないと思う」が18.8%となっている。

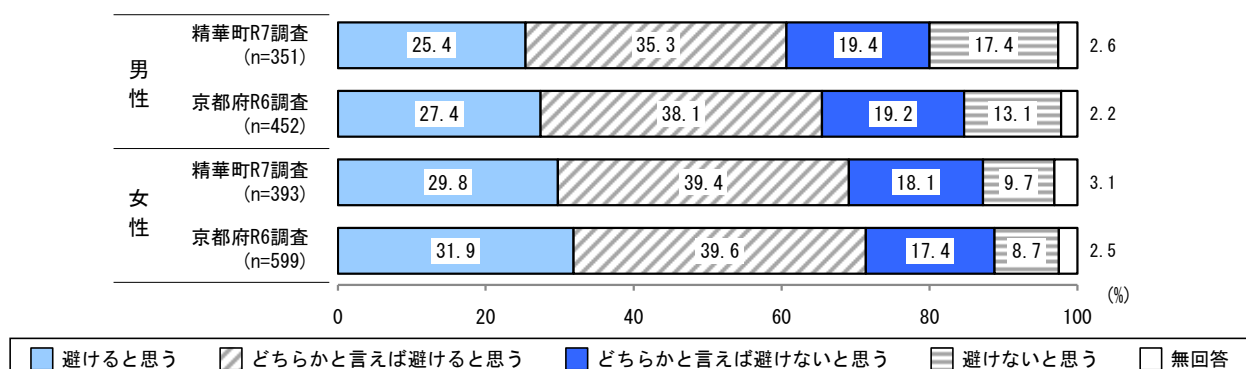
京都府R6調査との比較では、大きな差はみられない。



■京都府(性別)との比較

性別で見ると、男性は「どちらかと言えば避けると思う」が35.3%と最も多く、『避けると思う』が60.7%、『避けないと思う』が36.8%となっている。女性も「どちらかと言えば避けると思う」が39.4%と最も多く、『避けると思う』が69.2%、『避けないと思う』が27.8%となっている。

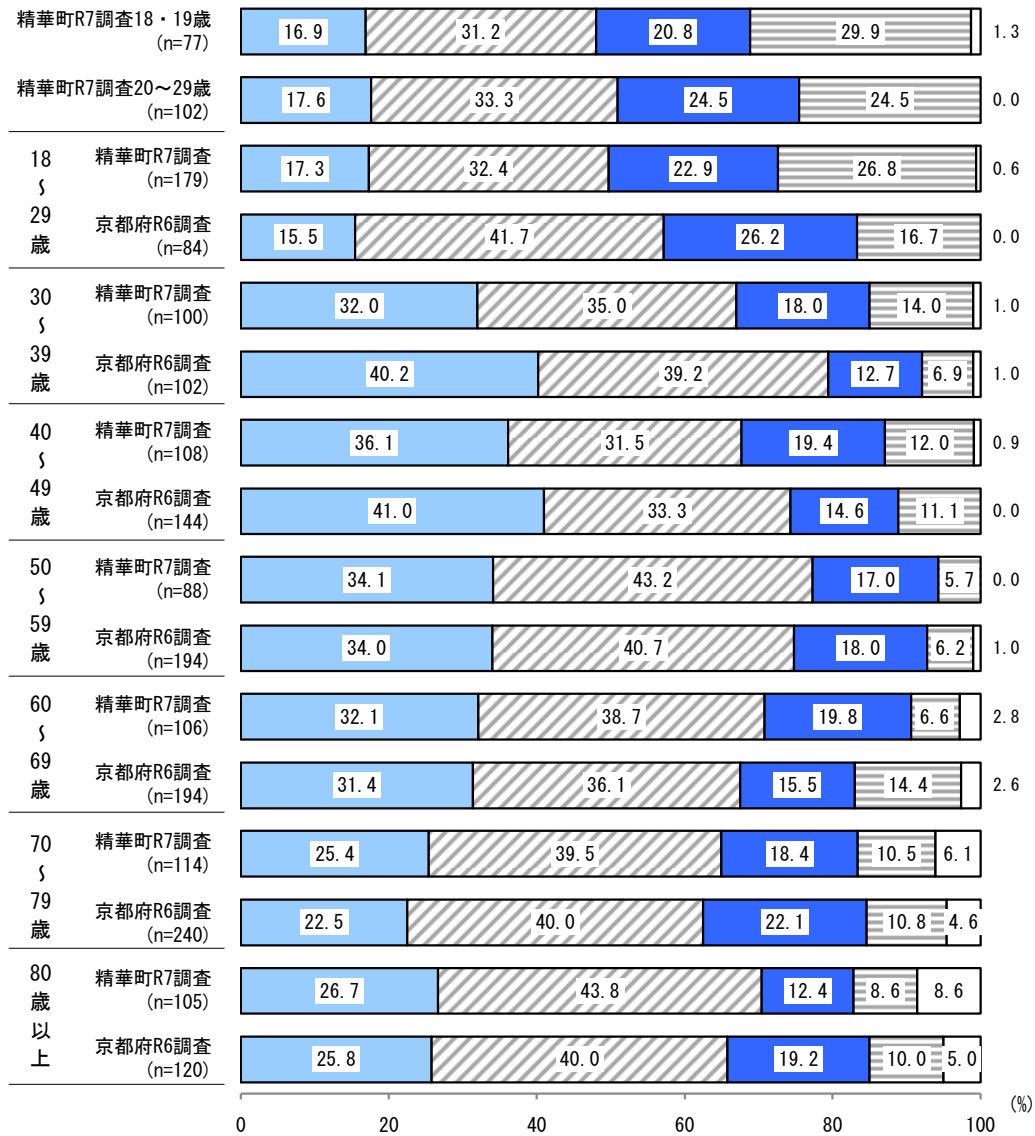
京都府R6調査との比較では、大きな差はみられない。



■京都府(年代別)との比較

年代別でみると、『避けると思う』は、50～59歳が77.3%と最も多く、次いで60～69歳が70.8%、80歳以上が70.5%となっている。

京都府R6調査と比較すると、両調査ともに18～29歳では『避けないと思う』が他の年代と比べて少なくなっている。



避けると思う

 どちらかと言えば避けると思う

 どちらかと言えば避けないと思う

 避けないと思う

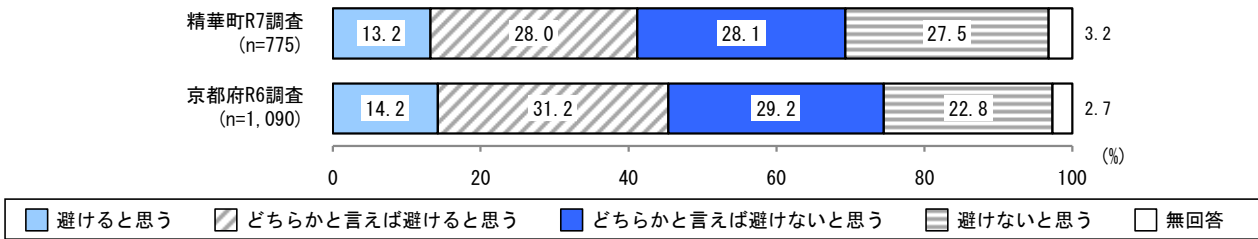
 無回答

【②被差別部落（旧同和地区）の地区外であるが、被差別部落（旧同和地区）と同じ小学校区に物件がある】

■京都府(全体)との比較

被差別部落（旧同和地区）の地区外であるが、被差別部落（旧同和地区）と同じ小学校区に物件がある場合は、「どちらかと言えば避けないと思う」が28.1%と最も多く、次いで、「どちらかと言えば避けると思う」が28.0%、「避けないと思う」が27.5%となっている。

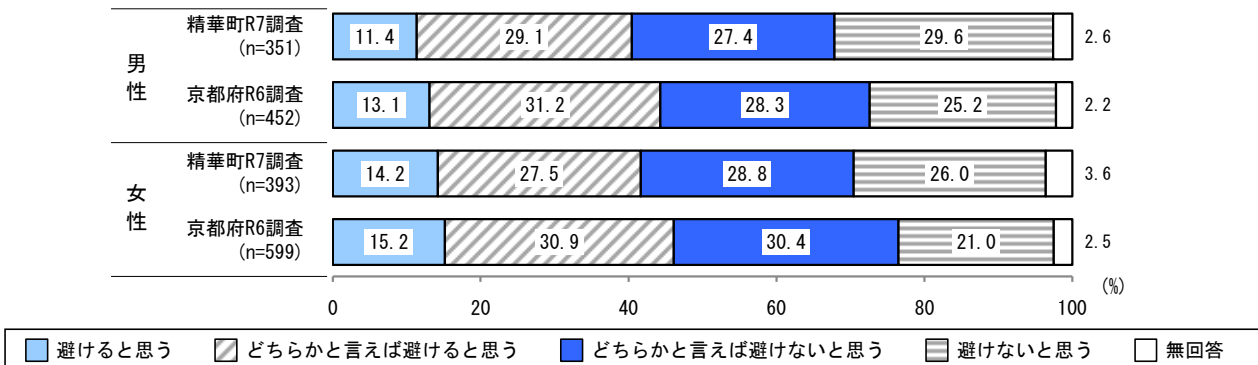
京都府R6調査との比較では、大きな差はみられない。



■京都府(性別)との比較

男性は「避けないと思う」が29.6%と最も多く、『避けると思う』が40.5%、『避けないと思う』が57.0%となっている。女性は「どちらかといえは避けないと思う」が28.8%と最も多く、『避けると思う』が41.7%、『避けないと思う』が54.8%となっている。

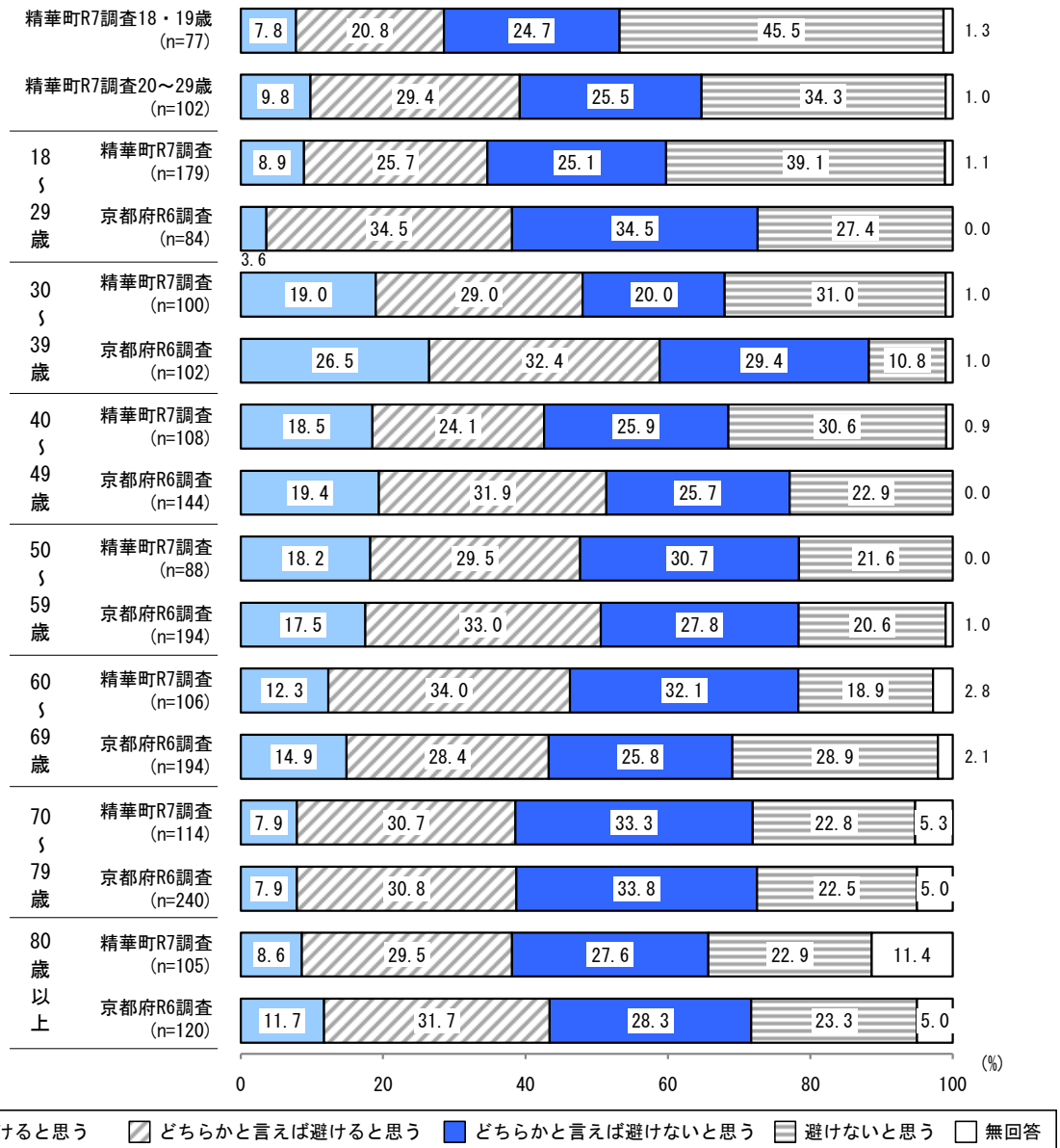
京都府R6調査と比較すると、女性の「避けないと思う」が5.0ポイント多くなっている。



■京都府(年代別)との比較

年代別で見ると、『避けると思う』は、30～39歳が48.0%と最も多く、次いで50～59歳が47.7%、60～69歳が46.3%となっている。

京都府R6調査と比較すると、30～39歳の『避けると思う』は同様に他の年代と比べて多いが、精華町R7調査が10.9ポイント少なくなっている。

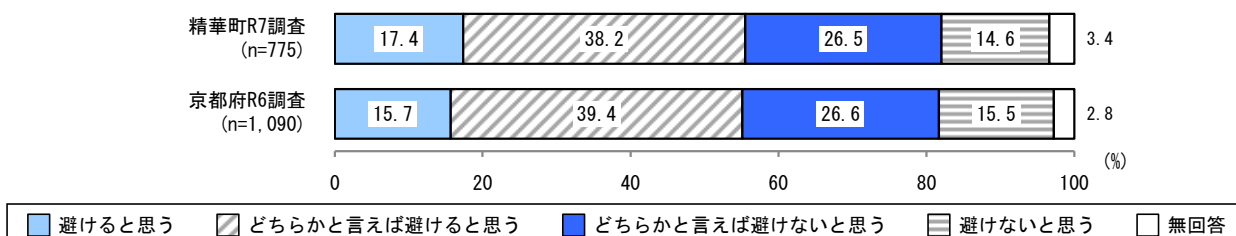


【③近くに低所得者など、生活が困難な人が多く住んでいる】

■京都府(全体)との比較

近くに低所得者など、生活が困難な人が多く住んでいる場合は、「どちらかと言えば避けると思う」が38.2%と最も多く、次いで、「どちらかと言えば避けないと思う」が26.5%、「避けると思う」が17.4%となっている。

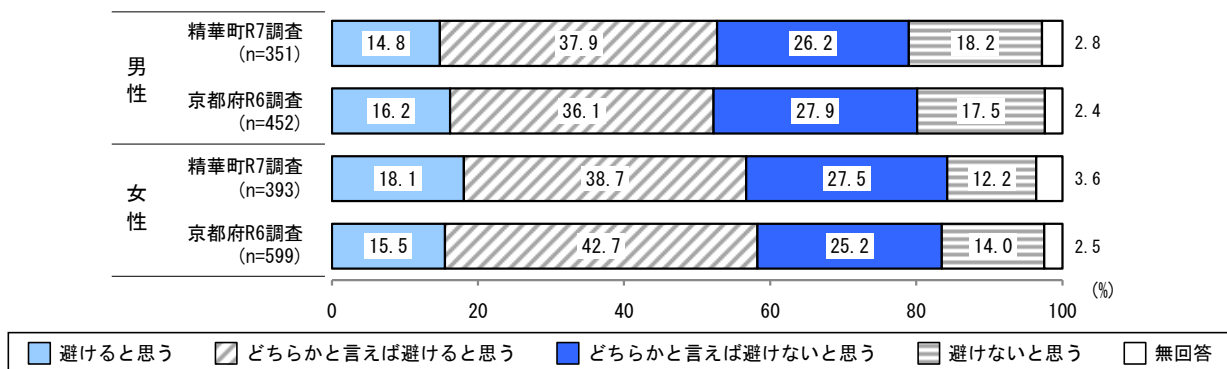
京都府R6調査との比較では、大きな差はみられない。



■京都府(性別)との比較

性別でみると、男性は「どちらかといえは避けると思う」が37.9%と最も多く、『避けると思う』が52.7%、『避けないと思う』が44.4%となっている。女性も「どちらかといえは避けると思う」が38.7%と最も多く、『避けると思う』が56.8%、『避けないと思う』が39.7%となっている。

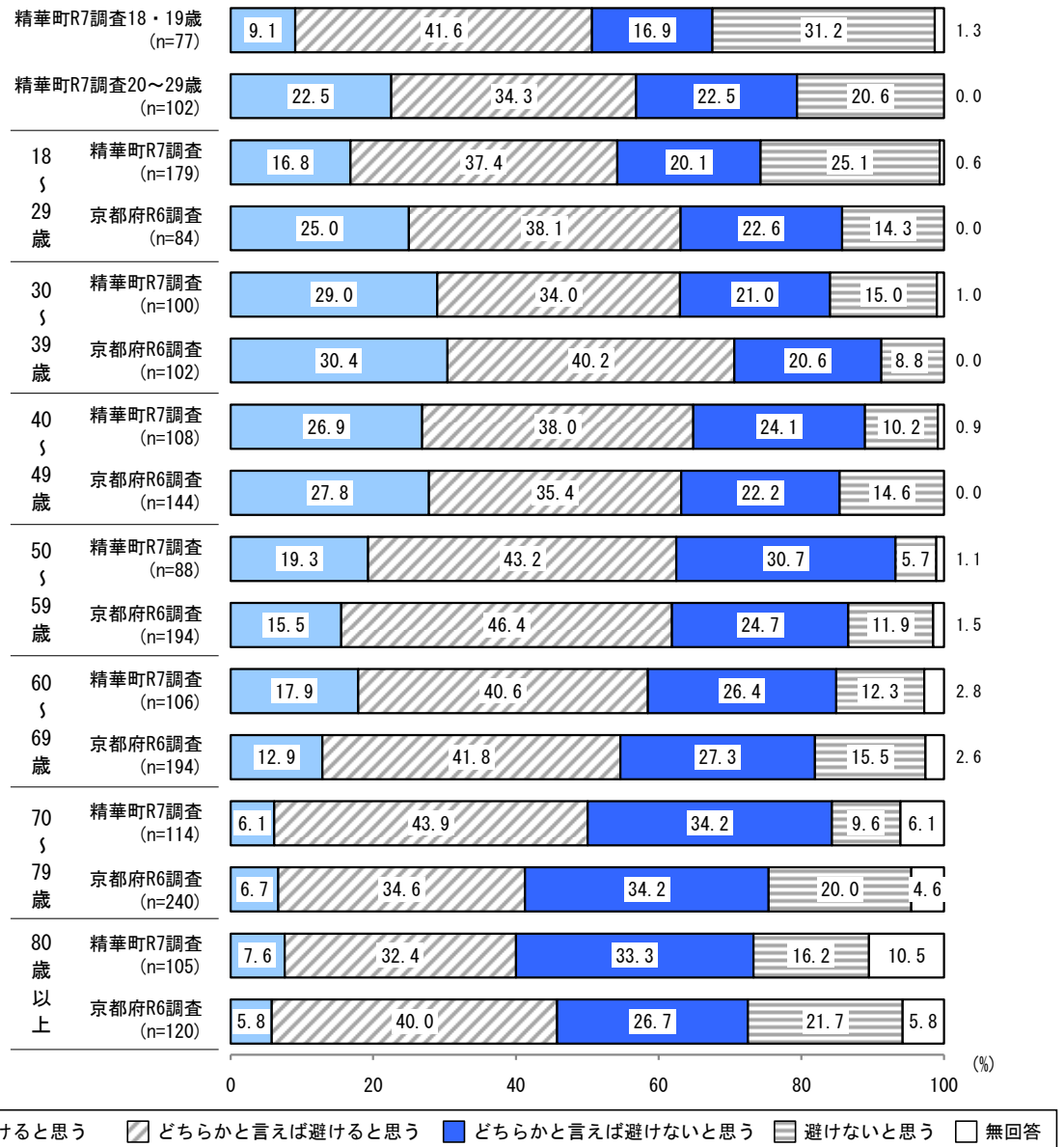
京都府R6調査との比較では、大きな差はみられない。



■京都府(年代別)との比較

年代別で見ると、『避けると思う』は、40～49歳が64.9%と最も多く、次いで30～39歳が63.0%、50～59歳が62.5%となっている。


京都府R6調査と比較すると、『避けると思う』が18～29歳、30～39歳、80歳以上では5ポイント以上少なくなっている。



【④近くに外国人住民が多く住んでいる】

■京都府(全体)との比較

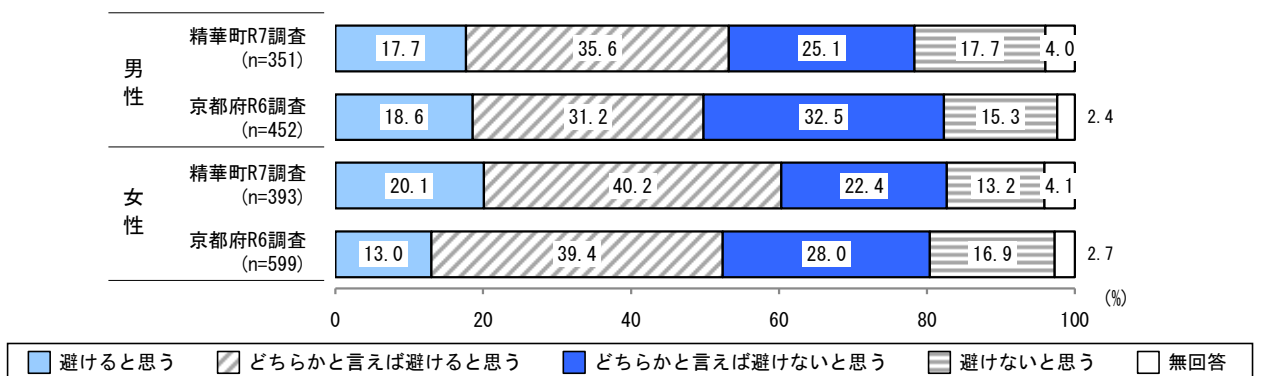
近くに外国人住民が多く住んでいる場合は、「どちらかと言えば避けると思う」が37.7%と最も多く、次いで、「どちらかと言えば避けないと思う」が23.2%、「避けると思う」が20.1%となっている。



■京都府(性別)との比較

性別で見ると、男性は「どちらかといえは避けると思う」が35.6%と最も多く、『避けると思う』が53.3%、『避けないと思う』が42.8%となっている。女性も「どちらかといえは避けると思う」が40.2%と最も多く、『避けると思う』が60.3%、『避けないと思う』が35.6%となっている。

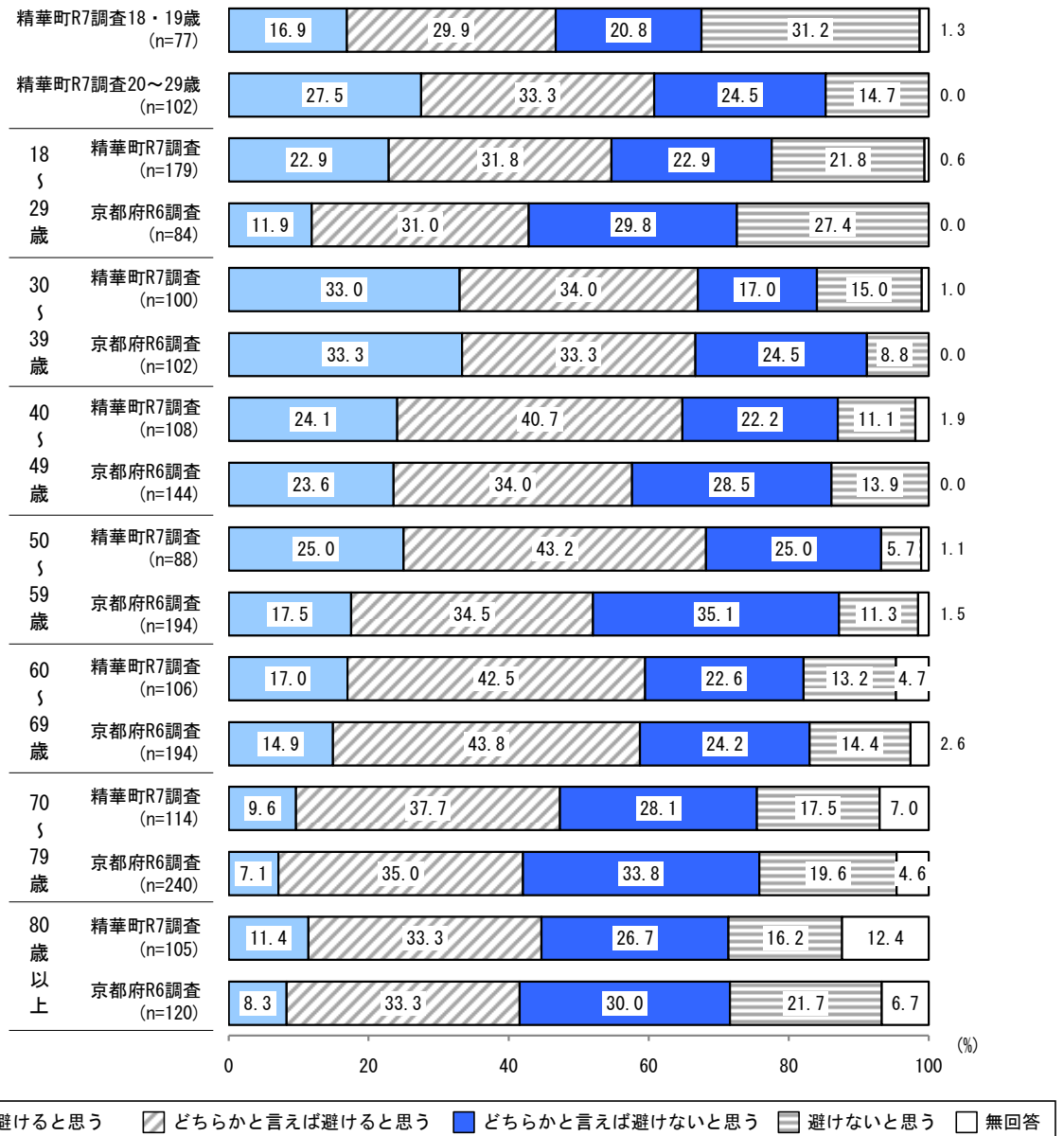
京都府R6調査と比較すると、女性の「避けると思う」が7.1ポイント多くなっている。



■京都府(年代別)との比較

年代別でみると、『避けると思う』は、50～59歳が68.2%と最も多く、次いで30～39歳が67.0%、40～49歳が64.8%となっている。

京都府R6調査と比較すると、「避けると思う」が18～29歳では10.9ポイント多くなっている。

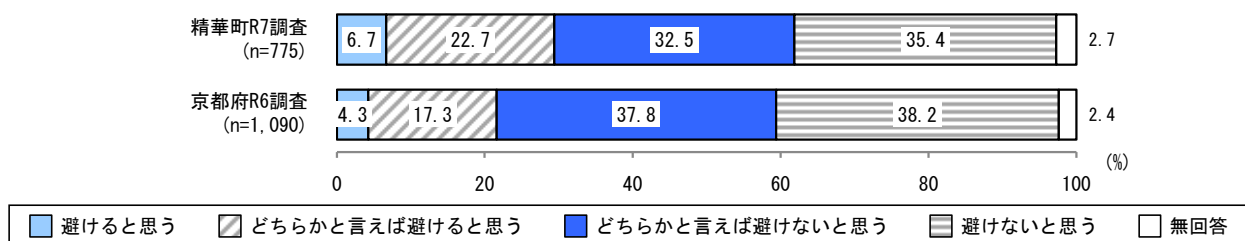


【⑤近くに障害者施設がある】

■京都府(全体)との比較

近くに障害者施設がある場合は、「避けないと思う」が35.4%と最も多く、次いで、「どちらかと言えば避けないと思う」が32.5%、「どちらかと言えば避けると思う」が22.7%、「避けると思う」が6.7%となっている。

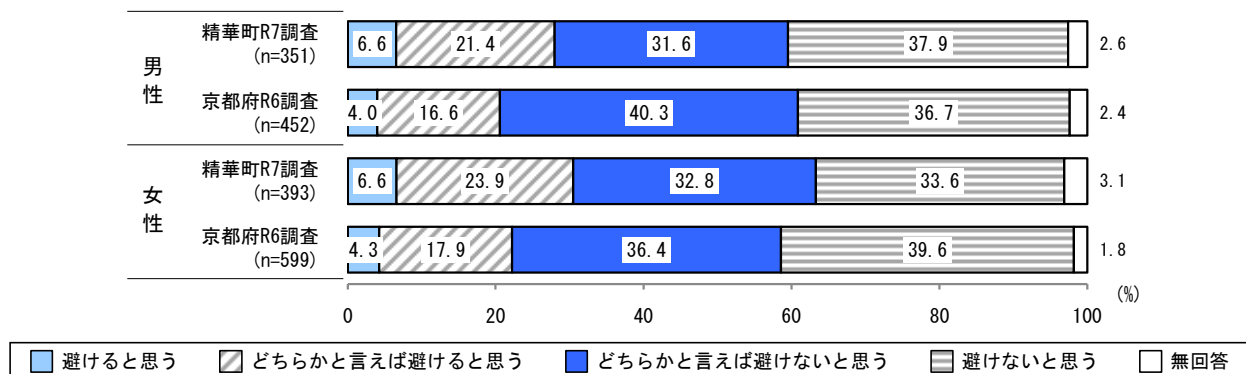
京都府R6調査と比較すると、「どちらかと言えば避けると思う」が5.4ポイント多くなっている。



■京都府(性別)との比較

性別で見ると、男性は「避けないと思う」が37.9%と最も多く、『避けると思う』が28.0%、『避けないと思う』が69.5%となっている。女性も「避けないと思う」が33.6%と最も多く、『避けると思う』が30.5%、『避けないと思う』が66.4%となっている。

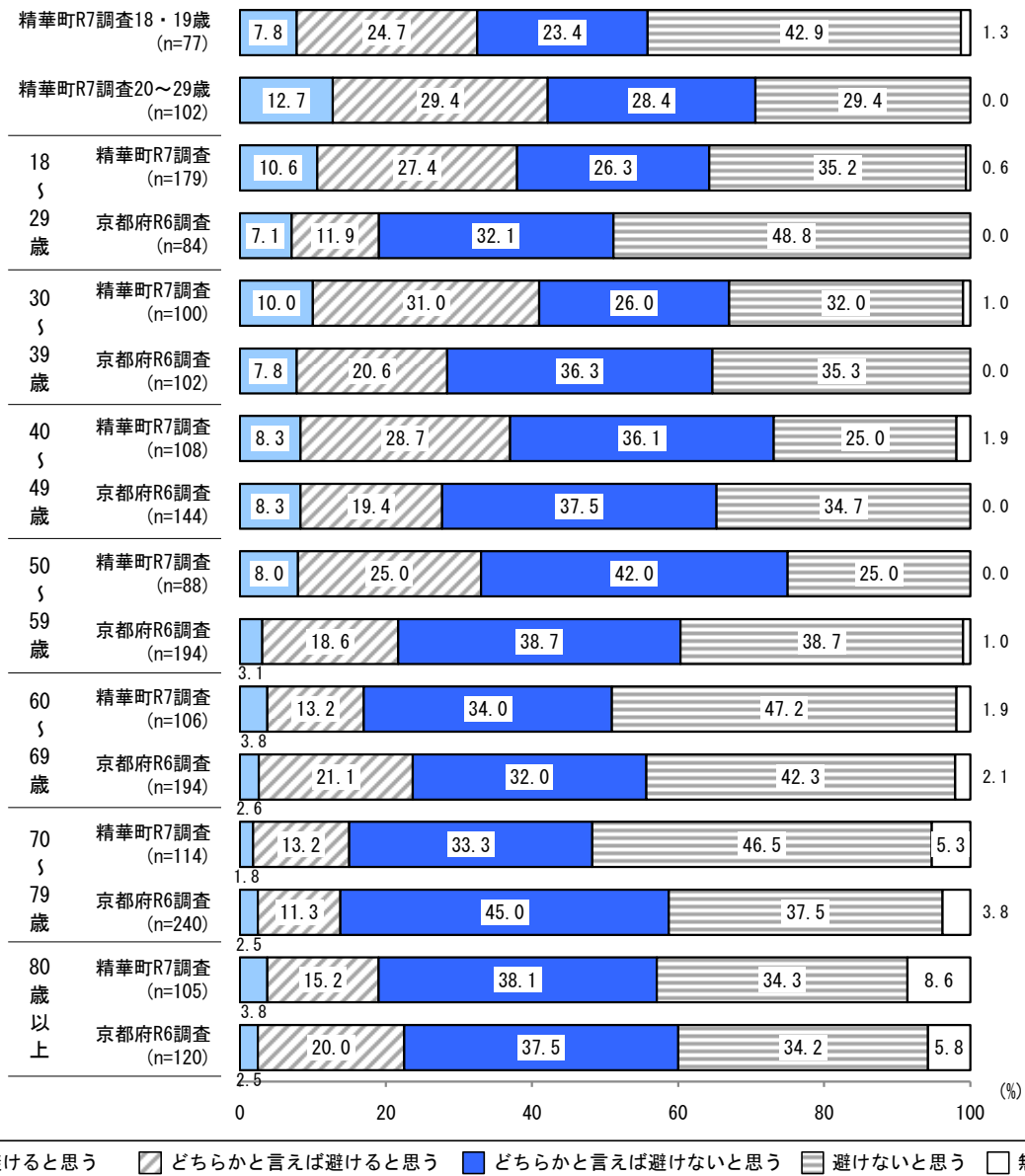
京都府R6調査と比較すると、女性の「どちらかといえは避けると思う」が6.0ポイント多くなっている。



■京都府(年代別)との比較

年代別でみると、『避けると思う』は、20～29歳が42.1%と最も多く、次いで30～39歳が41.0%、40～49歳が37.0%となっている。

京都府R6調査と比較すると、『避けると思う』が18～29歳から50～59歳で多くなっている。また両調査とも各年代で『避けないと思う』が過半数を占め多くなっている。

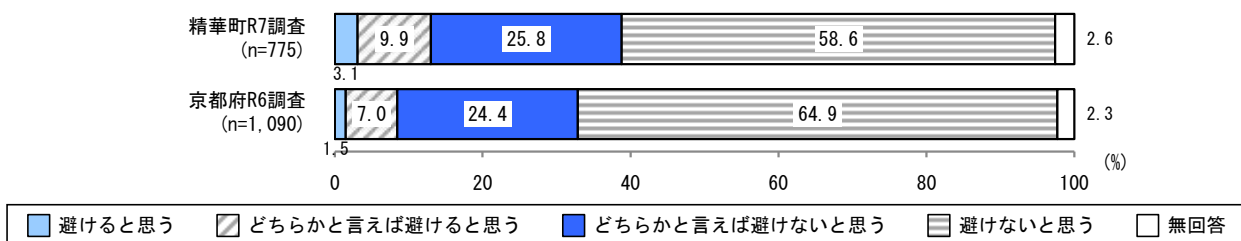


【⑥近くに保育所・幼稚園がある】

■京都府(全体)との比較

近くに保育所・幼稚園がある場合は、「避けないと思う」が58.6%と最も多く、次いで、「どちらかと言えば避けないと思う」が25.8%、「どちらかと言えば避けると思う」が9.9%となっている。

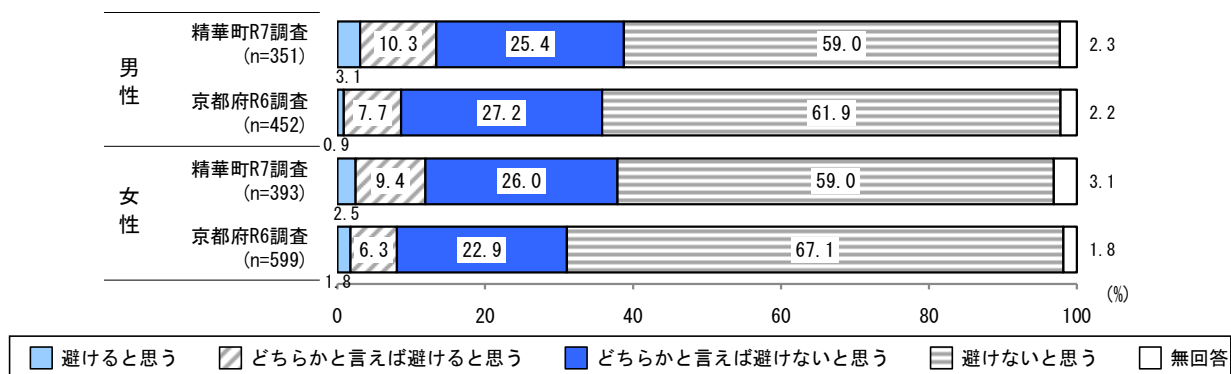
京都府R6調査と比較すると、「避けないと思う」が6.3ポイント少なくなっている。



■京都府(性別)との比較

性別で見ると、男性は「避けないと思う」が59.0%と最も多く、『避けると思う』が13.4%、『避けないと思う』が84.4%となっている。女性も「避けないと思う」が59.0%と最も多く、『避けると思う』が11.9%、『避けないと思う』が85.0%となっており、性別での比較では大きな差はみられない。

京都府R6調査と比較すると、女性の「避けないと思う」が8.1ポイント少なくなっている。

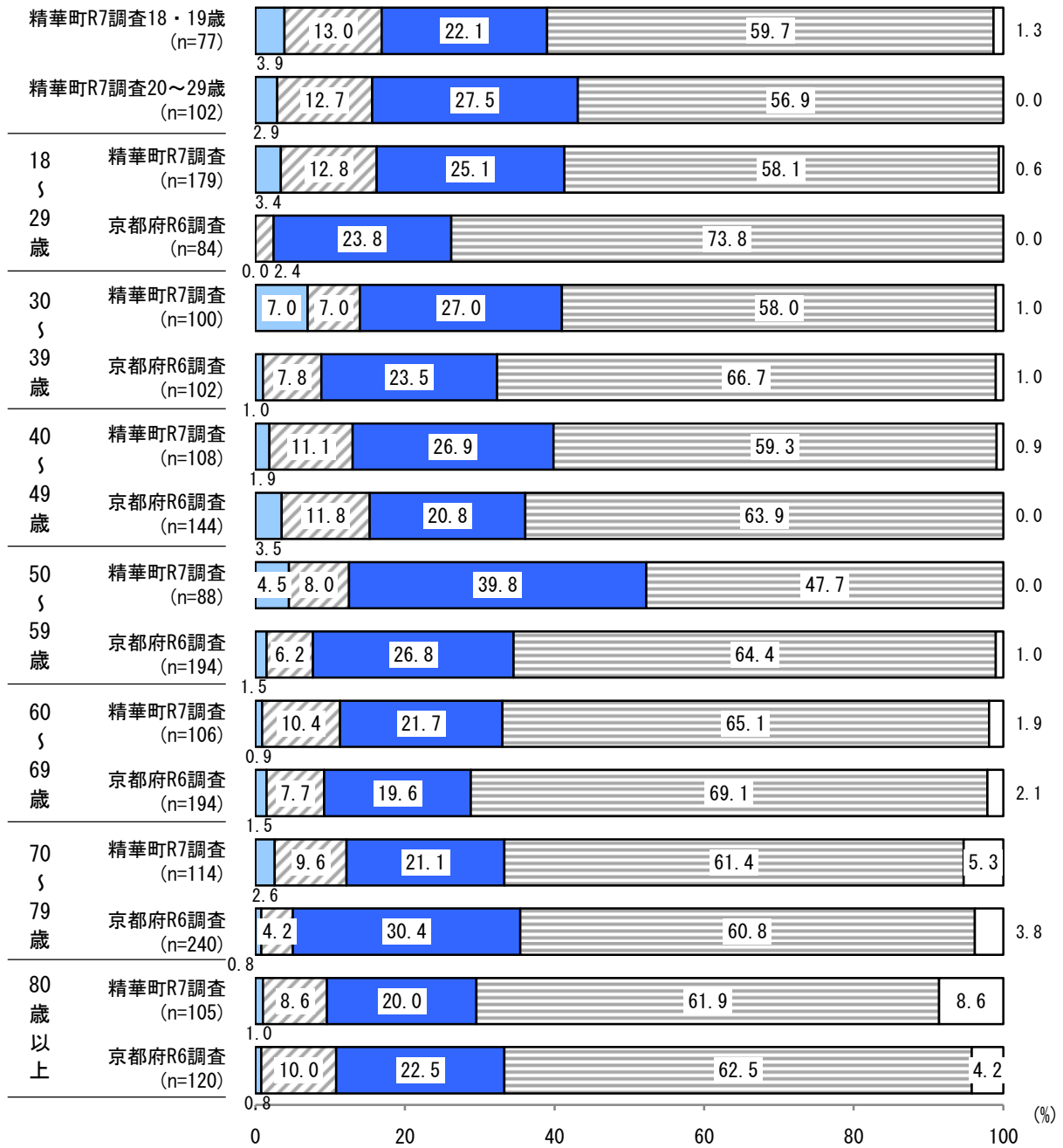


■京都府(年代別)との比較

年代別で見ると、『避けると思う』は、18・19歳が16.9%と最も多く、次いで20～29歳が15.6%、30～39歳が14.0%となっている。

京都府R6調査と比較すると、『避けると思う』が18～39歳、50～69歳で多くなっている。

また両調査とも各年代で『避けないと思う』が過半数を占め多くなっている。



避けると思う

 どちらかと言えば避けると思う

 どちらかと言えば避けないと思う

 避けないと思う

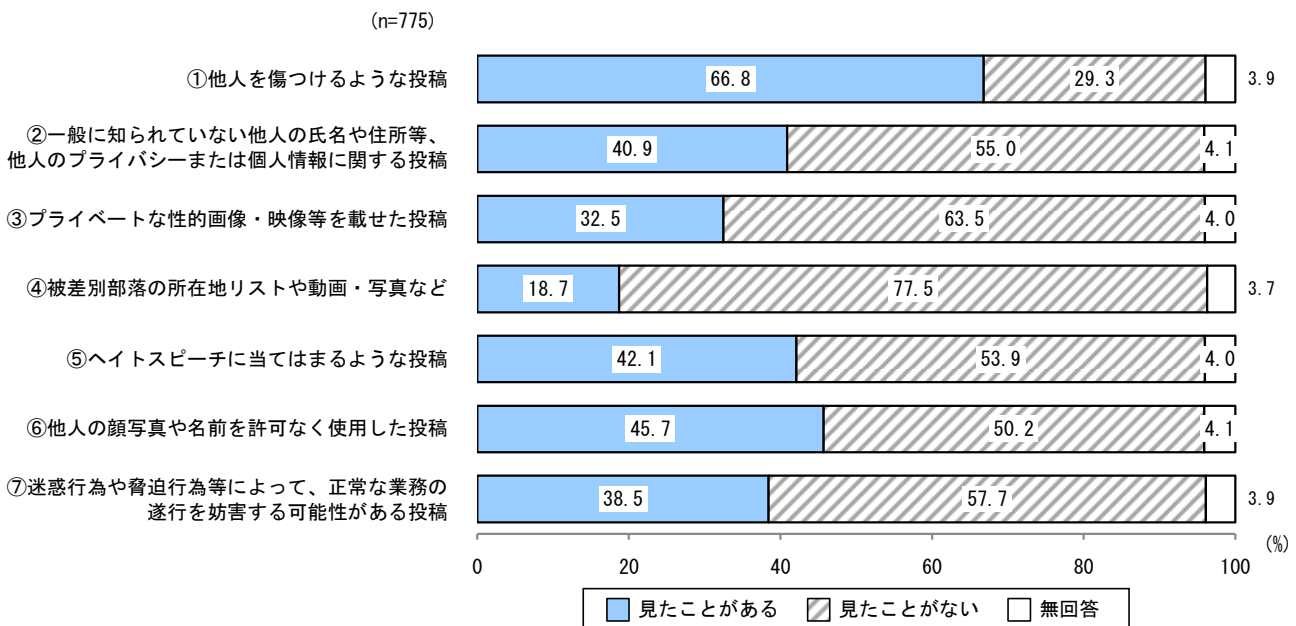
 無回答

19. インターネットによる人権侵害

問 19	あなたは、インターネット上で次の①～⑦のような投稿を見たことがありますかそれぞれ、「見たことがある」または「見たことがない」のいずれかでお答えください。(自分が対象になった場合を除きます。) (○はそれぞれ1つずつ)
------	---

■全体傾向

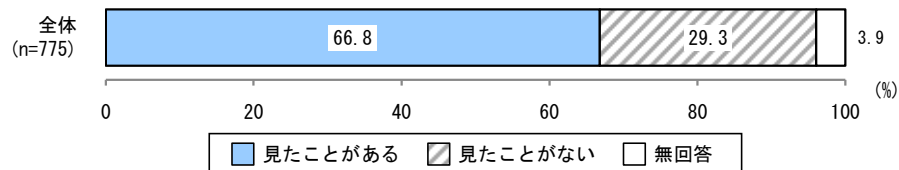
インターネットによる人権侵害について、「見たことがある」割合は「①他人を傷つけるような投稿」が最も多く、次いで「⑥他人の顔写真や名前を許可なく使用した投稿」「⑤ヘイトスピーチに当てはまるような投稿」となっている。一方、「見たことがない」割合は「④被差別部落の所在地リストや動画・写真」が最も多く、次いで「③プライベートな性的画像・映像等を載せた投稿」「⑦迷惑行為や脅迫行為等によって、正常な業務の遂行を妨害する可能性がある投稿」となっている。



【①他人を傷つけるような投稿（誹謗中傷）】

■全体傾向

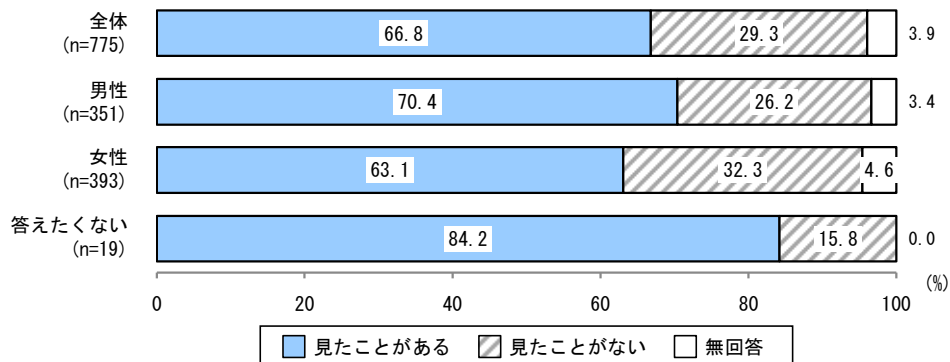
他人を傷つけるような投稿について、「見たことがある」が66.8%、「見たことがない」が29.3%となっている。



■性別比較

性別で見ると、男性は「見たことがある」が70.4%、「見たことがない」が26.2%、女性は「見たことがある」が63.1%、「見たことがない」が32.3%となっている。

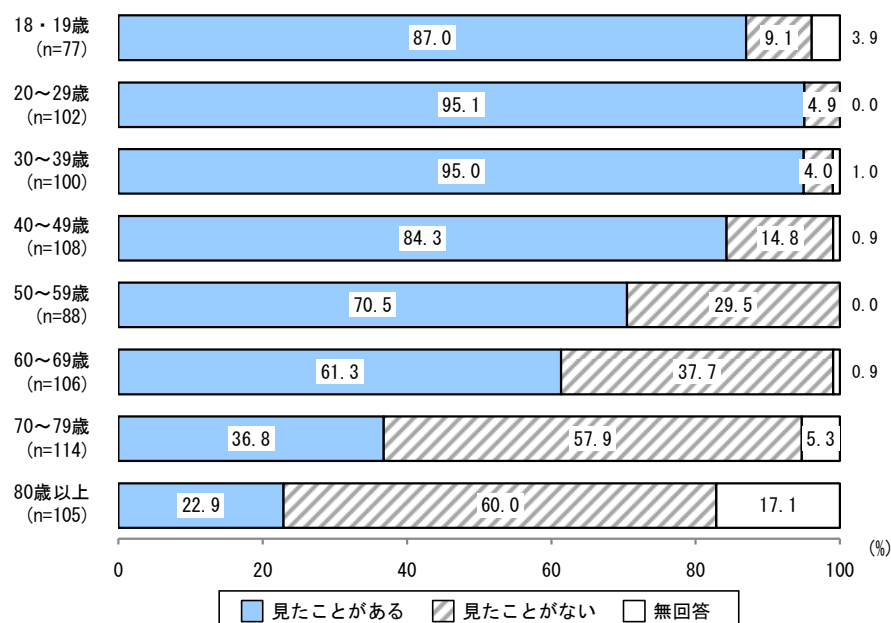
男性と比べて女性は「見たことがある」が7.3ポイント少なく、「見たことがない」が6.1ポイント多くなっている。



■年代別比較

年代別で見ると、「見たことがある」が、20～29歳が95.1%と最も多く、次いで30～39歳が95.0%、18・19歳が87.0%となっている。

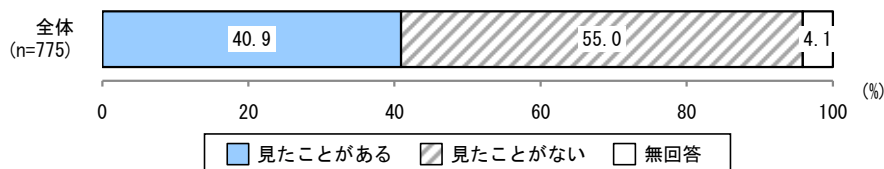
年代が上がるにつれて「見たことがある」が少なくなる傾向がみられる。



【②一般に知られていない他人の氏名や住所等、他人のプライバシーまたは個人情報に関する投稿】

■全体傾向

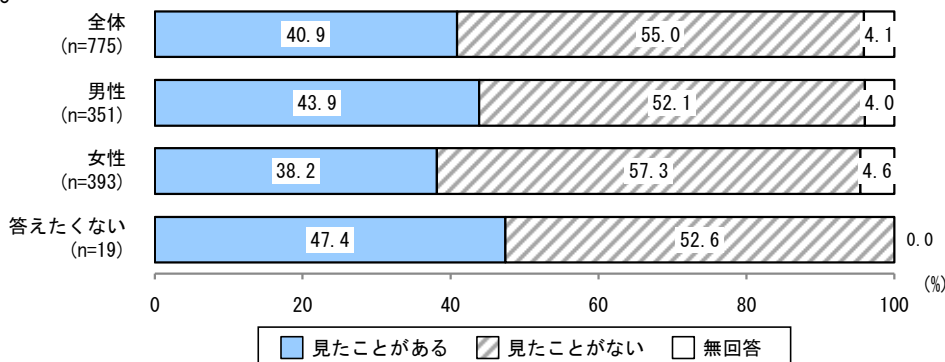
一般に知られていない他人の氏名や住所等、他人のプライバシーまたは個人情報に関する投稿について、「見たことがある」が40.9%、「見たことがない」が55.0%となっている。



■性別比較

性別でみると、男性は「見たことがある」が43.9%、「見たことがない」が52.1%となっており、女性は「見たことがある」が38.2%「見たことがない」が57.3%となっている。

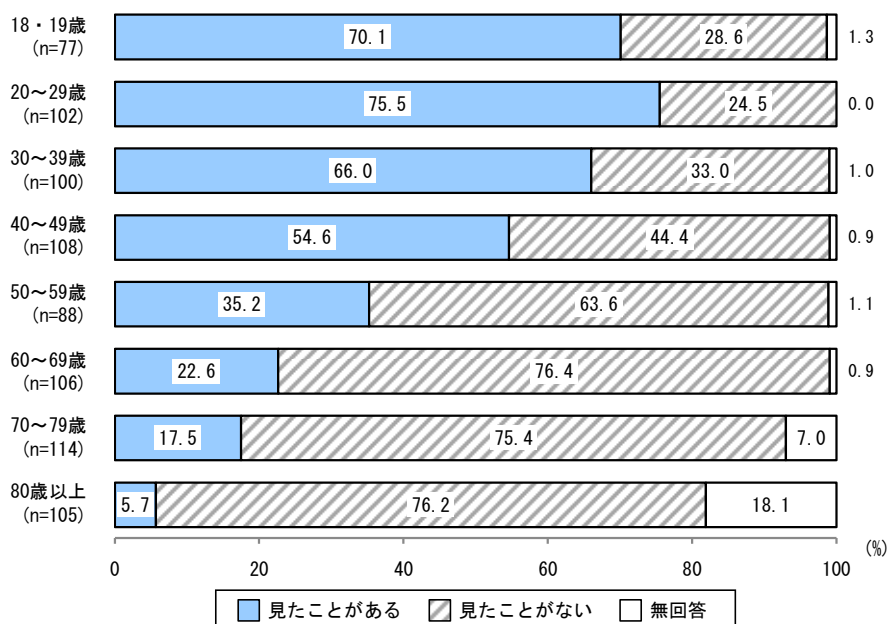
男性と比べて女性は「見たことがある」が5.7ポイント少なく、「見たことがない」が5.2ポイント多くなっている。



■年代別比較

年代別でみると、「見たことがある」が、20～29歳が75.5%と最も多く、次いで18・19歳が70.1%、30～39歳が66.0%となっている。

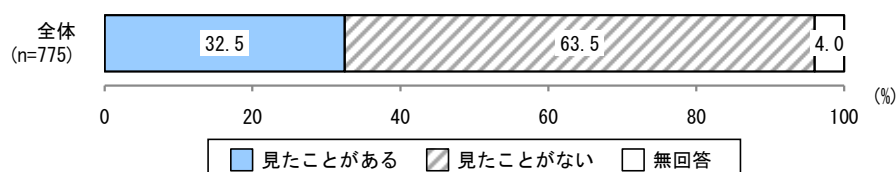
年代が上がるにつれて「見たことがある」が少なくなる傾向がみられる。



【③プライベートな性的画像・映像等を載せた投稿】

■全体傾向

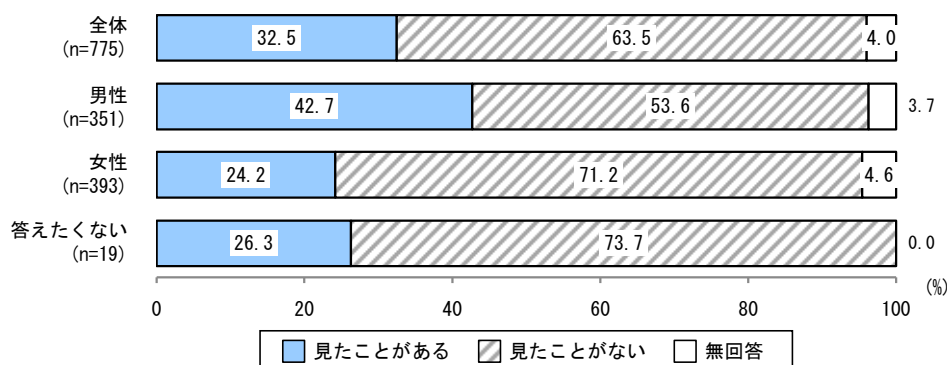
プライベートな性的画像・映像等を載せた投稿について、「見たことがある」が32.5%、「見たことがない」が63.5%となっている。



■性別比較

性別でみると、男性は「見たことがある」が42.7%、「見たことがない」が53.6%となっており、女性は、「見たことがある」が24.2%、「見たことがない」が71.2%となっている。

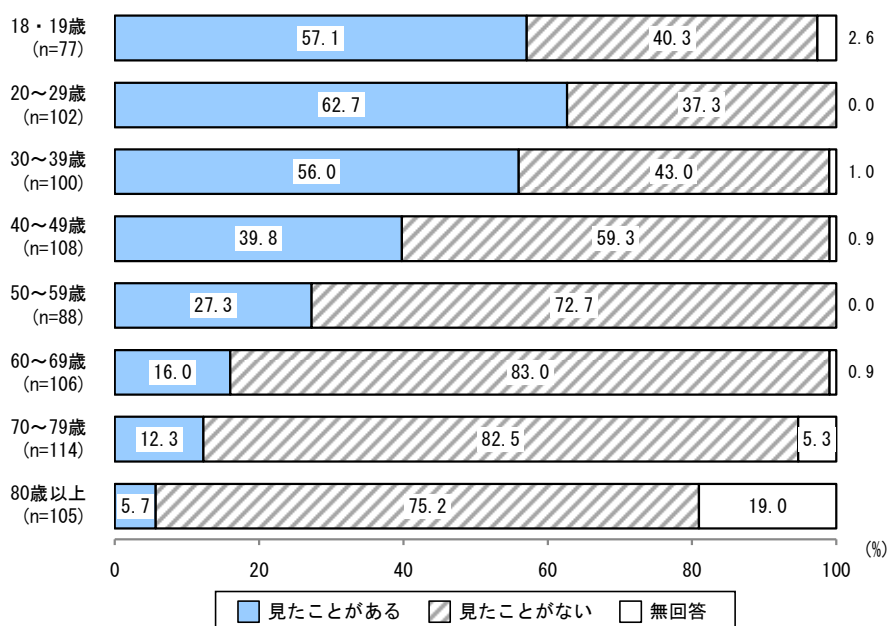
男性と比べて女性は「見たことがある」が18.5ポイント少なくなっている。



■年代別比較

年代別でみると、「見たことがある」は、20～29歳が62.7%と最も多く、次いで18・19歳が57.1%、30～39歳が56.0%となっている。

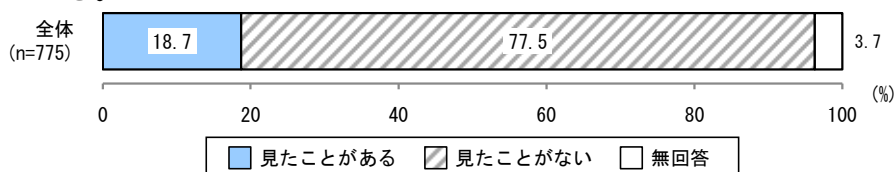
年代が上がるにつれて「見たことがある」が少なくなる傾向がみられる。



【④被差別部落の所在地リストや動画・写真など】

■全体傾向

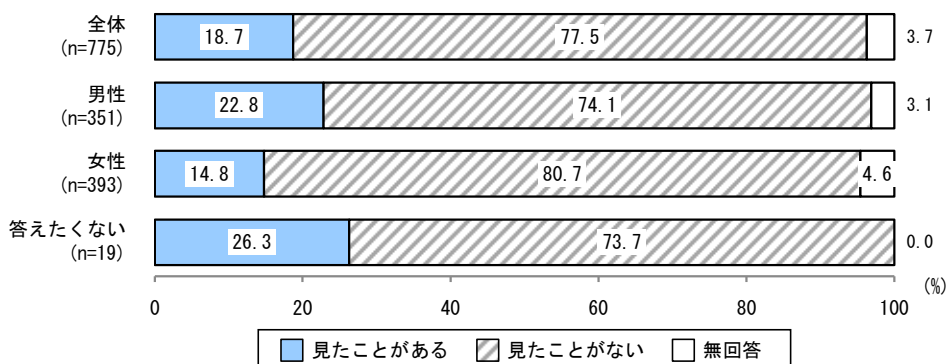
被差別部落の所在地リストや動画・写真などについて、「見たことがある」が18.7%、「見たことがない」が77.5%となっている。



■性別比較

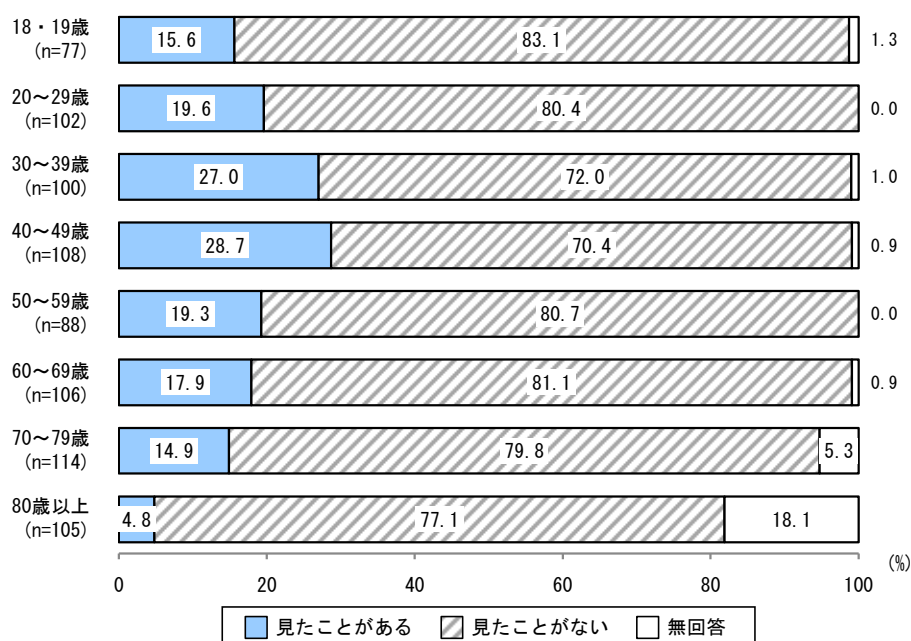
性別でみると、男性は「見たことがある」が22.8%、「見たことがない」が74.1%、女性は「見たことがある」が14.8%、「見たことがない」が80.7%となっている。

男性と比べて女性は「見たことがある」が8.0ポイント少なくなっている。



■年代別比較

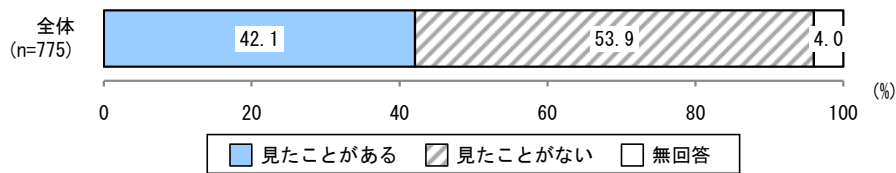
年代別でみると、「見たことがある」は、40～49歳が28.7%と最も多く、次いで30～39歳が27.0%、20～29歳が19.6%となっている。



【⑤ヘイトスピーチに当てはまるような投稿】

■全体傾向

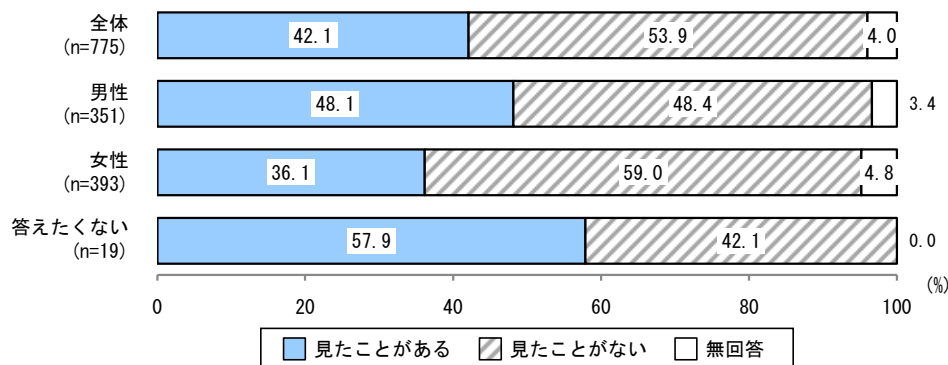
ヘイトスピーチに当てはまるような投稿について、「見たことがある」が42.1%、「見たことがない」が53.9%となっている。



■性別比較

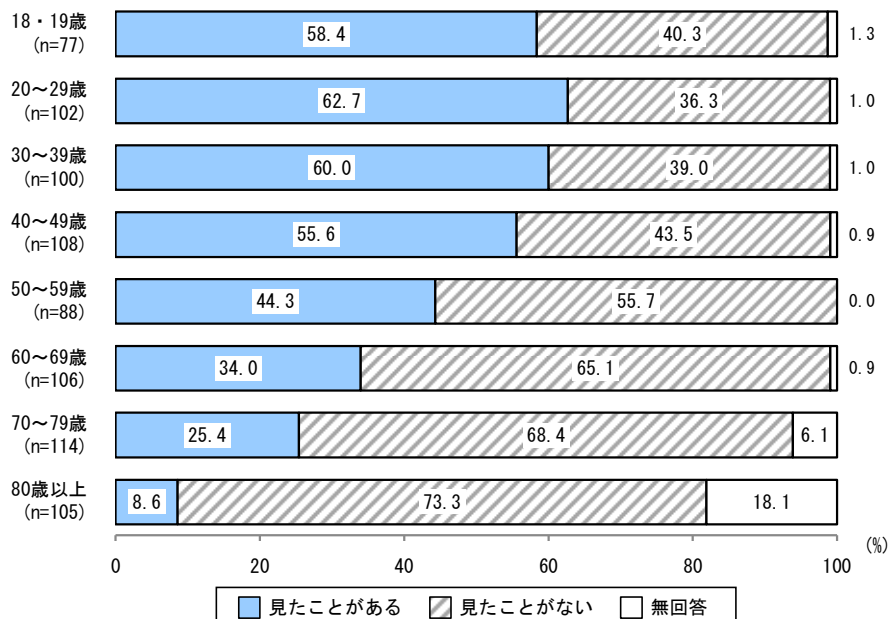
性別でみると、男性は「見たことがある」が48.1%、「見たことがない」が48.4%、女性は「見たことがある」が36.1%、「見たことがない」が59.0%となっている。

男性と比べて女性は「見たことがある」が12.0ポイント少なくなっている。



■年代別比較

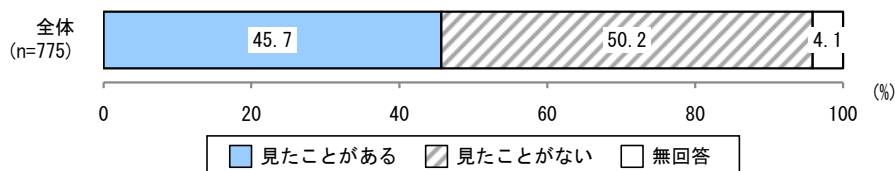
年代別でみると、「見たことがある」は、20～29歳が62.7%と最も多く、次いで30～39歳が60.0%、18・19歳が58.4%となっている。18～29歳から40～49歳まで「見たことがある」が過半数を占めているが、20～29歳以上は年代が上がるにつれて少なくなる傾向がみられる。



【⑥他人の顔写真や名前を許可なく使用した投稿】

■全体傾向

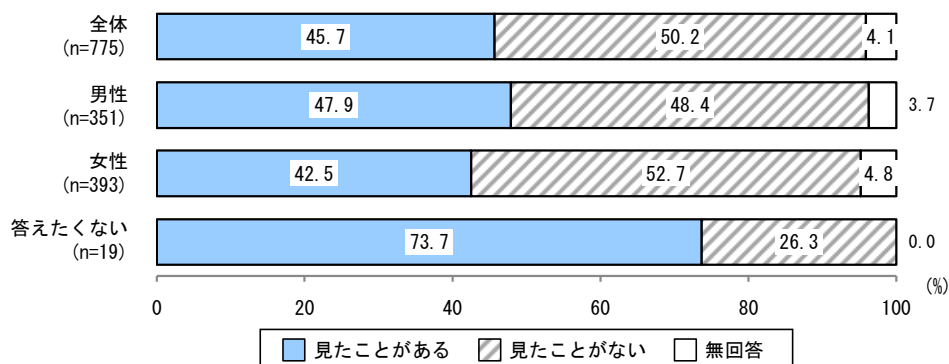
他人の顔写真や名前を許可なく使用した投稿について、「見たことがある」が45.7%、「見たことがない」が50.2%となっている。



■性別比較

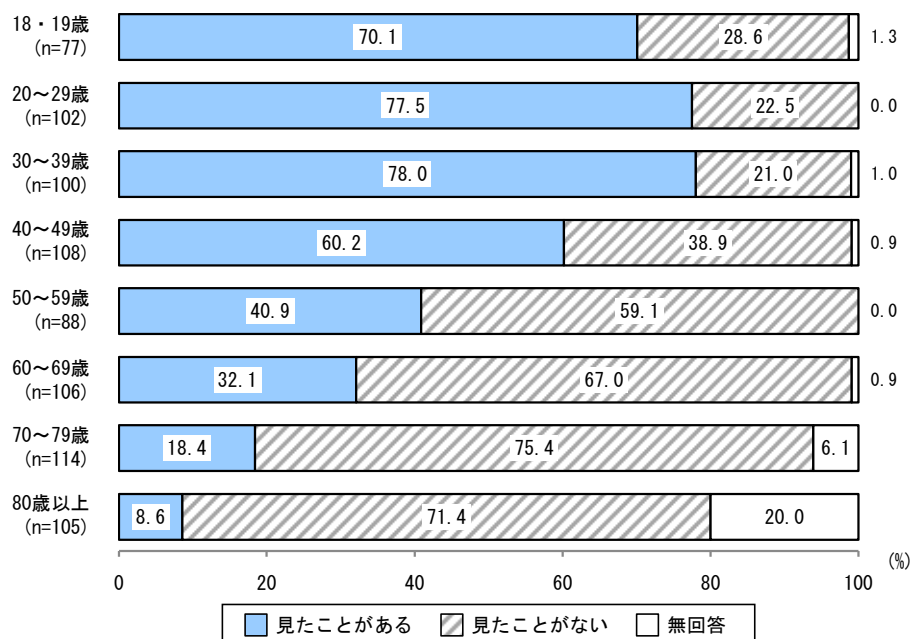
性別でみると、男性は「見たことがある」が47.9%、「見たことがない」が48.4%となっており、女性は「見たことがある」が42.5%、「見たことがない」が52.7%となっている。

男性と比べて女性は「見たことがある」が5.4ポイント少なくなっている。



■年代別比較

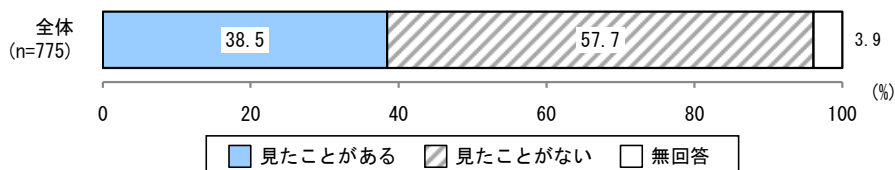
年代別でみると、「見たことがある」が、30～39歳が78.0%と最も多く、次いで20～29歳が77.5%、18・19歳が70.1%となっている。



【⑦迷惑行為や脅迫行為などによって、正常な業務の遂行を妨害する可能性がある投稿】

■全体傾向

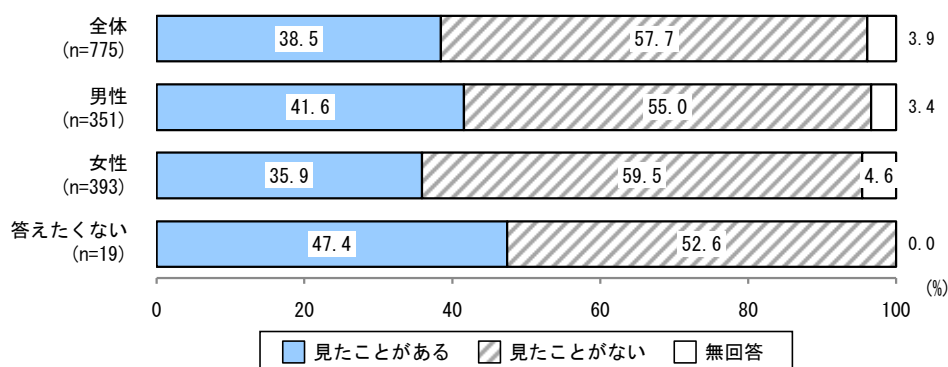
迷惑行為や脅迫行為などによって、正常な業務の遂行を妨害する可能性がある投稿について、「見たことがある」が38.5%、「見たことがない」が57.7%となっている。



■性別比較

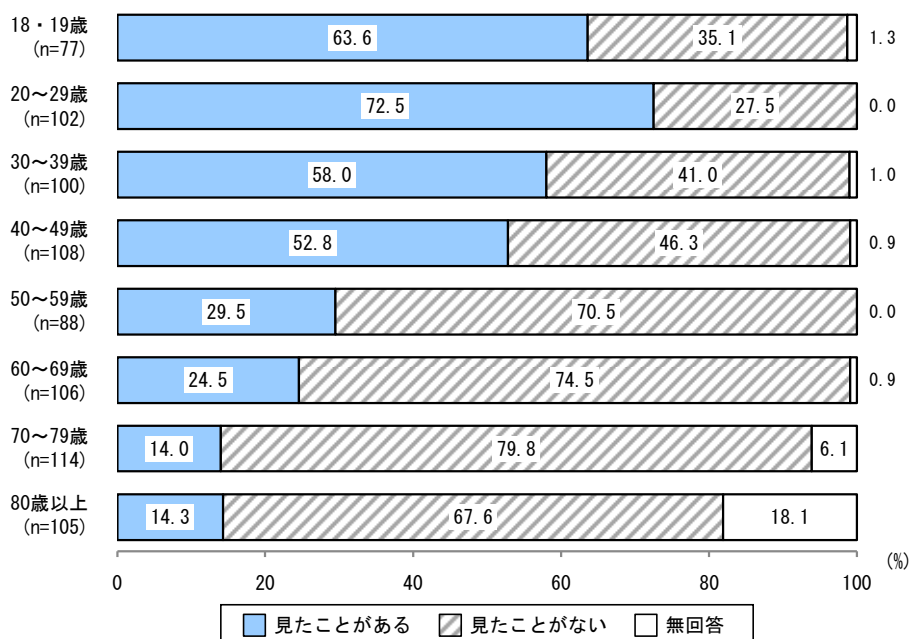
性別で見ると、男性は「見たことがある」が41.6%、「見たことがない」が55.0%、女性は「見たことがある」が35.9%、「見たことがない」が59.5%となっている。

男性と比べて女性は「見たことがある」が5.7ポイント少なくなっている。



■年代別比較

年代別で見ると、「見たことがある」が、20～29歳が72.5%と最も多く、次いで18・19歳が63.6%、30～39歳が58.0%となっている。

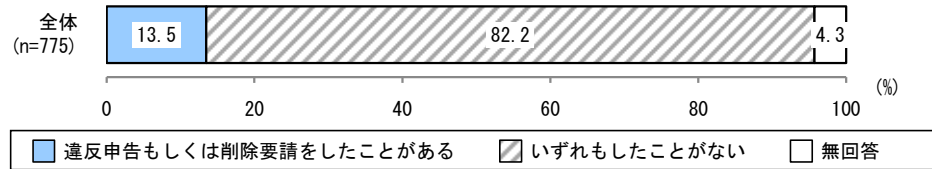


20. 不適切な情報の投稿について

問 20	あなたは、不適切な情報が投稿されているのを見て、プロバイダ(サービス提供事業者)などに違反申告をしたり、削除要請をしたことがありますか。	(〇は1つ)
------	--	--------

■全体傾向

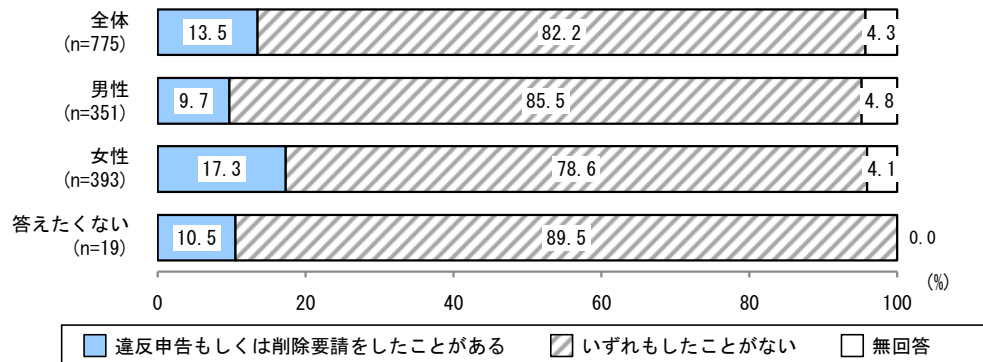
不適切な情報が投稿されているのを見て、違反申告や削除要請をした経験について、「違反申告もしくは削除要請をしたことがある」が13.5%、「いずれもしたことがない」が82.2%となっている。



■性別比較

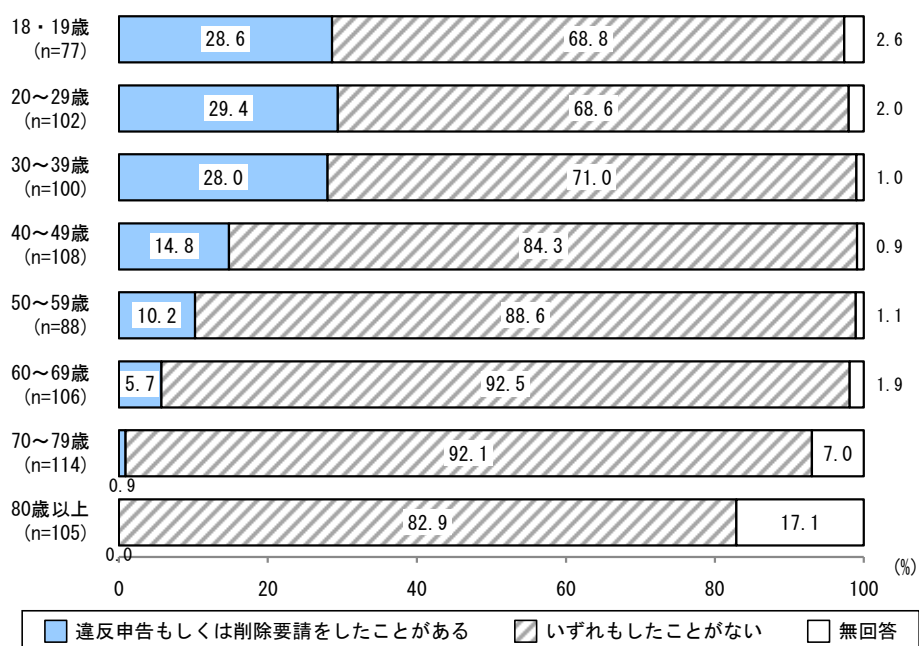
性別でみると、男性は「違反申告もしくは削除要請をしたことがある」が9.7%、「いずれもしたことがない」が85.5%、女性は「違反申告もしくは削除要請をしたことがある」が17.3%、「いずれもしたことがない」が78.6%となっている。

男性と比べて女性は「違反申告もしくは削除要請をしたことがある」が7.6ポイント多くなっている。



■年代別比較

年代別でみると、「違反申告もしくは削除要請をしたことがある」が、20～29歳が29.4%と最も多く、次いで18・19歳が28.6%、30～39歳が28.0%となっている。



(5) 人権問題を理解するための取り組みについて

21. 人権問題に対する学び

問 21 あなたは、人権問題について、学校の授業等で学んだことがありますか。 (○はいくつでも)

■京都府(全体)との比較

人権問題に対する学びについて、「中学校で学んだ」が57.5%と最も多く、次いで、「小学校で学んだ」が57.0%、「高校・高等専修学校で学んだ」が40.5%となっている。

京都府R6調査と比較すると、「中学校で学んだ」が11.4ポイント、「小学校で学んだ」が12.4ポイント、「高校・高等専修学校で学んだ」が13.3ポイント多く、「学校で学んだ経験はない」が5.7ポイント少なくなっている。

(MA%)

	中学校で学んだ	小学校で学んだ	高校・高等専修学校で学んだ	はっきりと覚えていない	短大・大学・大学院等も含む)で学んだ	学校で学んだ経験はない	無回答
精華町R7調査 (n=139)	57.5	57.0	40.5	19.6	14.3	7.5	1.4
京都府R6調査 (n=147)	46.1	44.6	27.2	23.9	10.2	13.2	2.8

■京都府(性別)との比較

性別でみると、男性は「中学校で学んだ」が55.3%と最も多く、次いで「小学校で学んだ」が54.4%、「高校・高等専修学校で学んだ」が40.2%となっている。女性も「中学校で学んだ」が59.3%と最も多く、次いで「小学校で学んだ」が58.3%、「高校・高等専修学校で学んだ」が40.7%となっている。

京都府R6調査と比較すると、男性と女性ともに「小学校で学んだ」「中学校で学んだ」「高校・高等専修学校で学んだ」が10ポイント以上多くなっている。

(MA%)

	中学校で学んだ	小学校で学んだ	高校・高等専修学校で学んだ	はっきりと覚えていない	短大・大学・専門学校 (大学院等も含む)で学んだ	学校で学んだ経験はない	無回答
精華町R7調査男性 (n=351)	55.3	54.4	40.2	21.4	11.1	8.5	1.7
京都府R6調査男性 (n=452)	42.9	43.1	23.2	24.1	8.8	17.0	1.1
精華町R7調査女性 (n=393)	59.3	58.3	40.7	18.1	17.3	7.1	1.3
京都府R6調査女性 (n=599)	49.1	46.1	30.4	23.4	11.7	10.5	3.5

■京都府(年代別)との比較

年代別でみると、18・19歳から50～59歳は「小学校で学んだ」、60～69歳が「中学校で学んだ」、70～79歳以上は「はっきりと覚えていない」が最も多くなっている。50～59歳以上、年代が上がるにつれて「学校で学んだ経験はない」が多くなる傾向がみられる。

京都府R6調査と比較すると、18～29歳から40～49歳までの「小学校で学んだ」「中学校で学んだ」「高校・高等専修学校で学んだ」がおよそ10ポイント以上多くなっている。

	(MA%)						
	小学校で学んだ	中学校で学んだ	高校・高等専修学校で学んだ	(短大・大学・専門学校等も含む)で学んだ	はっきりと覚えていない	学校で学んだ経験はない	無回答
精華町R7調査18・19歳 (n=77)	94.8	90.9	87.0	15.6	2.6	0.0	0.0
精華町R7調査20～29歳 (n=102)	90.2	93.1	72.5	32.4	2.9	0.0	0.0
精華町R7調査18～29歳 (n=179)	92.2	92.2	78.8	25.1	2.8	0.0	0.0
京都府R6調査18～29歳 (n=84)	77.4	83.3	59.5	26.2	6.0	1.2	-
精華町R7調査30～39歳 (n=100)	81.0	72.0	50.0	18.0	10.0	0.0	0.0
京都府R6調査30～39歳 (n=102)	68.6	59.8	37.3	20.6	15.7	4.9	-
精華町R7調査40～49歳 (n=108)	84.3	76.9	45.4	18.5	5.6	0.0	0.9
京都府R6調査40～49歳 (n=144)	68.8	59.7	33.3	9.7	18.1	3.5	-
精華町R7調査50～59歳 (n=88)	73.9	64.8	39.8	6.8	10.2	3.4	0.0
京都府R6調査50～59歳 (n=194)	68.6	60.3	33.5	11.9	15.5	3.1	-
精華町R7調査60～69歳 (n=106)	43.4	45.3	34.0	15.1	4.7	23.6	0.9
京都府R6調査60～69歳 (n=194)	39.7	47.4	26.8	8.8	24.2	7.7	-
精華町R7調査70～79歳 (n=114)	10.5	26.3	12.3	10.5	43.0	18.4	0.9
京都府R6調査70～79歳 (n=240)	14.2	24.6	13.8	3.8	37.9	26.3	-
精華町R7調査80歳以上 (n=105)	8.6	16.2	7.6	1.9	43.8	27.6	7.6
京都府R6調査80歳以上 (n=120)	5.0	12.5	9.2	4.2	35.0	39.2	-

※京都府R6調査と比較では無回答の数値なし

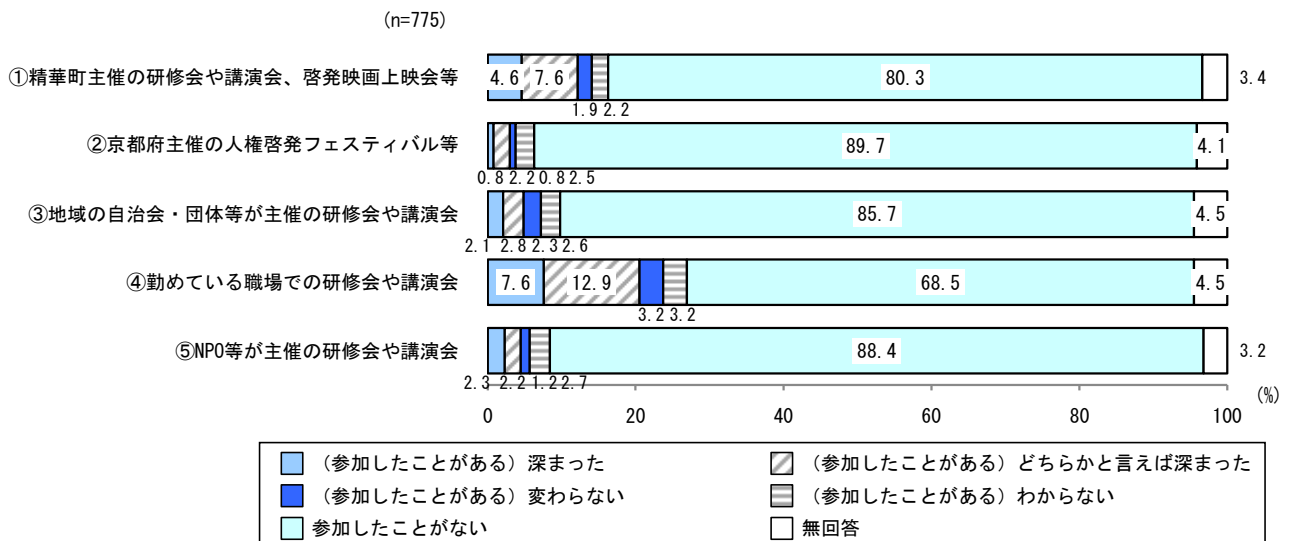
22. 人権研修等への参加状況

問 22	<p>最近(過去5年間)、あなたは、職場や学校、行政機関等が主催する人権問題に関する研修会や講演会、啓発映画上映会(精華町人権シネマサロン)などの人権啓発に関するイベント等に参加されたことがありますか。参加して人権問題に対する理解・認識は深まりましたか。①～⑤の各事項について、あてはまる番号1つに○をつけてください。</p> <p>(参加したことがある方は1～4のうち1つに、参加したことがない方は5に、○をつけてください。)</p>
------	--

■全体傾向

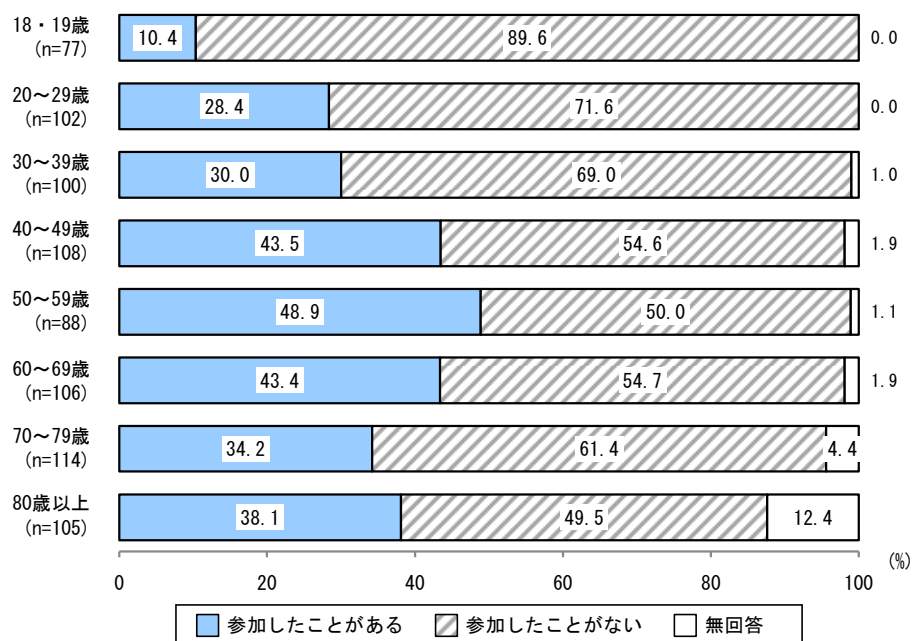
人権研修等への参加状況について、『参加したことがある』(「(参加したことがある) 深まった」「(参加したことがある) どちらかと言えば深まった」「(参加したことがある) 変わらない」「(参加したことがある) わからない」の合算) 割合は「④勤めている職場での研修会や講演会」が26.9%と最も多く、次いで「①精華町主催の研修会や講演会、啓発映画上映会等」が16.3%、「③地域の自治会・団体等が主催の研修会や講演会」が9.8%となっている。

「④勤めている職場での研修会や講演会」に参加したことがある人は、「(参加したことがある) 深まった」が7.6%、「(参加したことがある) どちらかと言えば深まった」が12.9%と他と比べて多くなっている。



■年代別比較

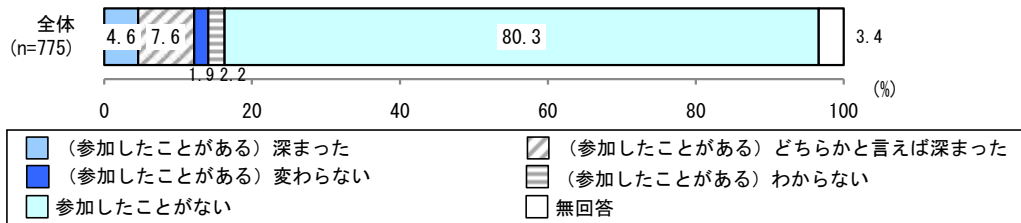
人権研修等への参加経験について年代別にみると、50～59歳が48.9%と最も多く、次いで40～49歳が43.5%、60～69歳が43.4%となっている。



【①精華町主催の研修会や講演会、啓発映画上映会（精華町人権シネマサロン）等】

■全体傾向

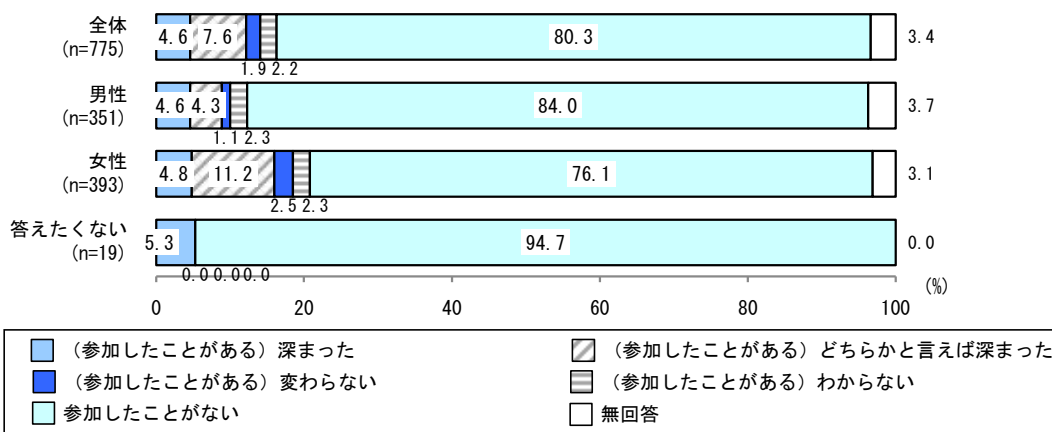
精華町主催の研修会や講演会、啓発映画上映会（精華町人権シネマサロン）等への参加状況は、「参加したことがない」が80.3%、『参加したことがある』は16.3%となっている。



■性別比較

性別で見ると、男性は『参加したことがある』が12.3%、「参加したことがない」が84.0%となっており、女性は『参加したことがある』が20.8%、「参加したことがない」が76.1%となっている。


男性と比べて女性は「どちらかと言えば深まった」が6.9ポイント多くなっている。



■年代別比較

年代別にみると、『参加したことがある』は、80歳以上が27.6%と最も多く、次いで70～79歳が23.7%、50～59歳が19.4%となっている。

年代が上がるにつれて「参加したことがない」が少なくなっている。

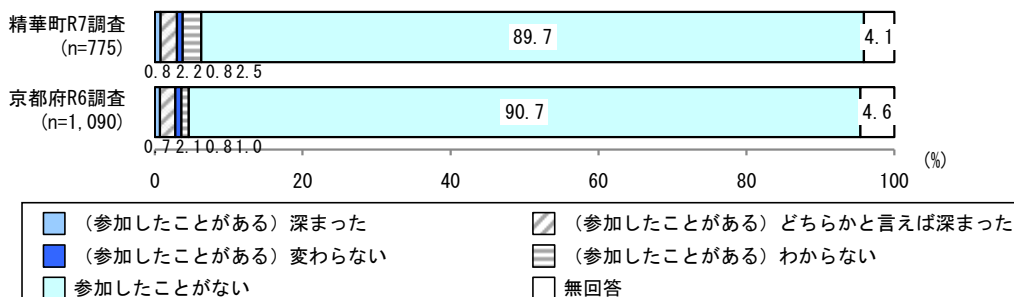


【②京都府主催の人権啓発フェスティバル（京都ヒューマンフェスタ）等】

■京都府(全体)との比較

京都府主催の人権啓発フェスティバル（京都ヒューマンフェスタ）等への参加状況は、「参加したことがない」が89.7%、『参加したことがある』が6.3%となっている。


京都府R6調査との比較では、大きな差はみられない。



■京都府(性別)との比較

性別で見ると、男性は「参加したことがない」が90.3%、『参加したことがある』が5.7%となっており、女性は「参加したことがない」が88.5%、『参加したことがある』が7.1%となっている。

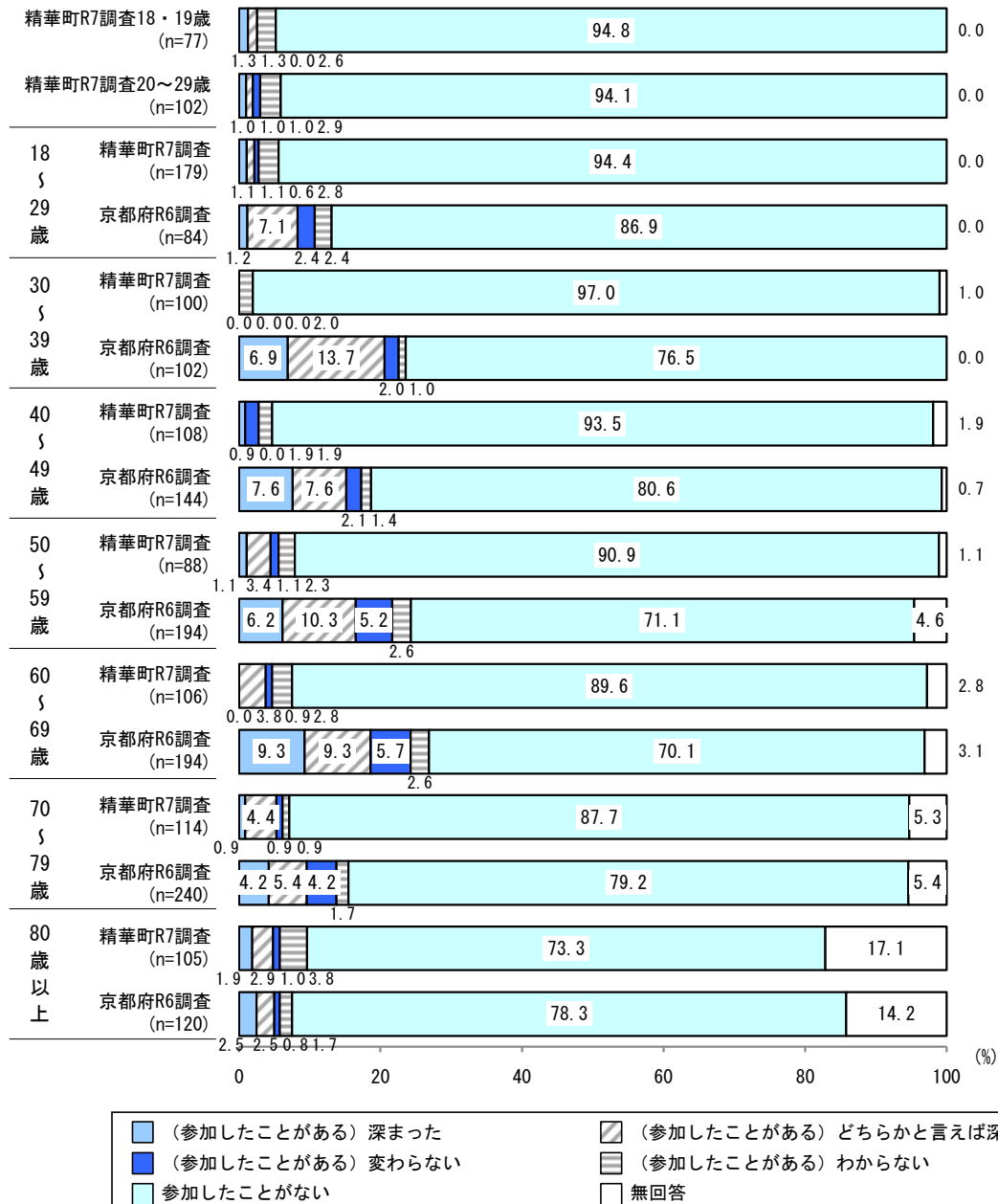
京都府R6調査との比較では、大きな差はみられない。



■京都府(年代別)との比較

年代別でみると、『参加したことがある』は、80歳以上が9.6%と最も多く、次いで50～59歳が7.9%、60～69歳が7.5%となっている。年代が上がるにつれて「参加したことがない」が少なくなる傾向がみられる。

京都府R6調査と比較すると、「参加したことがない」が30～39歳から70～79歳で10ポイント以上多くなっている。




【③地域の自治会・団体等が主催の研修会や講演会】

■京都府(全体)との比較

地域の自治会・団体等が主催の研修会や講演会への参加状況は、「参加したことがない」が85.7%、『参加したことがある』が9.8%となっている。


京都府R6調査との比較では、大きな差はみられない。



■京都府(性別)との比較

性別で見ると、男性は「参加したことがない」が86.3%、『参加したことがある』が9.7%となっており、女性は「参加したことがない」が84.5%、『参加したことがある』が10.5%となっている。

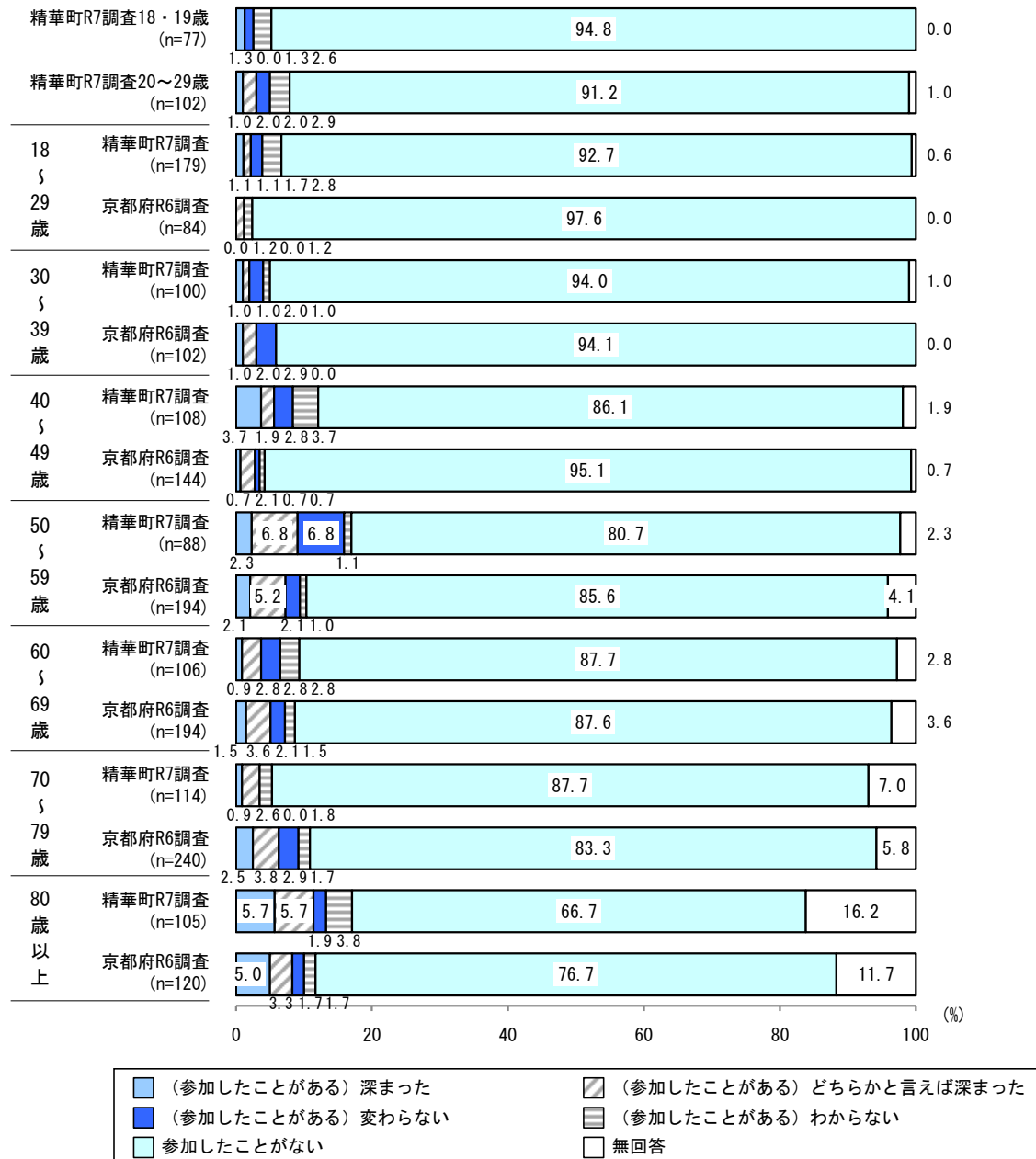
京都府R6調査との比較では、大きな差はみられない。



■京都府(年代別)との比較

年代別でみると、『参加したことがある』は、80歳以上が17.1%と最も多く、次いで50～59歳が17.0%、40～49歳が12.1%となっている。

京都府R6調査と比較すると、『参加したことがある』が40～59歳と80歳以上で5ポイント以上多くなっている。

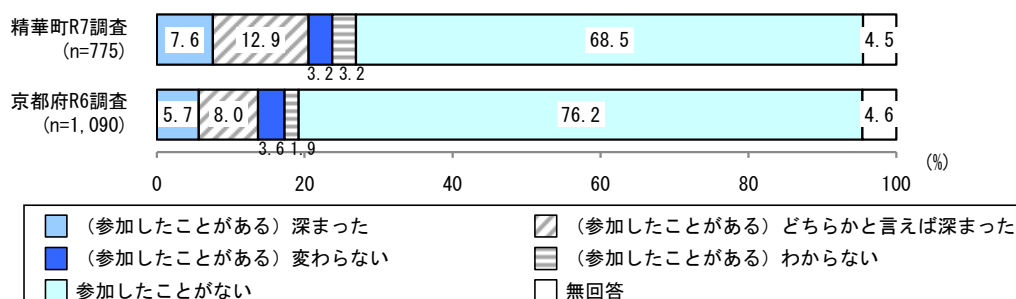


【④勤めている職場での研修会や講演会】

■京都府(全体)との比較

勤めている職場での研修会や講演会への参加状況は、「参加したことがない」が68.5%、『参加したことがある』が26.9%となっている。

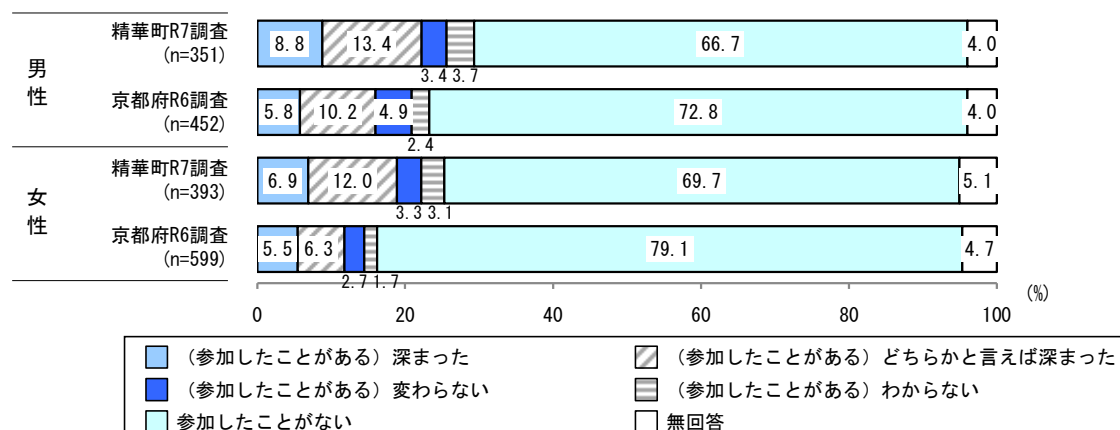
京都府R6調査と比較すると、「参加したことがない」が7.7ポイント少なくなっている。



■京都府(性別)との比較

男性は「参加したことがない」が66.7%、『参加したことがある』が29.3%となっており、女性は「参加したことがない」が69.7%、『参加したことがある』が25.3%となっている。

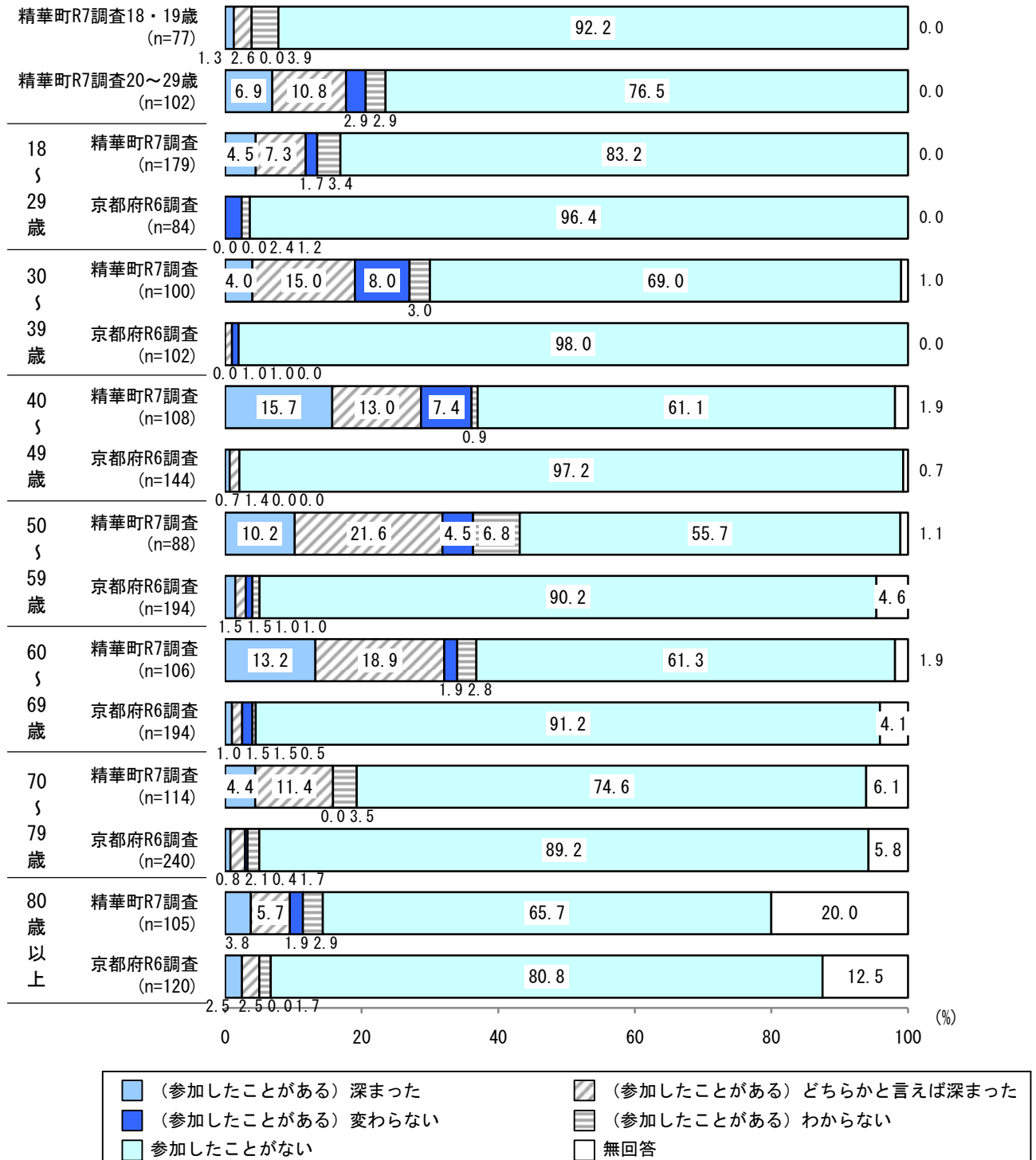
京都府R6調査と比較すると、女性の「参加したことがない」が9.4ポイント少なく、「どちらかと言えば深まった」は5.7ポイント多くなっている。



■京都府(年代別)との比較

年代別でみると、『参加したことがある』は、50～59歳が43.1%と最も多く、次いで40～49歳が37.0%、60～69歳が36.8%となっている。

京都府R6調査と比較すると、『参加したことがある』が80歳以上を除く各年代で10ポイント以上多くなっている。




【⑤NPO 等が主催の研修会や講演会】

■京都府(全体)との比較

NPO 等が主催の研修会や講演会への参加状況は、「参加したことがない」が 88.4%、『参加したことがある』が 8.4%となっている。


京都府R6調査との比較では、大きな差はみられない。



■京都府(性別)との比較

男性は「参加したことがない」が 89.2%、『参加したことがある』が 8.3%となっており、女性は「参加したことがない」が 86.8%、『参加したことがある』が 9.2%となっている。

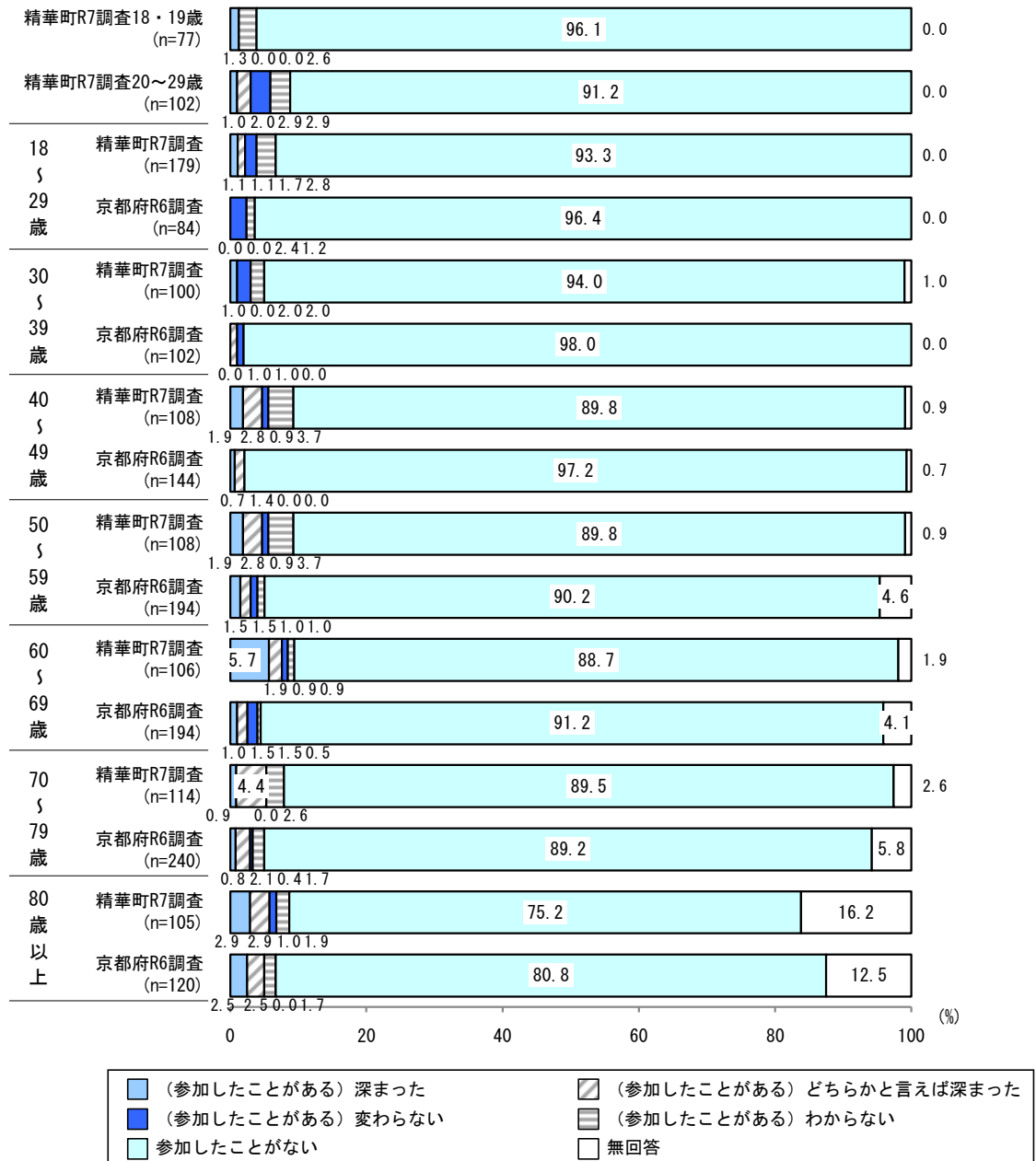
京都府R6調査との比較では、大きな差はみられない。



■京都府(年代別)との比較

年代別でみると、『参加したことがある』は、60～69歳が9.4%と最も多く、次いで40～49歳と50～59歳が同率で9.3%となっている。

京都府R6調査と比較すると、『参加したことがある』が各年代で多くなっている。



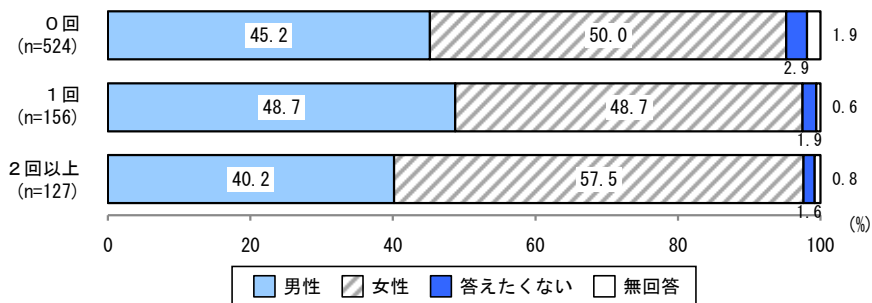
■人権研修等への参加頻度に関する属性関連

人権研修等への参加頻度が高い人、参加していない人の属性については、次のとおりです。

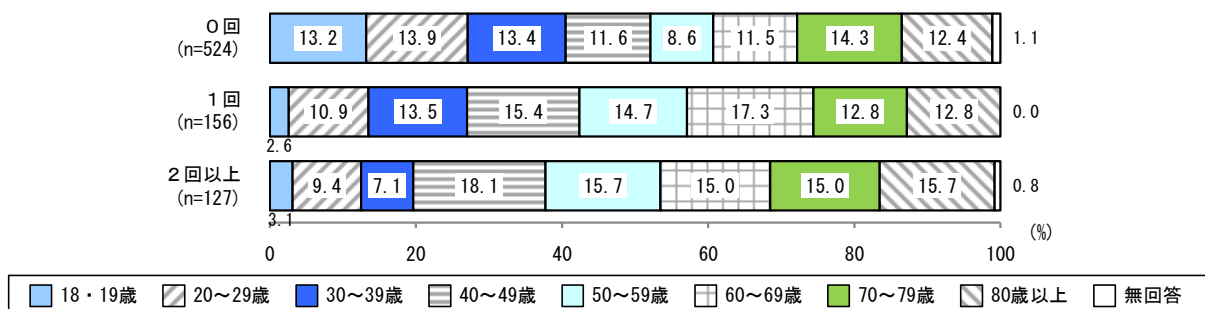
人権研修等への参加が2回以上の人は、性別が「女性」、年齢が「60歳以上」、「川西小学校区」に住んでいる割合がやや高くなっている。

人権研修等への参加が0回の人は、年齢が「18・19歳」で、「学生」の割合がやや高くなっている。

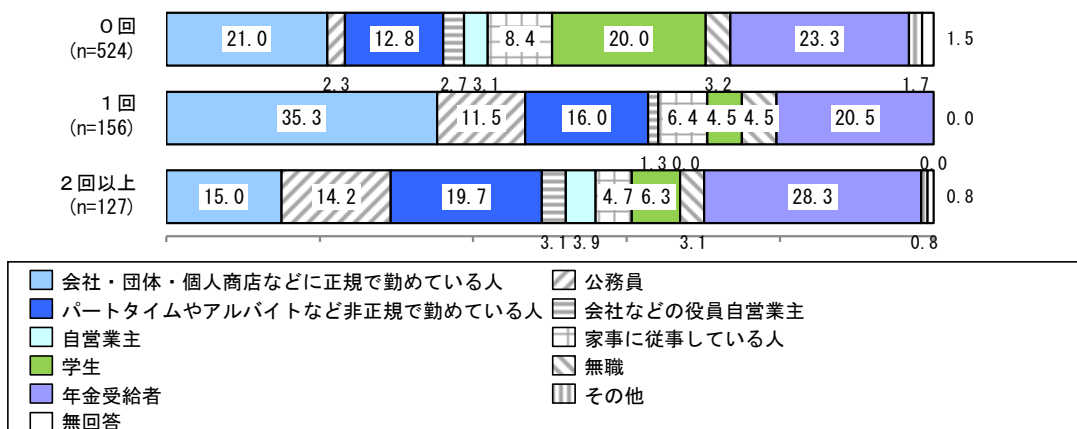
■性別比較



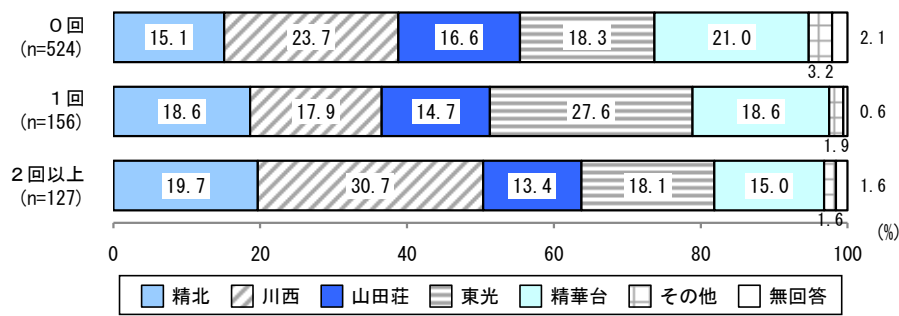
■年齢別比較



■職業別比較



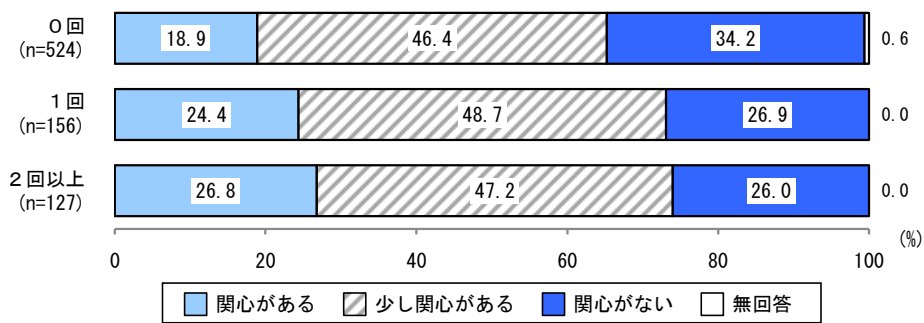
■居住地(小学校区)別比較



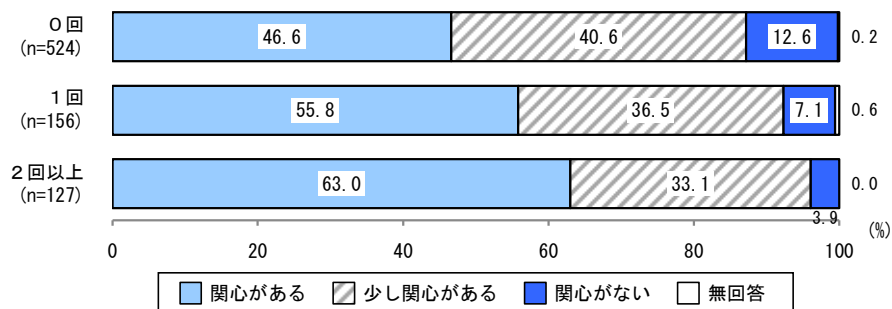
■問2 人権問題に関する関心度関連

「①部落差別(同和問題)」「②女性の人権」「④高齢者の人権」「⑩LGBT等、性的少数者の人権」は、参加回数が多いほど「関心がある」が多くなっている。

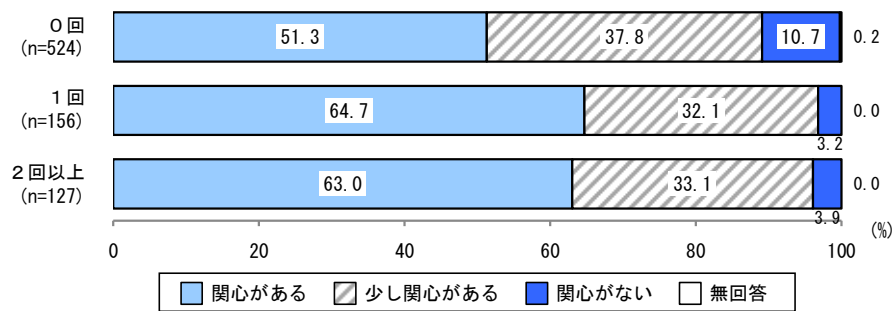
①部落差別(同和問題)



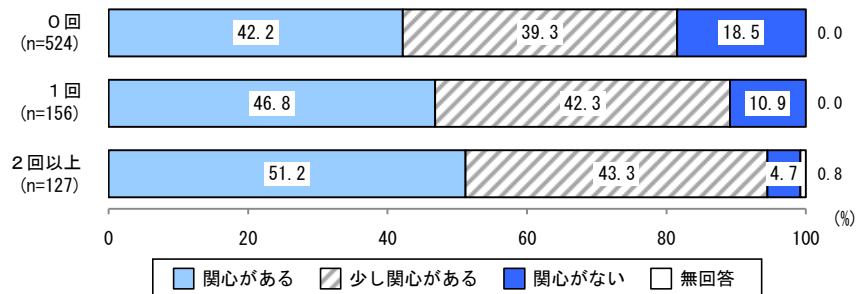
②女性の人権



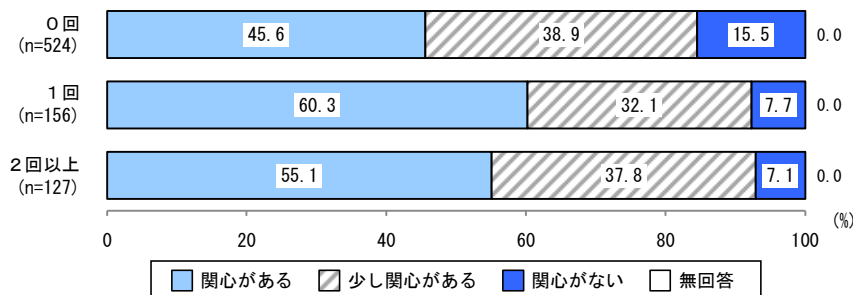
③子どもの人権



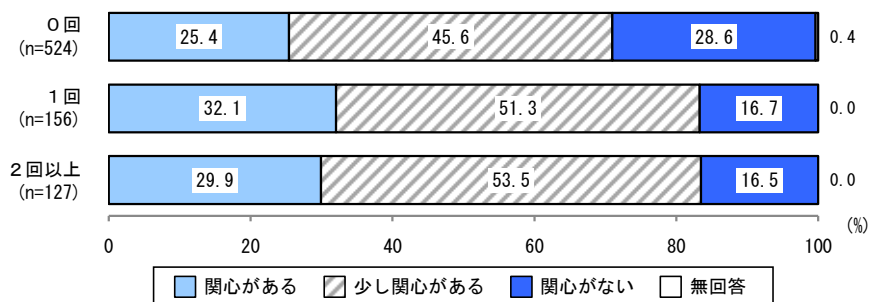
④高齢者の人権



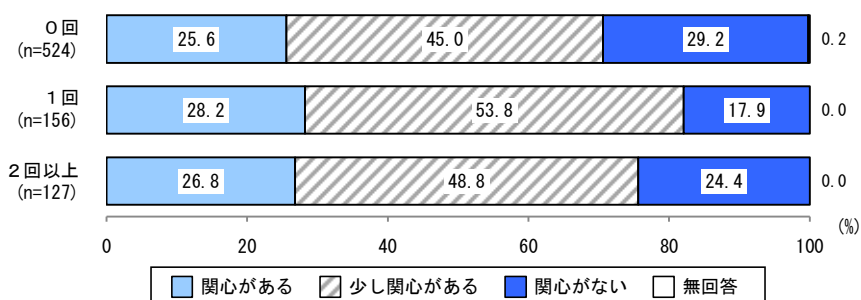
⑤障がいのある人の人権



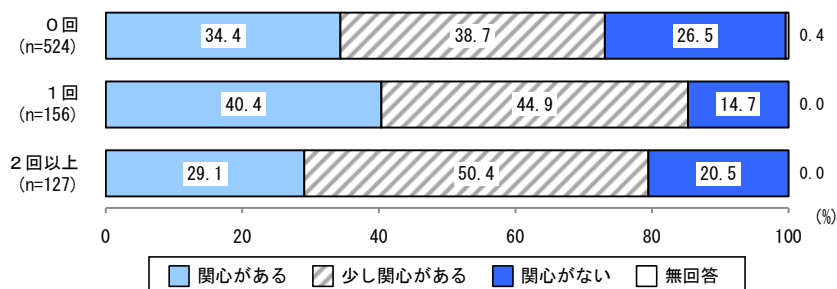
⑥外国人の人権



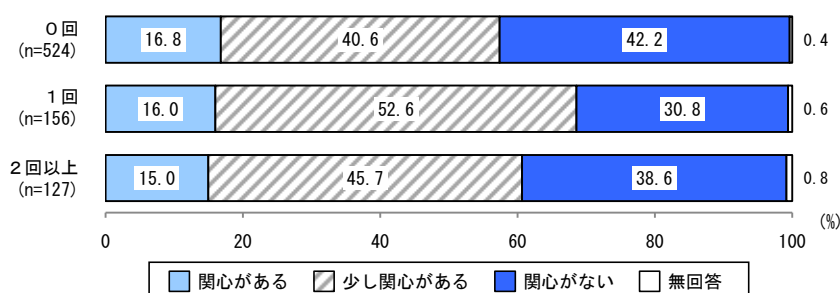
⑦ハンセン病・HIV 感染症・難病患者の人権



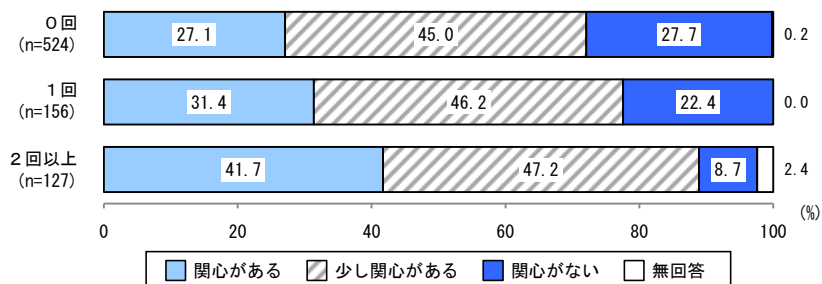
⑧犯罪被害者等の人権



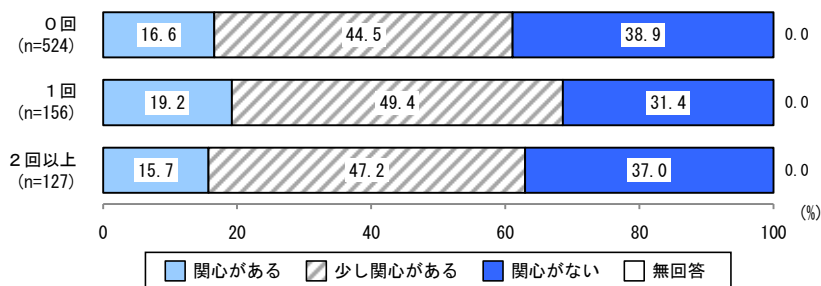
⑨ホームレスの人権



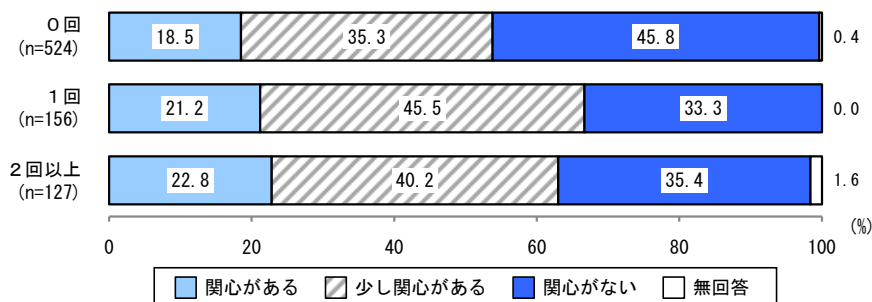
⑩LGBTQ 等、性的少数者の人権



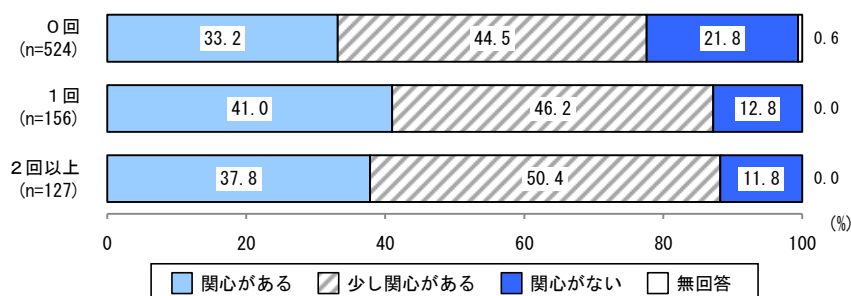
⑪刑を終えて出所した人の人権



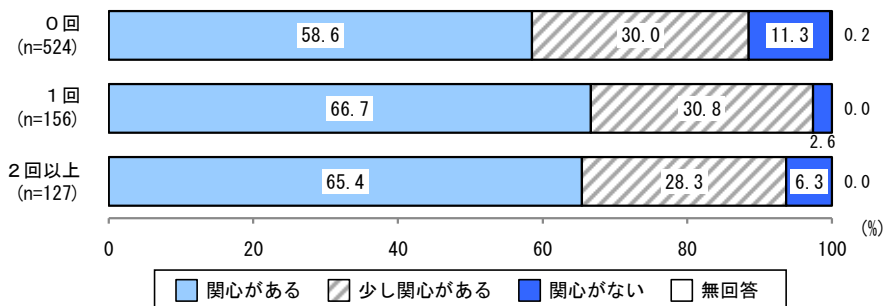
⑫アイヌの人々の人権



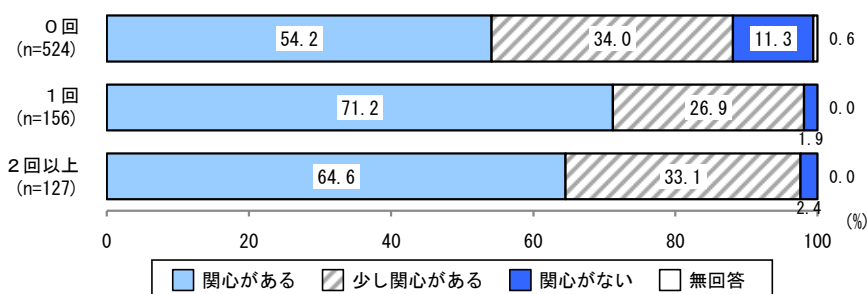
⑬北朝鮮当局による拉致被害者等の人権



⑭インターネットによる人権侵害



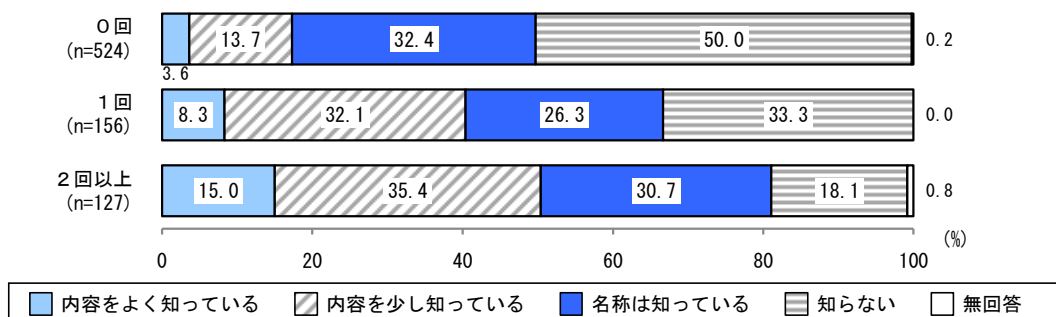
⑮働く職場での人権



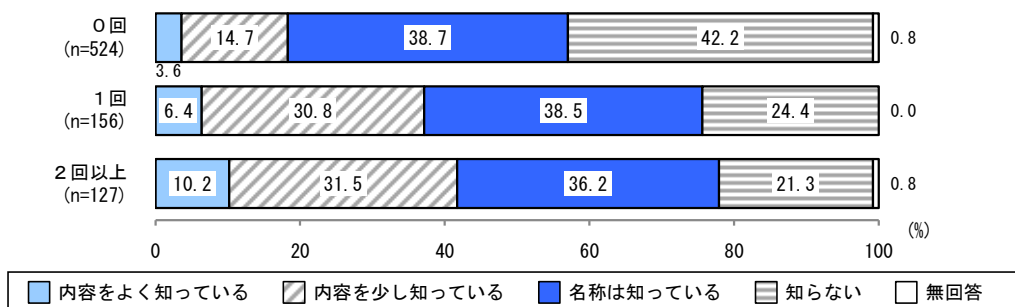
■問3 人権に関する法律等関連

ほとんどの法律等で、参加回数が多いほど「関心がある」が多くなっている。

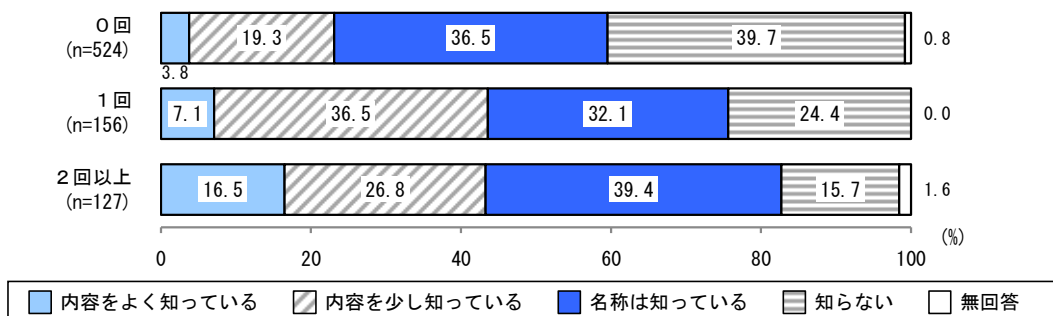
①障害者差別解消法



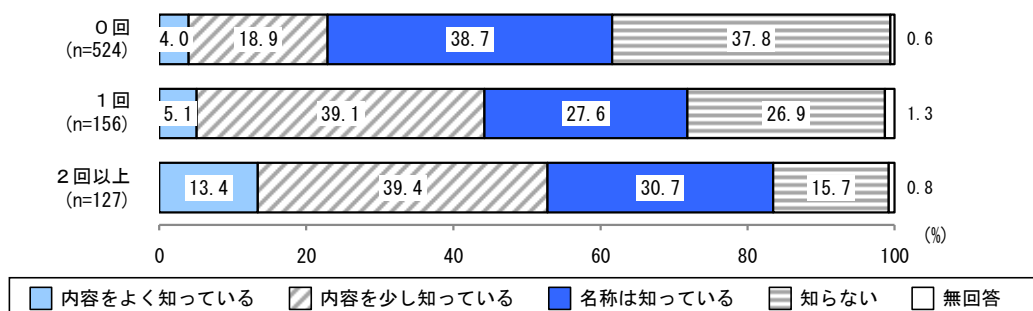
②ハイトスピーチ解消法



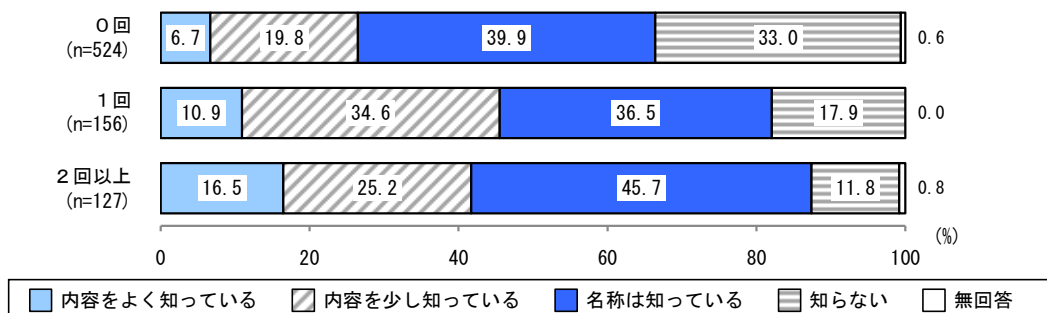
③部落差別解消法



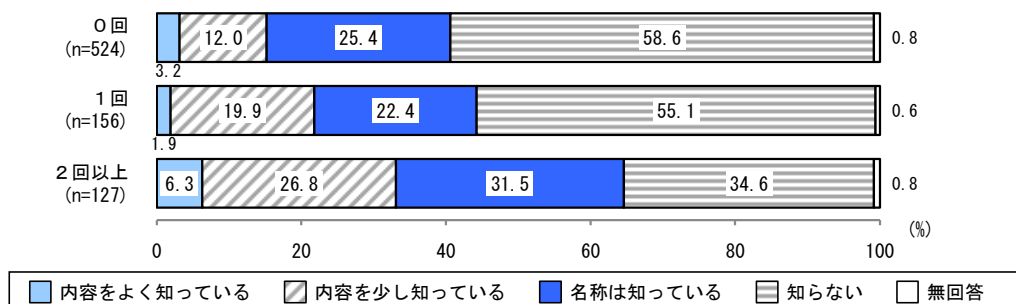
④LGBT 理解推進法



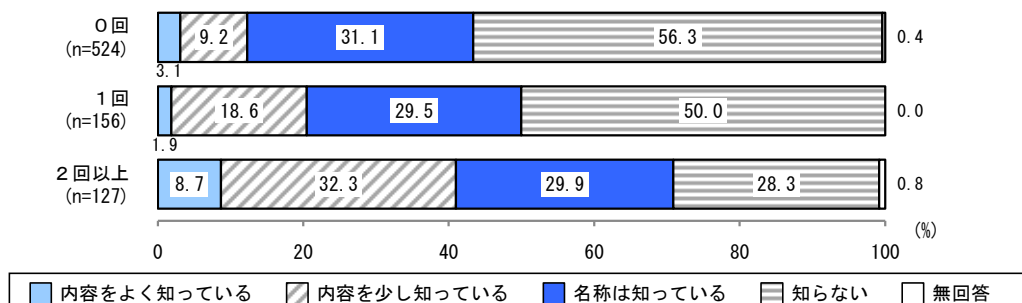
⑤こども基本法



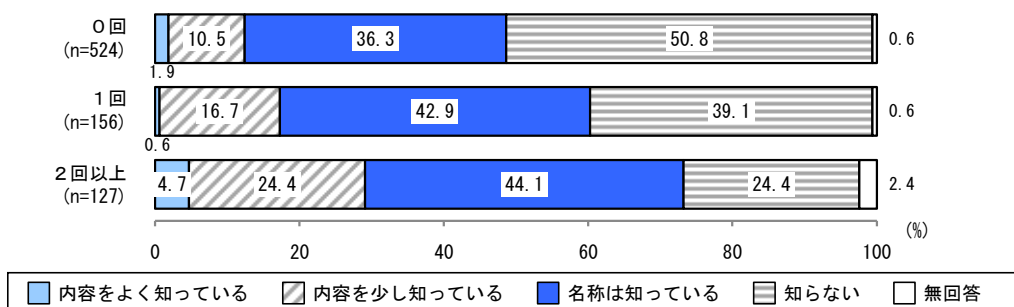
⑥困難な問題を抱える女性の支援に関する法律



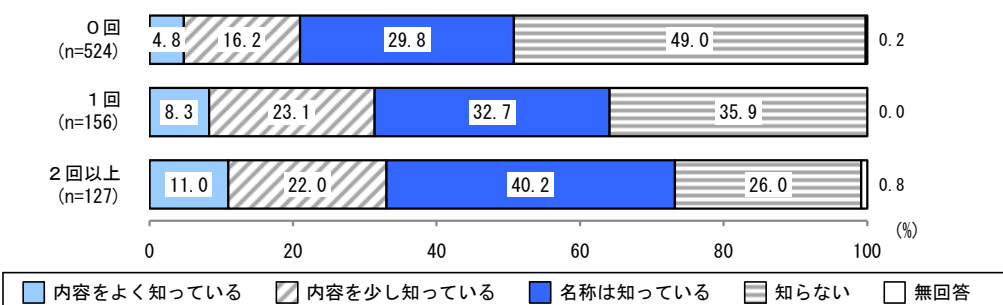
⑦認知症基本法



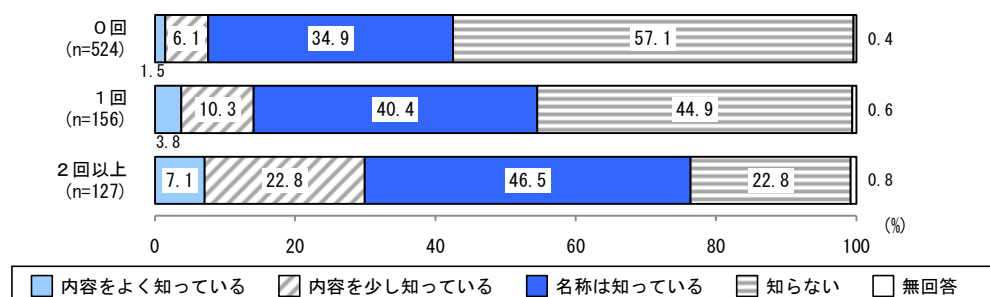
⑧ハンセン病問題基本法



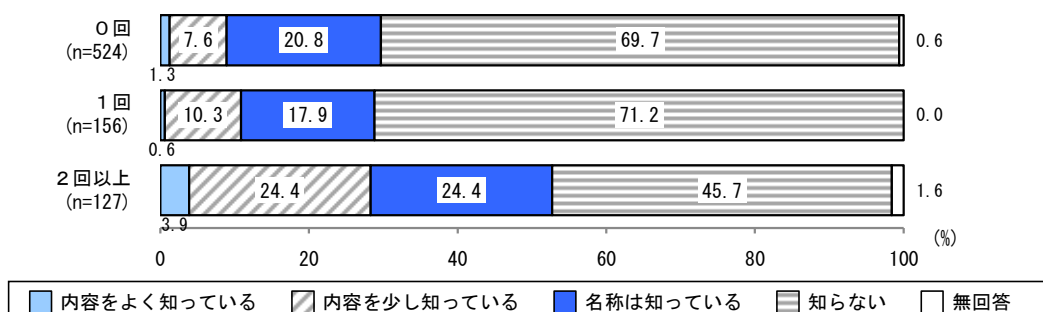
⑨本人通知制度



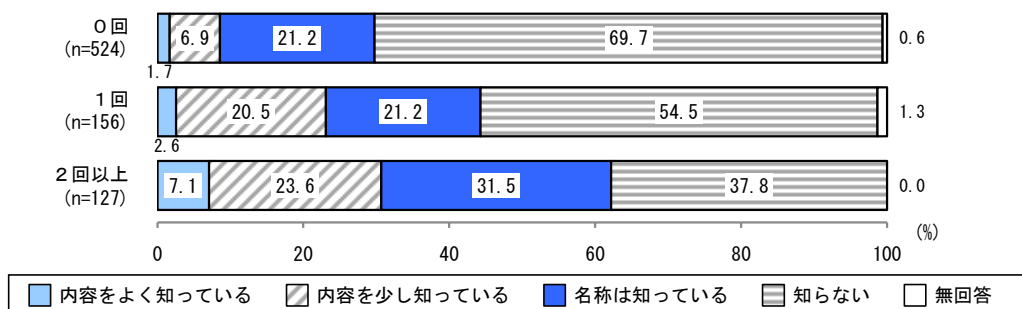
⑩精華町人権教育・啓発推進計画



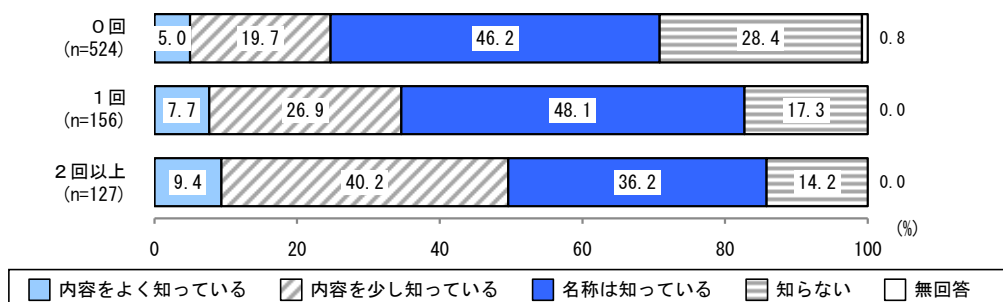
⑪情報流通プラットフォーム対処法



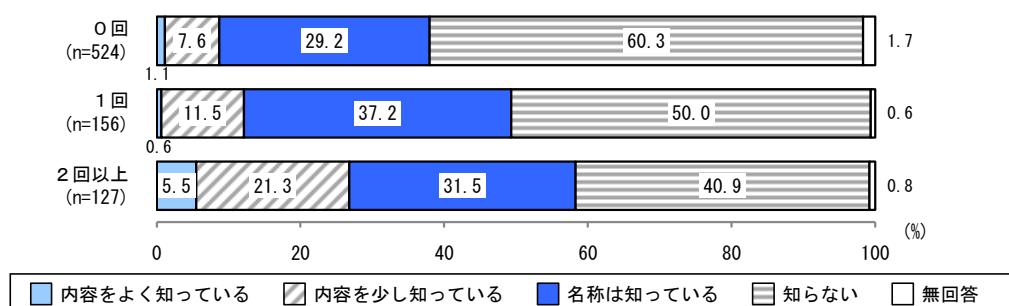
⑫同和対策審議会答申



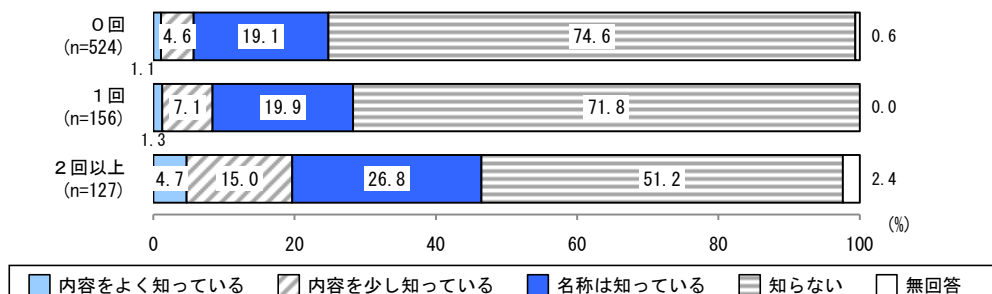
⑬いじめ防止対策推進法



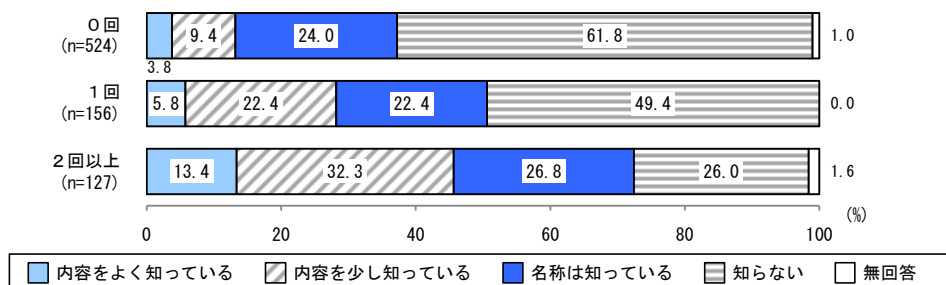
⑭改正更生保護法



⑮孤独・孤立対策推進法

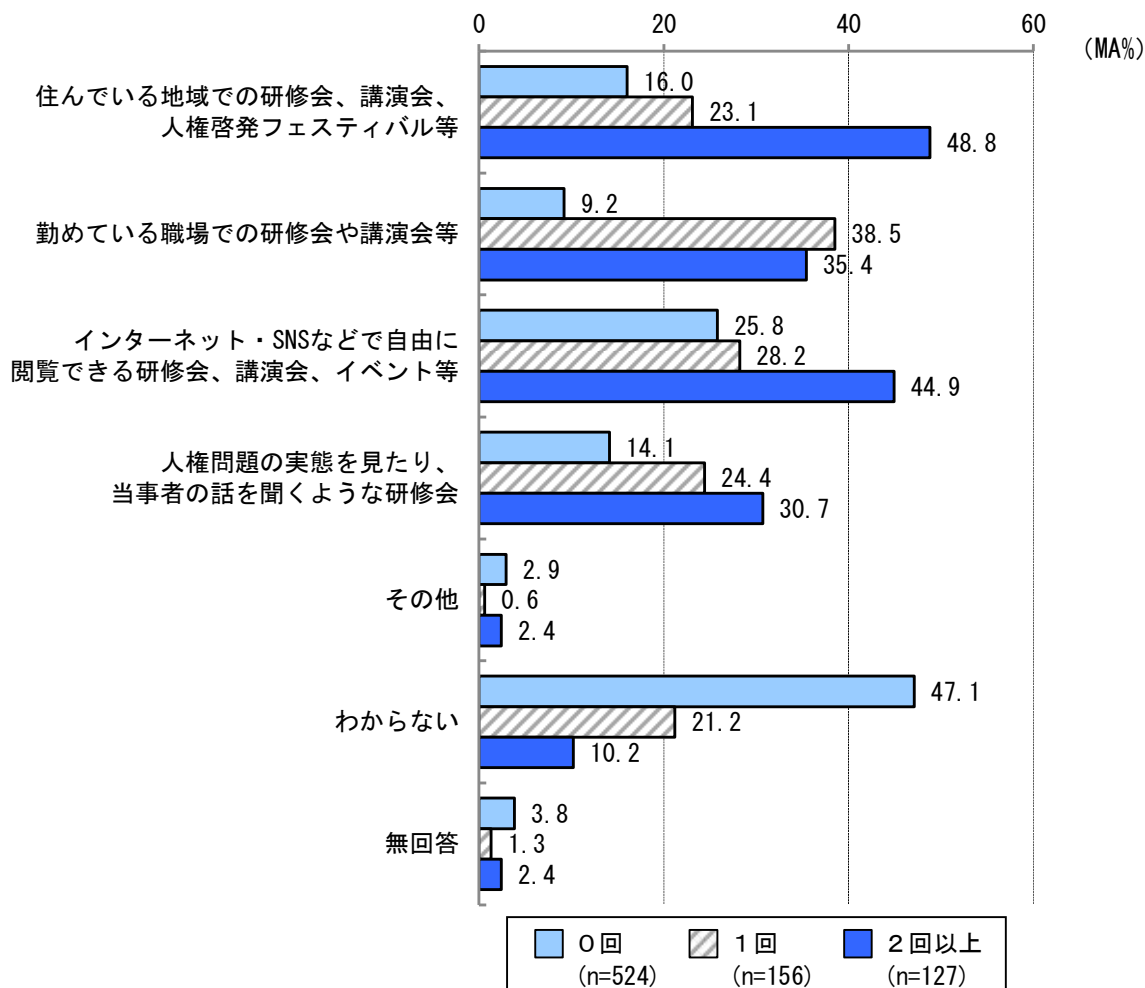


⑩障害のある人に対する合理的配慮の提供



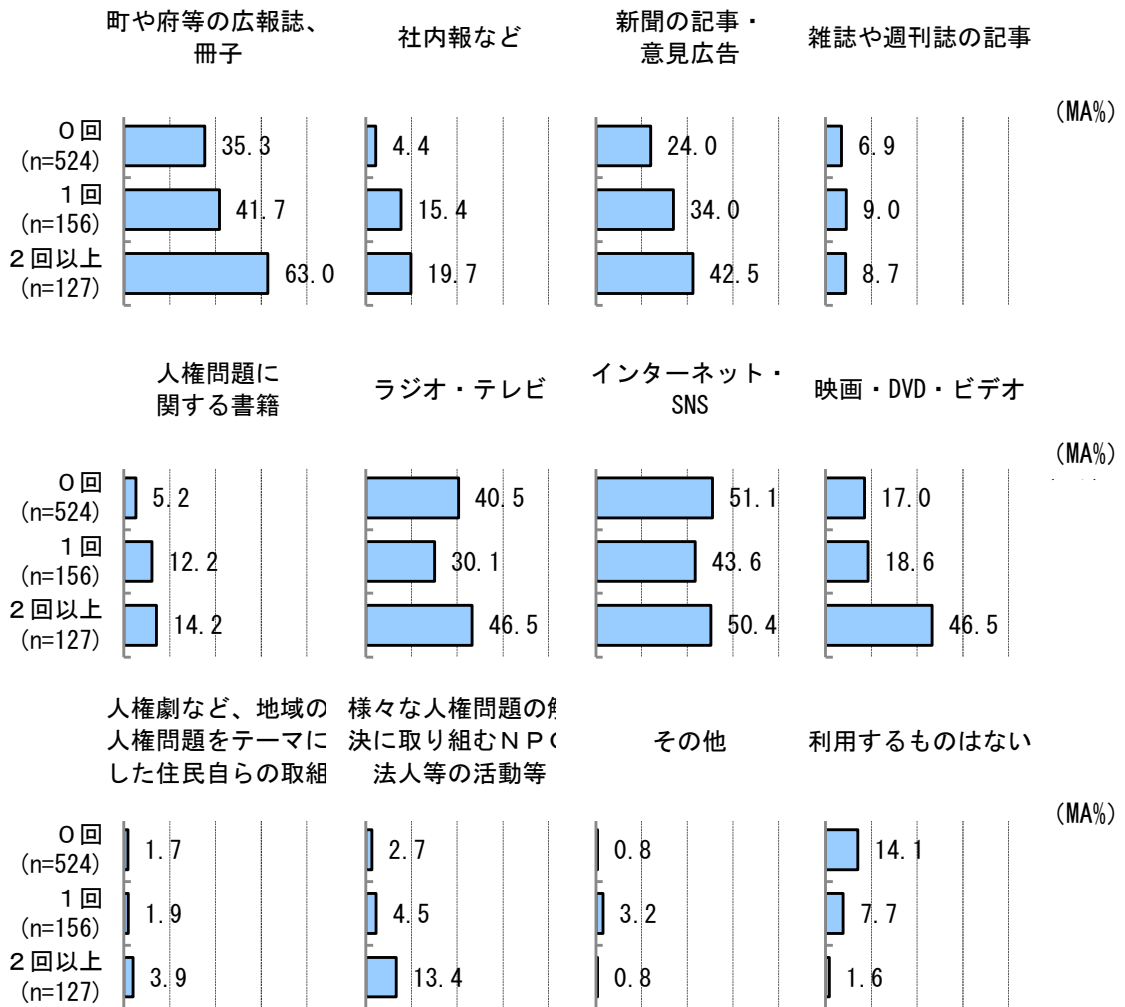
■問 23 参加したいと思う研修会やイベント関連

参加回数が『0回』の人は、参加したい研修会やイベント等が「わからない」がおよそ半数となっている。
『2回以上』の人は、いずれの研修会やイベントでも参加したい割合が高くなっている。



■問 24 人権問題についての学習方法関連

参加回数が『2回以上』の人は、「町や府等の広報誌、冊子」や「新聞の記事・意見広告」「映画・DVD・ビデオ」が高くなっている。参加回数に関わらず、「インターネット・SNS」は高くなっている。



23. 人権研修等の開催内容に対する意見

問 23	あなたは、どのような研修会やイベント等が開催されれば、参加したいと思いますか。 (〇はいくつでも)
------	--

■京都府(全体)との比較

人権研修等の開催内容に対する意見は、「インターネット・SNSなどで自由に閲覧できる研修会、講演会、イベント等」が29.4%と最も多く、次いで、「住んでいる地域での研修会、講演会、人権啓発フェスティバル等」が23.2%、「勤めている職場での研修会や講演会等」が19.0%となっている。

京都府R6調査と比較すると、「インターネット・SNSなどで自由に閲覧できる研修会、講演会、イベント等」が13.9ポイント、「住んでいる地域での研修会、講演会、人権啓発フェスティバル等」が11.8ポイント、「勤めている職場での研修会や講演会等」が9.0ポイント多くなっている。

	(※)								(MA%)
	会 ど で 講 演 会 に 関 連 す る 研 修 会 等	ス テ ィ バ ル 等	住 ん で い る 地 域 で の 研 修 会 等	や 勤 め て い る 職 場 で の 研 修 会 等	修 当 人 権 問 題 の 話 を 実 態 を 見 た り 、 研	そ の 他	わ か ら な い	無 回 答	
精華町R7調査 (n=775)	29.4		23.2	19.0	18.7	2.3	36.3	3.2	
京都府R6調査 (n=782)	15.5		11.4	10.0	15.0	3.6	54.3	2.3	

※「インターネット・SNSなどで自由に閲覧できる研修会、講演会、イベント等」が
京都府 R6 調査では「インターネットで自由に閲覧できる研修会、講演会、イベント等」

■京都府(性別)との比較

性別で見ると、男性は「インターネット・SNSなどで自由に閲覧できる研修会、講演会、イベント等」が29.3%と最も多く、次いで「住んでいる地域での研修会、講演会、人権啓発フェスティバル等」が21.4%、「勤めている職場での研修会や講演会等」が17.1%となっている。女性も「インターネット・SNSなどで自由に閲覧できる研修会、講演会、イベント等」が30.5%と最も多く、次いで「住んでいる地域での研修会、講演会、人権啓発フェスティバル等」が25.7%、「勤めている職場での研修会や講演会等」が20.4%となっている。

京都府R6調査と比較すると、男性と女性ともに「インターネット・SNSなどで自由に閲覧できる研修会、講演会、イベント等」「住んでいる地域での研修会、講演会、人権啓発フェスティバル等」がおよそ10ポイント以上、「勤めている職場での研修会や講演会等」が5ポイント以上多くなっている。

	(※)						(MA%)	
	会、ど 講、自 演、由 会、に 、ネ イ、ツ ベ、 ン、 ト、 等	ス、 テ、 イ、 バ、 ル、 等	住、 ん、 で、 い、 る、 地、 域、 で、 の、 研、 修、 会	や、 勤、 め、 て、 い、 る、 職、 場、 で、 の、 研、 修、 会	修、 当、 人、 権、 者、 の、 話、 を、 聞、 く、 を、 見、 た、 り、 、 研	そ、 の、 他	わ、 か、 ら、 な、 い	無、 回、 答
精華町R7調査男性 (n=351)	29.3	21.4	17.1	16.2	2.8	37.0	4.8	
京都府R6調査男性 (n=310)	19.4	12.9	9.7	14.8	3.9	51.3	2.6	
精華町R7調査女性 (n=393)	30.5	25.7	20.4	21.1	2.0	34.1	1.8	
京都府R6調査女性 (n=445)	13.5	10.8	10.8	15.5	3.4	55.1	2.0	

■京都府(年代別)との比較

年代別でみると、18・19歳から40～49歳は「インターネット・SNSなどで自由に閲覧できる研修会、講演会、イベント等」、50～59歳は「勤めている職場での研修会や講演会等」、60～69歳以上は「住んでいる地域での研修会、講演会、人権啓発フェスティバル等」が最も多くなっている。

京都府R6調査と比較すると、「インターネット・SNSなどで自由に閲覧できる研修会、講演会、イベント等」が30～39歳、40～59歳、70～79歳で10ポイント以上多くなっている。

	(※)						(MA%)	
	会、ど イン タ ー ネ ッ ト で 自 由 に 開 覧 可 い る 研 修 会 、 講 演 会 、 イ ベ ン ト 等	修 当 人 権 問 題 の 話 を 実 態 を 見 た り 、 研	や 勤 め て い る 職 場 で の 研 修 会	ス テ ィ バ ル 等	住 ん で い る 地 域 で の 研 修 会 、 講 演 会 、 人 権 啓 発 フ ェ ス ティ バ ル 等	そ の 他	わ か ら な い	無 回 答
精華町R7調査18・19歳 (n=77)	39.0	14.3	11.7	11.7	2.6	39.0	5.2	
精華町R7調査20～29歳 (n=102)	36.3	17.6	14.7	20.6	2.9	28.4	2.0	
精華町R7調査18～29歳 (n=179)	37.4	16.8	16.2	13.4	2.8	33.0	3.4	
京都府R6調査18～29歳 (n=72)	33.3	26.4	16.7	8.3	1.4	38.9	-	
精華町R7調査30～39歳 (n=100)	38.0	17.0	33.0	18.0	0.0	36.0	4.0	
京都府R6調査30～39歳 (n=75)	22.7	17.3	22.7	14.7	5.3	45.3	-	
精華町R7調査40～49歳 (n=108)	40.7	14.8	30.6	16.7	3.7	33.3	1.9	
京都府R6調査40～49歳 (n=105)	17.1	10.5	16.2	9.5	1.9	57.1	-	
精華町R7調査50～59歳 (n=88)	27.3	22.7	29.5	19.3	1.1	38.6	2.3	
京都府R6調査50～59歳 (n=130)	16.9	15.4	13.8	6.2	1.5	55.4	-	
精華町R7調査60～69歳 (n=106)	27.4	22.6	17.9	31.1	1.9	34.9	0.9	
京都府R6調査60～69歳 (n=130)	18.5	10.0	6.9	7.7	4.6	54.6	-	
精華町R7調査70～79歳 (n=114)	20.2	21.9	5.3	34.2	2.6	36.0	0.0	
京都府R6調査70～79歳 (n=175)	7.4	15.4	2.9	15.4	4.0	60.6	-	
精華町R7調査80歳以上 (n=105)	9.5	16.2	4.8	30.5	3.8	44.8	9.5	
京都府R6調査80歳以上 (n=89)	3.4	15.7	0.0	19.1	6.7	53.9	-	

※京都府R6調査と比較では無回答の数値なし

24. 人権問題についての学習方法

問 24	あなたは、人権問題について情報を得たり、学習をするためによく利用するものは何ですか。 (○はいくつでも)
------	---

■京都府(全体)との比較

人権問題についての学習方法について、「インターネット・SNS」が49.2%と最も多く、次いで「町や府等の広報誌、冊子」が41.9%、「ラジオ・テレビ」が40.1%となっている。

京都府R6調査と比較すると、「映画・DVD・ビデオ」が10.0ポイント、「町や府等の広報誌、冊子」が9.9ポイント、「インターネット・SNS」が8.7ポイント増加し、「新聞の記事・意見広告」が6.1ポイント少なくなっている。

	(※)	(※)			(※)						(※)	(※)	(MA%)	
	インターネット・SNS	町や府等の広報誌、冊子	ラジオ・テレビ	新聞の記事・意見広告	映画・DVD・ビデオ	社内報など	人権問題に関する書籍	雑誌や週刊誌の記事	NPO法人等の活動等	様々な人権問題の解決に取り組む	ドラマなどに住民自らの人権問題を	その他	利用するものはない	無回答
精華町R7調査 (n=775)	49.2	41.9	40.1	29.4	21.8	9.0	7.9	7.6	4.8	2.1	1.3	10.7	2.2	
京都府R6調査 (n=1,090)	40.5	32.0	43.3	35.5	11.8	3.8	6.6	8.9	5.1	3.2	0.0	0.0	7.3	

※「インターネット・SNS」が京都府R6調査では「インターネット」

※「町や府等の広報誌、冊子」が京都府R6調査では「府や市町村等の広報誌、冊子」

※「社内報など」が京都府R6調査では「社内報」

※ 京都府R6調査では、「その他」「利用するものはない」の選択肢なし

■京都府(性別)との比較

性別で見ると、男性は「インターネット・SNS」が47.9%と最も多く、次いで、「ラジオ・テレビ」が37.3%、「町や府等の広報誌、冊子」が36.2%となっている。女性も「インターネット・SNS」が50.4%と最も多く、次いで「町や府等の広報誌、冊子」が47.3%、「ラジオ・テレビ」が43.8%となっている。

男性と比べて女性は「町や府等の広報誌、冊子」が11.1ポイント、「映画・DVD・ビデオ」が8.8ポイント、「ラジオ・テレビ」が6.5ポイント多く、「新聞の記事・意見広告」が5.0ポイント少なくなっている。

京都府R6調査と比較すると、女性は「インターネット・SNS」が11.2ポイント、男性は「映画・DVD・ラジオ」が9.0ポイント多くなっている。

	(※)	(※)	(※)	(※)	(※)	(※)	(※)	(※)	(※)	(※)	(※)	(※)	(MA%)	
	インターネット・SNS	ラジオ・テレビ	町や府等の広報誌、冊子	新聞の記事・意見広告	映画・DVD・ビデオ	社内報など	人権問題に関する書籍	雑誌や週刊誌の記事	NPO法人等の活動等	様々な人権問題の解決に取り組む	テーマにした住民自らの人権問題を	その他	利用するものはない	無回答
精華町R7調査男性 (n=351)	47.9	37.3	36.2	32.5	17.4	10.3	8.3	7.7	4.0	0.9	0.9	14.5	2.3	
京都府R6調査男性 (n=452)	42.5	42.0	30.3	34.1	8.4	6.0	7.3	10.2	4.4	3.3	0.0	0.0	8.0	
精華町R7調査女性 (n=393)	50.4	43.8	47.3	27.5	26.2	7.9	7.9	7.9	5.6	3.1	1.5	7.6	1.8	
京都府R6調査女性 (n=599)	39.2	44.9	34.6	37.6	14.0	2.3	6.5	8.3	5.8	3.3	0.0	0.0	6.0	

■京都府(年代別)との比較

年代別でみると、18・19歳から50～59歳は「インターネット・SNS」、60～69歳は「ラジオ・テレビ」、70～79歳以上は「町や府等の広報誌、冊子」が最も多くなっている。

京都府R6調査と比較すると、「町や府等の広報誌、冊子」「映画・DVD・ビデオ」が各年代で多くなっている傾向がみられる。

	(※)		(※)		(※)					(※)	(※)	(MA%)	
	インターネット・SNS	ラジオ・テレビ	映画・DVD・ビデオ	町や府等の広報誌、冊子	新聞の記事・意見広告	人権問題に関する書籍	社内報など	雑誌や週刊誌の記事	様々な人権問題の解決に取り組むNPO法人等の活動等	組をテーマにした住民自らの人権問題	その他	利用するものはない	無回答
精華町R7調査18・19歳 (n=77)	77.9	37.7	35.1	16.9	15.6	5.2	5.2	3.9	2.6	1.3	1.3	9.1	0.0
精華町R7調査20～29歳 (n=102)	76.5	35.3	30.4	29.4	13.7	8.8	2.9	0.0	5.9	8.8	0.0	8.8	1.0
精華町R7調査18～29歳 (n=179)	77.1	36.3	32.4	24.0	14.5	7.3	5.6	4.5	3.9	1.7	0.6	8.9	0.6
京都府R6調査18～29歳 (n=84)	73.8	34.5	22.6	16.7	9.5	13.1	2.4	8.3	3.6	4.8	0.0	0.0	-
精華町R7調査30～39歳 (n=100)	69.0	27.0	25.0	31.0	10.0	7.0	18.0	4.0	2.0	2.0	2.0	15.0	1.0
京都府R6調査30～39歳 (n=102)	81.4	38.2	15.7	16.7	11.8	7.8	3.9	5.9	1.0	2.9	0.0	0.0	-
精華町R7調査40～49歳 (n=108)	68.5	29.6	23.1	42.6	19.4	10.2	15.7	3.7	3.7	0.9	1.9	10.2	1.9
京都府R6調査40～49歳 (n=144)	54.9	32.6	11.8	22.9	25.0	7.6	6.9	4.9	2.8	1.4	0.0	0.0	-
精華町R7調査50～59歳 (n=88)	50.0	40.9	17.0	36.4	27.3	10.2	15.9	14.8	3.4	2.3	1.1	13.6	3.4
京都府R6調査50～59歳 (n=194)	54.1	40.7	14.4	31.4	35.1	6.2	7.2	9.3	5.2	1.0	0.0	0.0	-
精華町R7調査60～69歳 (n=106)	40.6	48.1	25.5	42.5	33.0	9.4	5.7	9.4	6.6	2.8	1.9	9.4	0.0
京都府R6調査60～69歳 (n=194)	33.5	52.1	10.3	32.0	39.2	5.7	4.6	6.7	6.7	4.1	0.0	0.0	-
精華町R7調査70～79歳 (n=114)	20.2	50.9	14.0	56.1	55.3	8.8	1.8	11.4	7.0	3.5	0.9	10.5	0.9
京都府R6調査70～79歳 (n=240)	17.1	48.8	7.5	47.9	52.1	4.2	0.4	10.8	5.8	3.8	0.0	0.0	-
精華町R7調査80歳以上 (n=105)	5.7	45.7	10.5	62.9	49.5	3.8	3.8	8.6	6.7	1.9	1.0	11.4	7.6
京都府R6調査80歳以上 (n=120)	3.3	45.8	7.5	38.3	5.0	7.5	0.8	15.8	8.3	5.8	0.0	0.0	-

※京都府R6調査と比較では無回答の数値なし

(6) 人権が尊重される社会づくりに求められることについて

25. 人権が尊重される社会づくりに向けた施策

問 25	あなたは、人権が尊重される社会を実現するために、どのような施策を実施する必要があると思いますか。 (〇は3つまで)
------	--

■京都府(全体)との比較

人権が尊重される社会づくりに向けた施策について、「学校等における人権教育を充実させる」が76.8%と最も多く、次いで、「差別行為を規制する法を整備する」が29.2%、「人権侵害に対する相談体制を充実させる」が24.4%となっている。

京都府R6調査と比較すると、「差別行為を規制する法を整備する」が7.7ポイント多くなっている。

	(MA%)													
	学校等における人権教育を充実させる	差別行為を規制する法を整備する	人権侵害に対する相談体制を充実させる	家庭での人権教育(保護者向けの人権教育など)を支援する	企業、事業所における人権尊重に向けた取組を支援する	人権意識を高めるための啓発活動を推進する	人権侵害について、調査を実施し、実態把握に努める	業に従事する人の人権意識を高める	公務員等の人権に関わりの深い職務に就く人を養成する	公共施設(人権センター等)で人権教育を充実させる	住民やNPO等の団体による人権尊重に向けた取組を支援する	その他	特にない	無回答
精華町R7調査 (n=775)	77.2	29.5	24.8	22.5	21.3	19.1	16.3	12.6	9.2	5.7	1.5	5.3	1.3	
京都府R6調査 (n=1,090)	72.3	21.8	24.2	22.9	24.0	17.2	16.3	11.7	0.0	8.0	1.7	8.3	3.9	

※京都府R6調査では、「公共施設(人権センター等)で行う人権教育を充実させる」の項目無し

■京都府(性別)との比較

性別でみると、男性は「学校等における人権教育を充実させる」が76.4%と最も多く、次いで「差別行為を規制する法を整備する」が31.9%、「人権侵害に対する相談体制を充実させる」が26.5%となっている。女性も「学校等における人権教育を充実させる」が77.6%と最も多く、次いで「差別行為を規制する法を整備する」が28.8%、「家庭での人権教育（保護者向けの人権教育など）を支援する」が26.0%となっている。

男性と比べて女性は「家庭での人権教育（保護者向けの人権教育など）を支援する」が7.8ポイント多くなっている。

京都府R6調査と比較すると、男性と女性ともに「差別行為を規制する法を整備する」が5ポイント以上多くなっている。

	学校等における人権教育を充実させる	差別行為を規制する法を整備する	人権侵害に対する相談体制を充実させる	企業、事業所における人権尊重に向けた取組を支援する	人権意識を高めるための啓発活動を推進する	家庭での人権教育（保護者向けの人権教育など）を支援する	人権侵害について、調査を実施し、実態把握に努める	公共施設（人権センター等）で人権教育を充実させる	公務員等の人権意識を高める	公務員等の人権意識を深める	住民やNPO等の団体による人権尊重に向けた取組を支援する	その他	特になし	無回答
	(※)													
	(MA%)													
精華町R7調査男性 (n=351)	76.4	31.9	26.5	20.5	20.2	18.2	14.2	9.7	9.7	6.0	1.1	6.8	1.4	
京都府R6調査男性 (n=452)	69.9	23.5	23.7	25.7	18.6	17.9	15.7	0.0	11.3	8.4	2.2	9.7	3.5	
精華町R7調査女性 (n=393)	77.6	28.8	24.4	21.4	19.1	26.0	18.6	8.7	15.3	5.6	1.8	3.8	1.3	
京都府R6調査女性 (n=599)	75.0	21.4	25.4	23.0	16.7	26.9	17.0	0.0	11.9	8.0	1.2	6.2	3.7	

■京都府(年代別)との比較

年代別でみると、各年代で「学校等における人権教育を充実させる」が7割以上を占め最も多くなっている。

京都府R6調査と比較すると、「差別行為を規制する法を整備する」が18～29歳から50～59歳までで大幅に多くなっている。

	(*) (MA%)												
	学校等における人権教育を充実させる	差別行為を規制する法を整備する	人権侵害に対する相談体制を充実させる	人権侵害の実態把握に努める	家庭での人権教育(保護者向け)を支援する	人権意識を高めるための啓発活動を推進する	企業、事業所における人権尊重に向けた取組を支援する	公共施設(人権教育を充実させる)	市民やNPO等の団体による人権尊重に向けた取組を支援する	識者やNPO等の団体の関わりを深める	公務員等の人権意識の深	その他	特にな
精華町R7調査18・19歳(n=77)	74.0	35.1	35.1	29.9	16.9	16.9	14.3	7.8	7.8	3.9	0.0	3.9	2.6
精華町R7調査20～29歳(n=102)	82.4	28.4	41.2	22.5	24.5	12.7	18.6	5.9	2.9	4.9	5.9	1.0	1.0
精華町R7調査18～29歳(n=179)	80.4	39.7	33.0	25.7	21.8	17.3	16.2	6.7	5.6	5.0	3.4	2.2	0.0
京都府R6調査18～29歳(n=84)	79.8	22.6	22.6	36.9	25.0	16.7	25.0	0.0	9.5	10.7	0.0	4.8	-
精華町R7調査30～39歳(n=100)	76.0	42.0	19.0	20.0	26.0	14.0	24.0	8.0	5.0	8.0	0.0	8.0	0.0
京都府R6調査30～39歳(n=102)	79.4	25.5	18.6	28.4	34.3	8.8	24.5	0.0	2.9	9.8	2.9	6.9	-
精華町R7調査40～49歳(n=108)	78.7	30.6	25.9	18.5	23.1	15.7	25.0	3.7	3.7	14.8	2.8	3.7	0.9
京都府R6調査40～49歳(n=144)	74.3	19.4	13.9	13.9	31.3	12.5	32.6	0.0	6.9	8.3	0.7	9.7	-
精華町R7調査50～59歳(n=88)	75.0	29.5	18.2	15.9	22.7	19.3	21.6	11.4	1.1	12.5	0.0	5.7	1.1
京都府R6調査50～59歳(n=194)	75.3	22.2	28.9	18.0	26.3	17.5	32.5	0.0	8.8	11.9	2.1	3.1	-
精華町R7調査60～69歳(n=106)	78.3	17.9	27.4	9.4	27.4	13.2	33.0	9.4	5.7	17.9	1.9	4.7	0.9
京都府R6調査60～69歳(n=194)	73.7	24.7	30.4	15.5	19.6	18.0	21.1	0.0	7.2	10.3	2.6	8.8	-
精華町R7調査70～79歳(n=114)	77.2	21.9	28.9	13.2	20.2	22.8	18.4	12.3	10.5	21.9	0.0	5.3	0.0
京都府R6調査70～79歳(n=240)	69.2	19.6	25.8	10.8	15.4	20.0	20.4	0.0	9.6	13.8	2.1	11.7	-
精華町R7調査80歳以上(n=105)	72.4	19.0	18.1	11.4	19.0	30.5	12.4	12.4	9.5	11.4	1.0	7.6	6.7
京都府R6調査80歳以上(n=120)	61.7	22.5	24.2	5.0	18.3	23.3	11.7	0.0	9.2	15.8	0.0	10.0	-

※京都府R6調査と比較では無回答の数値なし

(7) あなたご自身のことについて

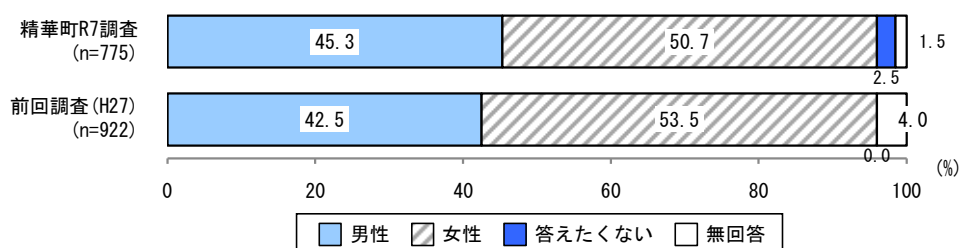
26. あなたの性別について

問 26 あなたの性別をお教えてください。(○は1つ)

■前回調査(H27)との比較

性別について、男性が45.3%、女性が50.7%、答えたくないが2.5%となっている。

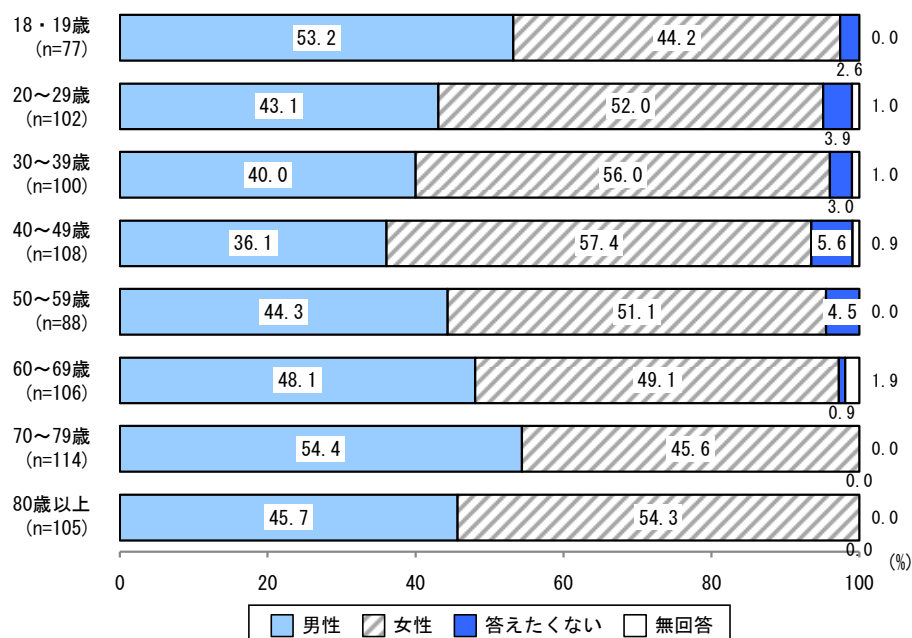
前回調査との比較では、大きな差はみられない。



※前回調査では「答えたくない」項目無し

■年代別比較

年代別でみると、18・19歳と70～79歳を除く各年代で女性が多くなっている。



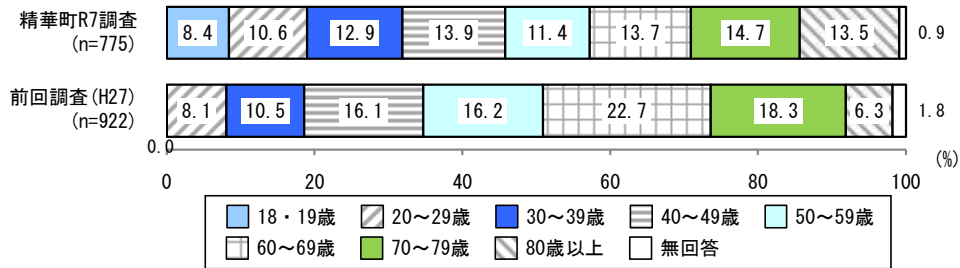
27. あなたの年齢について

問 27 あなたの年齢をお教えてください。(○は1つ)

■前回調査(H27)との比較

回答者の年齢は、70～79歳が14.7%と最も多く、次いで40～49歳が13.9%、60～69歳が13.7%となっている。

前回調査と比較すると、80歳以上は7.2ポイント多く、60～69歳が9.0ポイント少なくなっている。



※前回調査では「18・19歳」の項目無し

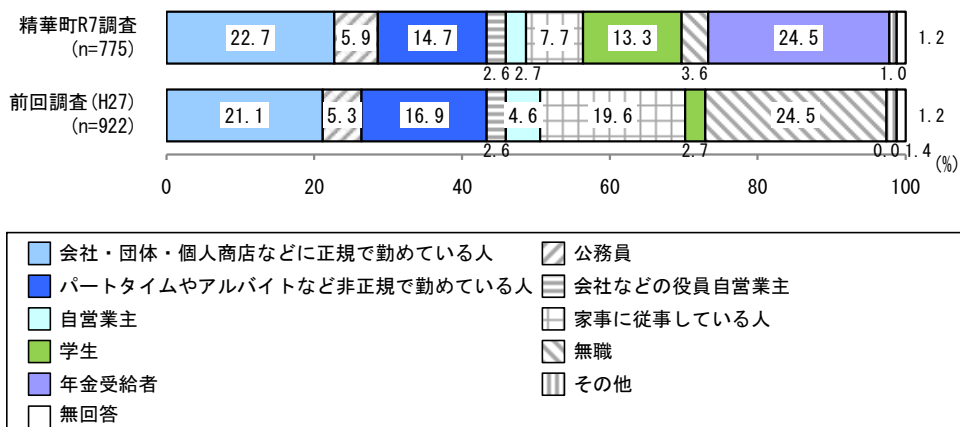
28. あなたの職業について

問 28 あなたの職業をお教えてください。(○は1つ)

■前回調査(H27)との比較

回答者の職業は、「年金受給者」が24.5%と最も多く、次いで「会社・団体・個人商店などに正規で勤めている人」が22.7%、「パートタイムやアルバイトなど非正規で勤めている人」が14.7%となっている。

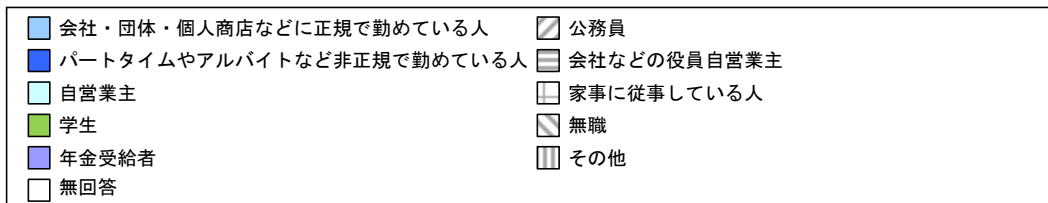
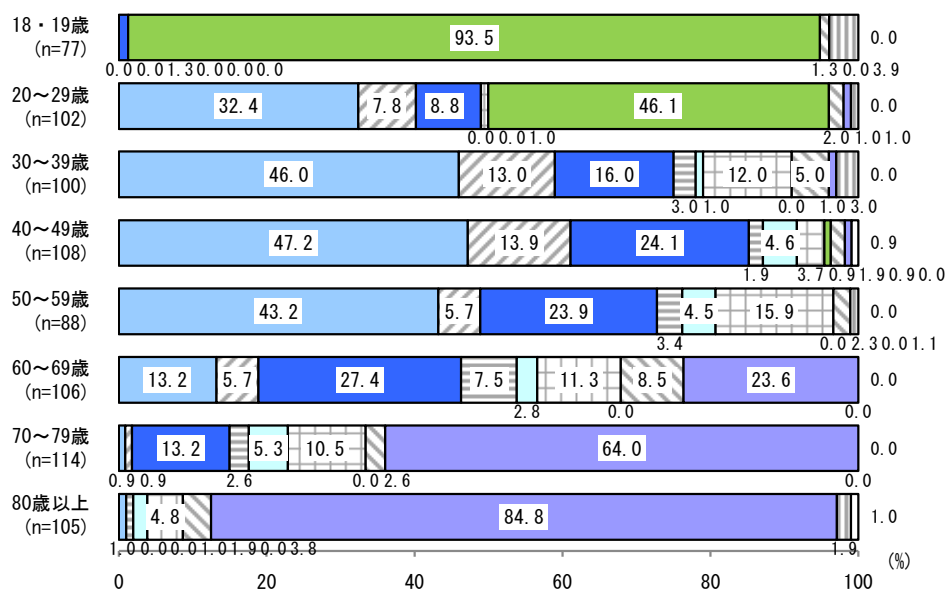
前回調査と比較すると、「学生」が10.6ポイント多く、「無職」が20.9ポイント、「家事に従事している人」が11.9ポイント少なくなっている。



※前回調査では「年金受給者」の項目無し

■年代別比較

年代別でみると、18～29歳は「学生」、30～39歳から50～59歳は「会社・団体・個人商店などに正規で勤めている人」、60～69歳は「パートタイムやアルバイトなど非正規で勤めている人」、70～79歳と80歳以上は「年金受給者」が最も多くなっている。

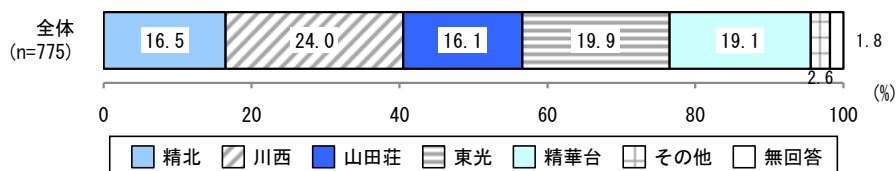


29. あなたのお住まいの小学校区について

問 29 あなたのお住まいの小学校区をお教えてください。(○は1つ)

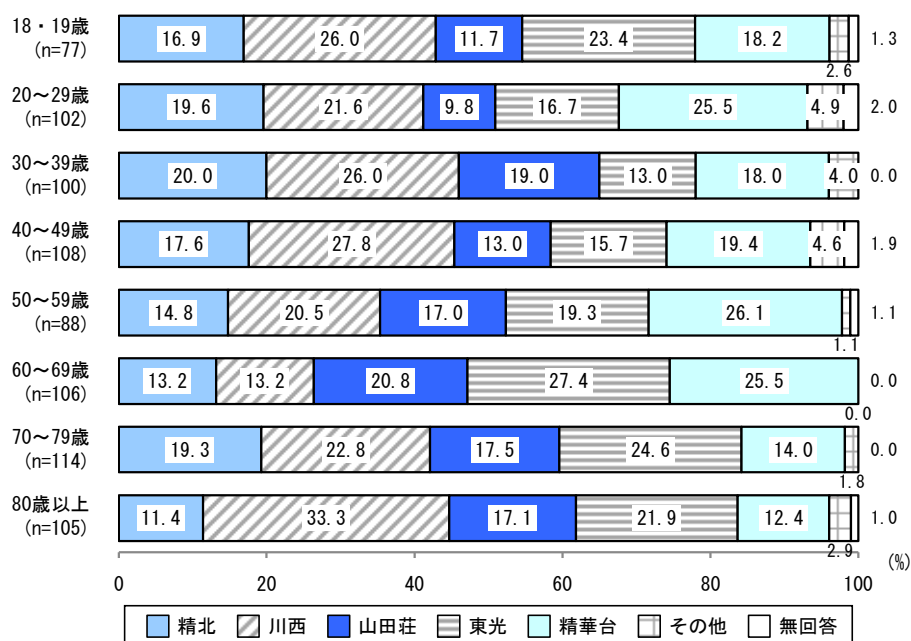
■全体傾向

回答者の住まいの小学校区は、「川西」が24.0%と最も多く、次いで「東光」が19.9%、「精華台」が19.1%となっている。



■年代別比較

年代別で見たところ、18・19歳、40～49歳、80歳以上は「川西」、50～59歳は「精華台」、60～69歳と70～79歳は「東光」が最も多くなっている。



30. 精華町の人権教育・啓発に対する意見等

問 30	その他、ご意見やご要望などがありましたら、お書きください。
------	-------------------------------

■人権教育・啓発について（抜粋）

<p>学研都市として企業、研究所へ勤労する人達が増加すると思いますので適切な人材教育、啓発活動をよろしくをお願いします。</p>
<p>小学校の授業内で人権教育を取り組んでいくべきだと思う。理由としては、その町の雰囲気を作っていくのは、未来のある子ども達なので、その子ども達全員に教育を施すことで、人権等を気にすることができる社会が作れるからと思います。</p>
<p>精華町主催の人権シネマを時間が許す限り参加し、いろいろな問題を自分の事として考える様に努力していけたら・・・と考えております。</p>
<p>さまざまな人権はありますが女性が強くなったとは言え、職場や地域の活動の中でも女性の地位は低い様に感じます。女性自身も強い意志をもっていく事が大切だと思います。女性、子ども、弱者に対しても人として尊重していく事が大切で家庭、学校、職場、地域の一人一人が意識していくことが大切で（妥協は必要ないですが）それがやさしさと和合につながるのではないかと思います。</p>
<p>今後も、精華町の啓発活動に期待しています。けいはんな映画は良い取り組みだと思います。</p>
<p>昔程、部落とか部落差別とかの言葉はまったく聞かなくなりました。代わりに LGBTQ とかの言葉を聞くようになりました。とにかく差別は良くないです！</p>
<p>パートナーシップが整備されるといいなと思う。外国人（外国の文化）と日本の文化を相互に受け入れ合うための（双方に平等な）イベントなどがあると良いなと思う。</p>
<p>けいはんなで映画があれば参加したい。</p>
<p>研究所の社内研修で、行政から配布された情報伝達の手引きを使って、勉強会があったとき、行政から来ていただいた講師の方が、丁寧に内容を説明されていたことが印象的だった。 特に、差別語や表現の変化が、今と昔では違い、年配者の方とお話するときに役立ちました。</p>
<p>町発行の人権に関する記事を見て勉強しています。</p>
<p>小さい頃（幼稚園・保育所の子たちや小学生）から、もっとたくさん深く LGBT について、障害について、同和地区があることあったこと（詳しい場所は伏せて）について学ぶ機会を与えるべき。大人になってから意識を変える事は難しいです。将来の子どもたちのために触れる機会を与えて下さい。</p>
<p>同一敷地内に住んでいる義理の母に、義理の父が介護認定を受ける時に、嫁が家にいると認定がおりないと言われました。施設の方の助言なのかわかりませんが、高齢化社会の中、今 70 才以上の方にも、本当に正しい知識をつけてほしいと思います。年をいっているから、高齢者だからで、許される事ではないです。精華町の人権教育の中に、昔の教育を受けてパワハラやセクハラを知らない 70 代の老人、80 代の老人への教育、指導もしていただきたく思います。家庭内でのトラブルは表には出にくいものです。高齢者にも勉強してほしいと願います。</p>
<p>今後も精華町の人権施策に係る積極的な取り組みに期待しています。</p>

<p>こういったアンケートで、時系列的に意識推移を調査する事は非常に有益だと思います。また子どもの頃に受けた教育は重要だと思います。引き続き、よろしくお願い致します。</p>
<p>多様性を尊重するという考え方が少しずつでもあるが醸成されていると感じている。小さい頃からの日々の教育・生活の中で教育が積み重なっているのではないかと。</p>
<p>小学生時代に受けた型にはめたようとする道徳の授業に当時から疑問を持っていました。</p>
<p>精華町が住みやすい町になってほしいです。益々充実した人権教育・啓発推進を望みます。</p>
<p>駅前での啓発活動を見たことがありますので、今後も引き続き、啓発活動を続けてほしいと思います。</p>
<p>以前、役場の方から、情報リテラシーに関する研修の講師に来ていただき、差別用語や表現などに関する勉強をし、大変、ためになりました。その時いただいた冊子は、日常業務にも役立っています。このような研修は継続してもらいたいと思います。</p>

■人権問題への対策・理解について（抜粋）

<p>町民の方が平等に不自由なく、健康で幸せに暮らせますように。</p>
<p>昨今の人権に関する問題は、日本人の権利を守っていきこうという動きに対してヘイトスピーチだとレッテル貼りをすることだと考えます。これでは本当に困っている人は救えない。精華町のこれからの期待します。</p>
<p>近年は過度な人権の尊重の方が気がかりです（精華町内のことではありません）。例）LGBT 関係で女子トイレや更衣室等に自称女性の男性が入れるような状況でしたり、外国人への生活保護や出産一時金の支給、外国人による土地や不動産の爆買いなど・・・いわゆる少数派や外国人の人権を尊重するあまり、多数派日本国民の人権を損ねている逆差別は大変問題だと感じております。精華町で人権教育を推進するにあたり、「差別はいけない」一辺倒れではなく、町民1人1人が課題への理解を深め、折衷案を考えられるような広め方をしていただくとありがたく思います。</p>
<p>日本に来る外国人の犯罪や迷惑行為などの取り締まりを日本人と同等、もしくはそれ以上にすることで色々日本人の外国人に対する見方も変わってくるのではないかと若いながらに思います。日本は日本人の国なので日本人が優先（当たり前ですが）される世の中であれば日本人も広い心を持って外国人等と関わられると思います。</p>
<p>オーストラリアで、16才以下のSNS利用禁止法律が施行されましたが、（抜け道もあり不便もあっても）日本でもこの方向に進めば良いと思います。あまりにも非道な事態が起こっているので、子どもを守る事が最優先されてほしい。</p>
<p>町全体を包括できる（交流できる）集いの少なさと生活分離が3～4つに分割されていて交流が少なく一体感を殆ど感じられない。</p>
<p>同和問題は、逆差別が多いと思います。税金免除や住宅費など。</p>
<p>身体障がい者だけでなく、精神・知的障がい者も暮らしやすい町にしてほしい。</p>
<p>人権はなにかとレベルよりも偏ったものとなりがちです。特に外国人に対し、無責任な性善説は危険です。将来を担う子どもたちのためにもダメなものはダメという確固たる姿勢を求めます。</p>

精華町で弁護士に相談できるのが、すぐにいっぱいになってしまって、利用できない。

町内で商売しているため、コロナ禍は非常に苦労しましたが、広報の人権に関する記事やチラシで、人権侵害や誹謗中傷をなくす呼びかけをしていたのが、印象に残っています。特に、広報紙の記事だったと思うが、コロナ禍で流行った、三密などの言葉を、これも一種の差別用語だと思います、と書かれていたことが、今でも覚えています。いつの時代でも、啓発活動は大切だと思います。何かの機会があれば、言っておきたい、と思っていたので、よかったです。

■本調査について（抜粋）

この調査票で自分が人権問題に対してあまり積極的に興味を持っていなくて生活していたように感じました。自分も要介護を受けている身であり皆様にお世話になっている身でもう少ししっかり考えないといけないと思いました。遅ればせながら今から考えます。字が書けなくてすみません。

今回のアンケートを機会に思い立って、精華町のホームページを見ました。SNSも見ようと思います。

抽象的な質問だったので具体例など書いていただけたら解答しやすいと思いました。

Ⅲ. 回答者属性別集計表

問1. 人権尊重の感じ方(単一回答)

1. 精華町民一人ひとりの人権意識は高くなっている

		(上段：実数、下段：%)							
		調査数	そう思う	どちらかと言えそう	どちらとも言えない	どちらかと言えそう	そう思わない	わからない	無回答
全体		775 100.0	66 8.5	214 27.6	225 29.0	28 3.6	21 2.7	215 27.7	6 0.8
性別	男性	351 100.0	35 10.0	96 27.4	92 26.2	13 3.7	12 3.4	102 29.1	1 0.3
	女性	393 100.0	26 6.6	114 29.0	122 31.0	14 3.6	8 2.0	105 26.7	4 1.0
	答えたくない	19 100.0	1 5.3	1 5.3	9 47.4	1 5.3	1 5.3	6 31.6	0 0.0
	無回答	12 100.0	4 33.3	3 25.0	2 16.7	0 0.0	0 0.0	2 16.7	1 8.3
年齢	18～29歳	179 100.0	19 10.6	53 29.6	36 20.1	6 3.4	3 1.7	62 34.6	0 0.0
	30～39歳	100 100.0	7 7.0	23 23.0	28 28.0	2 2.0	2 2.0	38 38.0	0 0.0
	40～49歳	108 100.0	7 6.5	26 24.1	41 38.0	3 2.8	4 3.7	27 25.0	0 0.0
	50～59歳	88 100.0	10 11.4	21 23.9	25 28.4	1 1.1	5 5.7	25 28.4	1 1.1
	60～69歳	106 100.0	6 5.7	29 27.4	36 34.0	3 2.8	3 2.8	28 26.4	1 0.9
	70～79歳	114 100.0	4 3.5	35 30.7	39 34.2	8 7.0	2 1.8	25 21.9	1 0.9
	80歳以上	105 100.0	13 12.4	36 34.3	21 20.0	6 5.7	3 2.9	24 22.9	2 1.9
	無回答	7 100.0	2 28.6	2 28.6	1 14.3	0 0.0	0 0.0	1 14.3	1 14.3
職業	正規で勤めている人	176 100.0	14 8.0	44 25.0	51 29.0	5 2.8	5 2.8	55 31.3	2 1.1
	公務員	46 100.0	5 10.9	14 30.4	16 34.8	0 0.0	1 2.2	10 21.7	0 0.0
	パートタイムやアルバイト など非正規で勤めている人	114 100.0	8 7.0	36 31.6	38 33.3	3 2.6	4 3.5	25 21.9	0 0.0
	会社などの役員	20 100.0	3 15.0	7 35.0	3 15.0	0 0.0	1 5.0	6 30.0	0 0.0
	自営業主	21 100.0	2 9.5	2 9.5	5 23.8	3 14.3	4 19.0	5 23.8	0 0.0
	家事に従事している人	60 100.0	4 6.7	15 25.0	18 30.0	4 6.7	1 1.7	17 28.3	1 1.7
	学生	103 100.0	12 11.7	31 30.1	25 24.3	3 2.9	0 0.0	32 31.1	0 0.0
	無職	28 100.0	3 10.7	8 28.6	5 17.9	2 7.1	3 10.7	7 25.0	0 0.0
	年金受給者	190 100.0	13 6.8	54 28.4	59 31.1	7 3.7	2 1.1	53 27.9	2 1.1
	その他	8 100.0	0 0.0	1 12.5	3 37.5	0 0.0	0 0.0	4 50.0	0 0.0
	無回答	9 100.0	2 22.2	2 22.2	2 22.2	1 11.1	0 0.0	1 11.1	1 11.1
居住地域	精北	128 100.0	12 9.4	38 29.7	34 26.6	5 3.9	4 3.1	35 27.3	0 0.0
	川西	186 100.0	23 12.4	43 23.1	57 30.6	7 3.8	7 3.8	47 25.3	2 1.1
	山田荘	125 100.0	8 6.4	35 28.0	38 30.4	12 9.6	2 1.6	29 23.2	1 0.8
	東光	154 100.0	9 5.8	50 32.5	41 26.6	3 1.9	4 2.6	45 29.2	2 1.3
	精華台	148 100.0	9 6.1	44 29.7	45 30.4	1 0.7	3 2.0	46 31.1	0 0.0
	その他	20 100.0	2 10.0	2 10.0	7 35.0	0 0.0	1 5.0	8 40.0	0 0.0
	無回答	14 100.0	3 21.4	2 14.3	3 21.4	0 0.0	0 0.0	5 35.7	1 7.1
啓発接触度 ランク	接触なし(0点)	501 100.0	35 7.0	115 23.0	155 30.9	19 3.8	15 3.0	158 31.5	4 0.8
	低群(1点)	149 100.0	8 5.4	54 36.2	37 24.8	5 3.4	3 2.0	40 26.8	2 1.3
	中群(2点)	63 100.0	8 12.7	21 33.3	18 28.6	2 3.2	2 3.2	12 19.0	0 0.0
	高群(3～5点以上)	62 100.0	15 24.2	24 38.7	15 24.2	2 3.2	1 1.6	5 8.1	0 0.0
	無回答	0 0.0	0 0.0	0 0.0	0 0.0	0 0.0	0 0.0	0 0.0	0 0.0
人権啓発に 対する学び	小学校で学んだ	442 100.0	47 10.6	125 28.3	115 26.0	12 2.7	10 2.3	131 29.6	2 0.5
	中学校で学んだ	446 100.0	48 10.8	131 29.4	113 25.3	14 3.1	8 1.8	129 28.9	3 0.7
	高校・高等専修学校で学んだ	314 100.0	40 12.7	101 32.2	79 25.2	7 2.2	3 1.0	80 25.5	4 1.3
	短大・大学・専門学校 (大学院等も含む)で学んだ	111 100.0	13 11.7	33 29.7	30 27.0	1 0.9	5 4.5	29 26.1	0 0.0
	学校で学んだ経験はない	58 100.0	4 6.9	15 25.9	21 36.2	2 3.4	2 3.4	13 22.4	1 1.7
	はっきりと覚えていない	152 100.0	11 7.2	41 27.0	42 27.6	9 5.9	6 3.9	42 27.6	1 0.7
	無回答	11 100.0	0 0.0	3 27.3	4 36.4	0 0.0	1 9.1	3 27.3	0 0.0

問1. 人権尊重の感じ方(単一回答)

2. 精華町は、人権が尊重された豊かな社会になっている

(上段：実数、下段：%)

	調査数	そう思う	どちらかと言えば	どちらとも言えない	どちらかと言えない	そう思わない	わからない	無回答	
全体	775 100.0	37 4.8	232 29.9	258 33.3	34 4.4	24 3.1	182 23.5	8 1.0	
性別	男性	351 100.0	26 7.4	105 29.9	103 29.3	17 4.8	13 3.7	84 23.9	3 0.9
	女性	393 100.0	9 2.3	120 30.5	145 36.9	16 4.1	9 2.3	90 22.9	4 1.0
	答えたくない	19 100.0	0 0.0	4 21.1	8 42.1	1 5.3	1 5.3	5 26.3	0 0.0
	無回答	12 100.0	2 16.7	3 25.0	2 16.7	0 0.0	1 8.3	3 25.0	1 8.3
年齢	18～29歳	179 100.0	12 6.7	64 35.8	45 25.1	5 2.8	5 2.8	48 26.8	0 0.0
	30～39歳	100 100.0	9 9.0	23 23.0	35 35.0	3 3.0	1 1.0	29 29.0	0 0.0
	40～49歳	108 100.0	2 1.9	33 30.6	38 35.2	5 4.6	3 2.8	27 25.0	0 0.0
	50～59歳	88 100.0	2 2.3	25 28.4	31 35.2	3 3.4	5 5.7	21 23.9	1 1.1
	60～69歳	106 100.0	2 1.9	29 27.4	45 42.5	3 2.8	4 3.8	21 19.8	2 1.9
	70～79歳	114 100.0	3 2.6	37 32.5	38 33.3	9 7.9	4 3.5	21 18.4	2 1.8
	80歳以上	105 100.0	12 11.4	31 29.5	29 27.6	6 5.7	2 1.9	23 21.9	2 1.9
	無回答	7 100.0	0 0.0	2 28.6	1 14.3	0 0.0	1 14.3	2 28.6	1 14.3
職業	正規で勤めている人	176 100.0	12 6.8	48 27.3	58 33.0	3 1.7	6 3.4	47 26.7	2 1.1
	公務員	46 100.0	3 6.5	13 28.3	17 37.0	3 6.5	1 2.2	9 19.6	0 0.0
	パートタイムやアルバイト など非正規で勤めている人	114 100.0	3 2.6	37 32.5	47 41.2	5 4.4	4 3.5	18 15.8	0 0.0
	会社などの役員	20 100.0	1 5.0	11 55.0	3 15.0	1 5.0	0 0.0	4 20.0	0 0.0
	自営業主	21 100.0	1 4.8	4 19.0	6 28.6	2 9.5	5 23.8	3 14.3	0 0.0
	家事に従事している人	60 100.0	1 1.7	16 26.7	20 33.3	4 6.7	1 1.7	17 28.3	1 1.7
	学生	103 100.0	5 4.9	38 36.9	27 26.2	3 2.9	1 1.0	29 28.2	0 0.0
	無職	28 100.0	0 0.0	7 25.0	11 39.3	5 17.9	1 3.6	4 14.3	0 0.0
	年金受給者	190 100.0	11 5.8	55 28.9	63 33.2	8 4.2	4 2.1	45 23.7	4 2.1
	その他	8 100.0	0 0.0	1 12.5	4 50.0	0 0.0	0 0.0	3 37.5	0 0.0
	無回答	9 100.0	0 0.0	2 22.2	2 22.2	0 0.0	1 11.1	3 33.3	1 11.1
	居住地	精北	128 100.0	7 5.5	32 25.0	51 39.8	7 5.5	5 3.9	25 19.5
川西		186 100.0	13 7.0	49 26.3	63 33.9	6 3.2	8 4.3	45 24.2	2 1.1
山田荘		125 100.0	4 3.2	40 32.0	41 32.8	10 8.0	3 2.4	25 20.0	2 1.6
東光		154 100.0	5 3.2	61 39.6	43 27.9	6 3.9	4 2.6	34 22.1	1 0.6
精華台		148 100.0	6 4.1	42 28.4	50 33.8	5 3.4	2 1.4	42 28.4	1 0.7
その他		20 100.0	2 10.0	4 20.0	8 40.0	0 0.0	1 5.0	5 25.0	0 0.0
無回答		14 100.0	0 0.0	4 28.6	2 14.3	0 0.0	1 7.1	6 42.9	1 7.1
啓発接触度ランク		接触なし(0点)	501 100.0	25 5.0	130 25.9	168 33.5	19 3.8	16 3.2	138 27.5
	低群(1点)	149 100.0	5 3.4	54 36.2	45 30.2	7 4.7	3 2.0	34 22.8	1 0.7
	中群(2点)	63 100.0	2 3.2	22 34.9	23 36.5	4 6.3	3 4.8	8 12.7	1 1.6
	高群(3～5点以上)	62 100.0	5 8.1	26 41.9	22 35.5	4 6.5	2 3.2	2 3.2	1 1.6
	無回答	0 0.0	0 0.0	0 0.0	0 0.0	0 0.0	0 0.0	0 0.0	0 0.0
人権啓発に対する学び	小学校で学んだ	442 100.0	22 5.0	136 30.8	141 31.9	16 3.6	13 2.9	112 25.3	2 0.5
	中学校で学んだ	446 100.0	24 5.4	145 32.5	141 31.6	15 3.4	9 2.0	109 24.4	3 0.7
	高校・高等専修学校で学んだ	314 100.0	16 5.1	109 34.7	105 33.4	11 3.5	6 1.9	63 20.1	4 1.3
	短大・大学・専門学校 (大学院等も含む)で学んだ	111 100.0	4 3.6	47 42.3	32 28.8	6 5.4	4 3.6	18 16.2	0 0.0
	学校で学んだ経験はない	58 100.0	2 3.4	19 32.8	21 36.2	2 3.4	4 6.9	9 15.5	1 1.7
	はっきりと覚えていない	152 100.0	8 5.3	37 24.3	52 34.2	11 7.2	4 2.6	37 24.3	3 2.0
	無回答	11 100.0	0 0.0	3 27.3	4 36.4	0 0.0	1 9.1	3 27.3	0 0.0

問2. 人権に関する関心度(単一回答)

1. 部落差別(同和問題)による人権

		(上段:実数, 下段:%)				
		調査数	関心がある	少し関心がある	関心がない	無回答
全体		775 100.0	163 21.0	363 46.8	246 31.7	3 0.4
性別	男性	351 100.0	80 22.8	150 42.7	120 34.2	1 0.3
	女性	393 100.0	76 19.3	194 49.4	121 30.8	2 0.5
	答えたくない	19 100.0	3 15.8	12 63.2	4 21.1	0 0.0
	無回答	12 100.0	4 33.3	7 58.3	1 8.3	0 0.0
	年齢	179 100.0	33 18.4	73 40.8	72 40.2	1 0.6
	100 100.0	22 22.0	34 34.0	44 44.0	0 0.0	
	108 100.0	18 16.7	52 48.1	38 35.2	0 0.0	
	88 100.0	16 18.2	44 50.0	27 30.7	1 1.1	
	106 100.0	26 24.5	53 50.0	27 25.5	0 0.0	
	114 100.0	28 24.6	63 55.3	22 19.3	1 0.9	
	105 100.0	28 26.7	54 51.4	23 21.9	0 0.0	
	7 100.0	0 0.0	6 85.7	1 14.3	0 0.0	
職業	正規で働めている人	176 100.0	29 16.5	83 47.2	64 36.4	0 0.0
	公務員	46 100.0	21 45.7	15 32.6	10 21.7	0 0.0
	パートタイムやアルバイト など非正規で働めている人	114 100.0	25 21.9	49 43.0	39 34.2	1 0.9
	会社などの役員	20 100.0	6 30.0	8 40.0	6 30.0	0 0.0
	自営業主	21 100.0	3 14.3	7 33.3	11 52.4	0 0.0
	家事に従事している人	60 100.0	11 18.3	31 51.7	17 28.3	1 1.7
	学生	103 100.0	18 17.5	37 35.9	47 45.6	1 1.0
	無職	28 100.0	3 10.7	19 67.9	6 21.4	0 0.0
	年金受給者	190 100.0	43 22.6	104 54.7	43 22.6	0 0.0
	その他	8 100.0	3 37.5	4 50.0	1 12.5	0 0.0
	無回答	9 100.0	1 11.1	6 66.7	2 22.2	0 0.0
居住地域	精北	128 100.0	26 20.3	57 44.5	45 35.2	0 0.0
	川西	186 100.0	41 22.0	89 47.8	54 29.0	2 1.1
	山田荘	125 100.0	26 20.8	58 46.4	41 32.8	0 0.0
	東光	154 100.0	34 22.1	80 51.9	40 26.0	0 0.0
	精華台	148 100.0	31 20.9	60 40.5	56 37.8	1 0.7
	その他	20 100.0	5 25.0	8 40.0	7 35.0	0 0.0
	無回答	14 100.0	0 0.0	11 78.6	3 21.4	0 0.0
	啓発接触度 ランク	接触なし(0点)	501 100.0	95 19.0	230 45.9	173 34.5
低群(1点)		149 100.0	35 23.5	74 49.7	40 26.8	0 0.0
中群(2点)		63 100.0	18 28.6	31 49.2	14 22.2	0 0.0
高群(3~5点以上)		62 100.0	15 24.2	28 45.2	19 30.6	0 0.0
無回答		0 0.0	0 0.0	0 0.0	0 0.0	0 0.0
人権啓発に 対する学び		小学校で学んだ	442 100.0	88 19.9	194 43.9	159 36.0
	中学校で学んだ	446 100.0	92 20.6	198 44.4	155 34.8	1 0.2
	高校・高等専修学校で学んだ	314 100.0	67 21.3	120 38.2	126 40.1	1 0.3
	短大・大学・専門学校 (大学院等も含む)で学んだ	111 100.0	33 29.7	46 41.4	31 27.9	1 0.9
	学校で学んだ経験はない	58 100.0	16 27.6	29 50.0	13 22.4	0 0.0
	はっきりと覚えていない	152 100.0	24 15.8	80 52.6	46 30.3	2 1.3
	無回答	11 100.0	2 18.2	4 36.4	5 45.5	0 0.0

2. 女性の人権

		(上段:実数, 下段:%)				
		調査数	関心がある	少し関心がある	関心がない	無回答
全体		775 100.0	395 51.0	300 38.7	78 10.1	2 0.3
性別	男性	351 100.0	139 39.6	156 44.4	55 15.7	1 0.3
	女性	393 100.0	239 60.8	132 33.6	21 5.3	1 0.3
	答えたくない	19 100.0	8 42.1	9 47.4	2 10.5	0 0.0
	無回答	12 100.0	9 75.0	3 25.0	0 0.0	0 0.0
	年齢	179 100.0	80 44.7	70 39.1	29 16.2	0 0.0
	100 100.0	57 57.0	29 29.0	14 14.0	0 0.0	
	108 100.0	67 62.0	35 29.0	6 5.6	0 0.0	
	88 100.0	44 50.0	36 40.9	8 9.1	0 0.0	
	106 100.0	50 47.2	48 45.3	8 7.5	0 0.0	
	114 100.0	60 52.6	44 38.6	9 7.9	1 0.9	
	105 100.0	49 46.7	47 44.8	8 7.6	1 1.0	
	7 100.0	4 57.1	3 42.9	0 0.0	0 0.0	
職業	正規で働めている人	176 100.0	91 51.7	67 38.1	18 10.2	0 0.0
	公務員	46 100.0	30 65.2	11 23.9	5 10.9	0 0.0
	パートタイムやアルバイト など非正規で働めている人	114 100.0	66 57.9	42 36.8	5 4.4	1 0.9
	会社などの役員	20 100.0	10 50.0	8 40.0	2 10.0	0 0.0
	自営業主	21 100.0	10 47.6	5 23.8	6 28.6	0 0.0
	家事に従事している人	60 100.0	33 55.0	24 40.0	3 5.0	0 0.0
	学生	103 100.0	42 40.8	40 38.8	21 20.4	0 0.0
	無職	28 100.0	14 50.0	13 46.4	1 3.6	0 0.0
	年金受給者	190 100.0	91 47.9	84 44.2	14 7.4	1 0.5
	その他	8 100.0	3 37.5	3 37.5	2 25.0	0 0.0
	無回答	9 100.0	5 55.6	3 33.3	1 11.1	0 0.0
居住地域	精北	128 100.0	54 42.2	60 46.9	14 10.9	0 0.0
	川西	186 100.0	96 51.6	68 36.6	20 10.8	2 1.1
	山田荘	125 100.0	66 52.8	46 36.8	13 10.4	0 0.0
	東光	154 100.0	85 55.2	61 39.6	8 5.2	0 0.0
	精華台	148 100.0	79 53.4	49 33.1	20 13.5	0 0.0
	その他	20 100.0	8 40.0	9 45.0	3 15.0	0 0.0
	無回答	14 100.0	7 50.0	7 50.0	0 0.0	0 0.0
	啓発接触度 ランク	接触なし(0点)	501 100.0	232 46.3	204 40.7	64 12.8
低群(1点)		149 100.0	84 56.4	55 36.9	9 6.0	1 0.7
中群(2点)		63 100.0	37 58.7	23 36.5	3 4.8	0 0.0
高群(3~5点以上)		62 100.0	42 67.7	18 29.0	2 3.2	0 0.0
無回答		0 0.0	0 0.0	0 0.0	0 0.0	0 0.0
人権啓発に 対する学び		小学校で学んだ	442 100.0	235 53.2	158 35.7	49 11.1
	中学校で学んだ	446 100.0	248 55.6	153 34.3	44 9.9	1 0.2
	高校・高等専修学校で学んだ	314 100.0	175 55.7	104 33.1	35 11.1	0 0.0
	短大・大学・専門学校 (大学院等も含む)で学んだ	111 100.0	70 63.1	31 27.9	10 9.0	0 0.0
	学校で学んだ経験はない	58 100.0	28 48.3	23 39.7	7 12.1	0 0.0
	はっきりと覚えていない	152 100.0	57 37.5	79 52.0	15 9.9	1 0.7
	無回答	11 100.0	2 18.2	7 63.6	2 18.2	0 0.0

問2. 人権に関する関心度(単一回答)

3. 子どもの人権

(上段:実数、下段:%)

	調査数	関心がある	少し関心がある	関心がない	無回答	
全体	775 100.0	431 55.6	278 35.9	65 8.4	1 0.1	
性別	男性	351 100.0	171 48.7	143 40.7	36 10.3	1 0.3
	女性	393 100.0	242 61.6	125 31.8	26 6.6	0 0.0
	答えたくない	19 100.0	9 47.4	7 36.8	3 15.8	0 0.0
	無回答	12 100.0	9 75.0	3 25.0	0 0.0	0 0.0
	年齢	179 100.0	81 45.3	79 44.1	19 10.6	0 0.0
	100 100.0	67 67.0	25 25.0	8 8.0	0 0.0	
	108 100.0	76 70.4	27 25.0	4 3.7	1 0.9	
	88 100.0	43 48.9	35 39.8	10 11.4	0 0.0	
	106 100.0	55 51.9	44 41.5	7 6.6	0 0.0	
	114 100.0	70 61.4	36 31.6	8 7.0	0 0.0	
	105 100.0	53 50.5	42 40.0	10 9.5	0 0.0	
	7 100.0	5 71.4	2 28.6	0 0.0	0 0.0	
職業	正規で働めている人	176 100.0	100 56.8	62 35.2	13 7.4	1 0.6
	公務員	46 100.0	36 78.3	8 17.4	2 4.3	0 0.0
	パートタイムやアルバイト など非正規で働めている人	114 100.0	74 64.9	33 28.9	7 6.1	0 0.0
	会社などの役員	20 100.0	13 65.0	5 25.0	2 10.0	0 0.0
	自営業主	21 100.0	12 57.1	5 23.8	4 19.0	0 0.0
	家事に従事している人	60 100.0	38 63.3	21 35.0	1 1.7	0 0.0
	学生	103 100.0	36 35.0	51 49.5	16 15.5	0 0.0
	無職	28 100.0	16 57.1	10 35.7	2 7.1	0 0.0
	年金受給者	190 100.0	97 51.1	78 41.1	15 7.9	0 0.0
	その他	8 100.0	3 37.5	3 37.5	2 25.0	0 0.0
	無回答	9 100.0	6 66.7	2 22.2	1 11.1	0 0.0
	居住地域	精北	128 100.0	63 49.2	56 43.8	9 7.0
川西		186 100.0	104 55.9	64 34.4	18 9.7	0 0.0
山田荘		125 100.0	70 56.0	47 37.6	8 6.4	0 0.0
東光		154 100.0	93 60.4	56 36.4	5 3.2	0 0.0
精華台		148 100.0	83 56.1	42 28.4	22 14.9	1 0.7
その他		20 100.0	10 50.0	7 35.0	3 15.0	0 0.0
無回答		14 100.0	8 57.1	6 42.9	0 0.0	0 0.0
啓発接触度ランク		501 100.0	255 50.9	190 37.9	55 11.0	1 0.2
低群(1点)	149 100.0	97 65.1	47 31.5	5 3.4	0 0.0	
中群(2点)	63 100.0	37 58.7	22 34.9	4 6.3	0 0.0	
高群(3~5点以上)	62 100.0	42 67.7	19 30.6	1 1.6	0 0.0	
無回答	0 0.0	0 0.0	0 0.0	0 0.0	0 0.0	
人権啓発に対する学び	小学校で学んだ	442 100.0	246 55.7	159 36.0	36 8.1	1 0.2
	中学校で学んだ	446 100.0	251 56.3	162 36.3	32 7.2	1 0.2
	高校・高等専修学校で学んだ	314 100.0	177 56.4	110 35.0	26 8.3	1 0.3
	短大・大学・専門学校 (大学院等も含む)で学んだ	111 100.0	67 60.4	37 33.3	7 6.3	0 0.0
	学校で学んだ経験はない	58 100.0	33 56.9	16 27.6	9 15.5	0 0.0
	はっきりと覚えていない	152 100.0	80 52.6	60 39.5	12 7.9	0 0.0
	無回答	11 100.0	2 18.2	7 63.6	2 18.2	0 0.0

4. 高齢者の人権

(上段:実数、下段:%)

	調査数	関心がある	少し関心がある	関心がない	無回答	
全体	775 100.0	345 44.5	313 40.4	116 15.0	1 0.1	
性別	男性	351 100.0	147 41.9	136 38.7	67 19.1	1 0.3
	女性	393 100.0	185 47.1	165 42.0	43 10.9	0 0.0
	答えたくない	19 100.0	4 21.1	9 47.4	6 31.6	0 0.0
	無回答	12 100.0	9 75.0	3 25.0	0 0.0	0 0.0
	年齢	179 100.0	47 26.3	80 44.7	52 29.1	0 0.0
	100 100.0	25 25.0	50 50.0	25 25.0	0 0.0	
	108 100.0	50 46.3	46 42.6	12 11.1	0 0.0	
	88 100.0	37 42.0	40 45.5	11 12.5	0 0.0	
	106 100.0	54 50.9	45 42.5	7 6.6	0 0.0	
	114 100.0	72 63.2	35 30.7	6 5.3	1 0.9	
	105 100.0	69 65.7	29 27.6	7 6.7	0 0.0	
	7 100.0	5 71.4	2 28.6	0 0.0	0 0.0	
職業	正規で働めている人	176 100.0	60 34.1	85 48.3	31 17.6	0 0.0
	公務員	46 100.0	23 50.0	17 37.0	6 13.0	0 0.0
	パートタイムやアルバイト など非正規で働めている人	114 100.0	54 47.4	49 43.0	11 9.6	0 0.0
	会社などの役員	20 100.0	10 50.0	6 30.0	4 20.0	0 0.0
	自営業主	21 100.0	9 42.9	8 38.1	4 19.0	0 0.0
	家事に従事している人	60 100.0	30 50.0	26 43.3	4 6.7	0 0.0
	学生	103 100.0	24 23.3	44 42.7	35 34.0	0 0.0
	無職	28 100.0	15 53.6	8 28.6	5 17.9	0 0.0
	年金受給者	190 100.0	111 58.4	64 33.7	14 7.4	1 0.5
	その他	8 100.0	3 37.5	4 50.0	1 12.5	0 0.0
	無回答	9 100.0	6 66.7	2 22.2	1 11.1	0 0.0
	居住地域	精北	128 100.0	50 39.1	53 41.4	24 18.8
川西		186 100.0	81 43.5	83 44.6	22 11.8	0 0.0
山田荘		125 100.0	60 48.0	50 40.0	15 12.0	0 0.0
東光		154 100.0	72 46.8	61 39.6	21 13.6	0 0.0
精華台		148 100.0	69 46.6	52 35.1	27 18.2	0 0.0
その他		20 100.0	7 35.0	8 40.0	5 25.0	0 0.0
無回答		14 100.0	6 42.9	6 42.9	2 14.3	0 0.0
啓発接触度ランク		501 100.0	211 42.1	195 38.9	95 19.0	0 0.0
低群(1点)	149 100.0	70 47.0	64 43.0	15 10.1	0 0.0	
中群(2点)	63 100.0	29 46.0	30 47.6	4 6.3	0 0.0	
高群(3~5点以上)	62 100.0	35 56.5	24 38.7	2 3.2	1 1.6	
無回答	0 0.0	0 0.0	0 0.0	0 0.0	0 0.0	
人権啓発に対する学び	小学校で学んだ	442 100.0	159 36.0	203 45.9	80 18.1	0 0.0
	中学校で学んだ	446 100.0	177 39.7	193 43.3	75 16.8	1 0.2
	高校・高等専修学校で学んだ	314 100.0	122 38.9	133 42.4	59 18.8	0 0.0
	短大・大学・専門学校 (大学院等も含む)で学んだ	111 100.0	47 42.3	45 40.5	19 17.1	0 0.0
	学校で学んだ経験はない	58 100.0	35 60.3	17 29.3	6 10.3	0 0.0
	はっきりと覚えていない	152 100.0	79 52.0	55 36.2	18 11.8	0 0.0
	無回答	11 100.0	4 36.4	5 45.5	2 18.2	0 0.0

問2. 人権に関する関心度(単一回答)

5. 障害のある人の人権

		(上段：実数、下段：%)					
		調査数	関心がある	少し関心がある	関心がない	無回答	
全体		775 100.0	385 49.7	291 37.5	99 12.8	0 0.0	
性別	男性	351 100.0	163 46.4	130 37.0	58 16.5	0 0.0	
	女性	393 100.0	206 52.4	150 38.2	37 9.4	0 0.0	
	答えたくない	19 100.0	7 36.8	8 42.1	4 21.1	0 0.0	
	無回答	12 100.0	9 75.0	3 25.0	0 0.0	0 0.0	
	年齢	179 100.0	69 38.5	74 41.3	36 20.1	0 0.0	
	30~39歳	100 100.0	45 45.0	34 34.0	21 21.0	0 0.0	
	40~49歳	108 100.0	51 47.2	42 38.9	15 13.9	0 0.0	
	50~59歳	88 100.0	37 42.0	41 46.6	10 11.4	0 0.0	
	60~69歳	106 100.0	58 54.7	42 39.6	6 5.7	0 0.0	
	70~79歳	114 100.0	73 64.0	32 28.1	9 7.9	0 0.0	
	80歳以上	105 100.0	65 61.9	35 33.3	5 4.8	0 0.0	
	無回答	7 100.0	5 71.4	2 28.6	0 0.0	0 0.0	
職業	正規で働めている人	176 100.0	70 39.8	77 43.8	29 16.5	0 0.0	
	公務員	46 100.0	30 65.2	13 28.3	3 6.5	0 0.0	
	パートタイムやアルバイト など非正規で働めている人	114 100.0	51 44.7	51 44.7	12 10.5	0 0.0	
	会社などの役員	20 100.0	10 50.0	7 35.0	3 15.0	0 0.0	
	自営業主	21 100.0	12 57.1	6 28.6	3 14.3	0 0.0	
	家事に従事している人	60 100.0	36 60.0	19 31.7	5 8.3	0 0.0	
	学生	103 100.0	38 36.9	37 35.9	28 27.2	0 0.0	
	無職	28 100.0	14 50.0	11 39.3	3 10.7	0 0.0	
	年金受給者	190 100.0	113 59.5	65 34.2	12 6.3	0 0.0	
	その他	8 100.0	5 62.5	3 37.5	0 0.0	0 0.0	
	無回答	9 100.0	6 66.7	2 22.2	1 11.1	0 0.0	
	居住地域	精北	128 100.0	60 46.9	47 36.7	21 16.4	0 0.0
		川西	186 100.0	86 46.2	75 40.3	25 13.4	0 0.0
山田荘		125 100.0	61 48.8	50 40.0	14 11.2	0 0.0	
東光		154 100.0	89 57.8	57 37.0	8 5.2	0 0.0	
精華台		148 100.0	75 50.7	48 32.4	25 16.9	0 0.0	
その他		20 100.0	8 40.0	8 40.0	4 20.0	0 0.0	
無回答		14 100.0	6 42.9	6 42.9	2 14.3	0 0.0	
啓発接触度 ランク		501 100.0	227 45.3	196 39.1	78 15.6	0 0.0	
	低群(1点)	149 100.0	89 59.7	48 32.2	12 8.1	0 0.0	
	中群(2点)	63 100.0	38 60.3	20 31.7	5 7.9	0 0.0	
	高群(3~5点以上)	62 100.0	31 50.0	27 43.5	4 6.5	0 0.0	
	無回答	0 0.0	0 0.0	0 0.0	0 0.0	0 0.0	
人権啓発 に対する 学び	小学校で学んだ	442 100.0	193 43.7	176 39.8	73 16.5	0 0.0	
	中学校で学んだ	446 100.0	212 47.5	166 37.2	68 15.2	0 0.0	
	高校・高等専修学校で学んだ	314 100.0	144 45.9	111 35.4	59 18.8	0 0.0	
	短大・大学・専門学校 (大学院等も含む)で学んだ	111 100.0	61 55.0	36 32.4	14 12.6	0 0.0	
	学校で学んだ経験はない	58 100.0	37 63.8	16 27.6	5 8.6	0 0.0	
	はっきりと覚えていない	152 100.0	77 50.7	62 40.8	13 8.6	0 0.0	
	無回答	11 100.0	4 36.4	5 45.5	2 18.2	0 0.0	

6. 外国人の人権

		(上段：実数、下段：%)					
		調査数	関心がある	少し関心がある	関心がない	無回答	
全体		775 100.0	208 26.8	373 48.1	192 24.8	2 0.3	
性別	男性	351 100.0	96 27.4	154 43.9	101 28.8	0 0.0	
	女性	393 100.0	106 27.0	204 51.9	81 20.6	2 0.5	
	答えたくない	19 100.0	2 10.5	8 42.1	9 47.4	0 0.0	
	無回答	12 100.0	4 33.3	7 58.3	1 8.3	0 0.0	
	年齢	179 100.0	49 27.4	81 45.3	49 27.4	0 0.0	
	30~39歳	100 100.0	26 26.0	40 40.0	34 34.0	0 0.0	
	40~49歳	108 100.0	25 23.1	52 48.1	31 28.7	0 0.0	
	50~59歳	88 100.0	23 26.1	40 45.5	25 28.4	0 0.0	
	60~69歳	106 100.0	31 29.2	63 59.4	12 11.3	0 0.0	
	70~79歳	114 100.0	38 33.3	54 47.4	20 17.5	2 1.8	
	80歳以上	105 100.0	28 26.7	51 48.6	26 24.8	0 0.0	
	無回答	7 100.0	1 14.3	6 85.7	0 0.0	0 0.0	
職業	正規で働めている人	176 100.0	42 23.9	86 48.9	48 27.3	0 0.0	
	公務員	46 100.0	17 37.0	19 41.3	10 21.7	0 0.0	
	パートタイムやアルバイト など非正規で働めている人	114 100.0	29 25.4	54 47.4	31 27.2	0 0.0	
	会社などの役員	20 100.0	8 40.0	9 45.0	3 15.0	0 0.0	
	自営業主	21 100.0	5 23.8	9 42.9	7 33.3	0 0.0	
	家事に従事している人	60 100.0	15 25.0	32 53.3	13 21.7	0 0.0	
	学生	103 100.0	27 26.2	43 41.7	33 32.0	0 0.0	
	無職	28 100.0	6 21.4	15 53.6	7 25.0	0 0.0	
	年金受給者	190 100.0	55 28.9	96 50.5	37 19.5	2 1.1	
	その他	8 100.0	2 25.0	3 37.5	3 37.5	0 0.0	
	無回答	9 100.0	2 22.2	7 77.8	0 0.0	0 0.0	
	居住地域	精北	128 100.0	32 25.0	60 46.9	36 28.1	0 0.0
		川西	186 100.0	36 19.4	100 53.8	50 26.9	0 0.0
山田荘		125 100.0	37 29.6	58 46.4	29 23.2	1 0.8	
東光		154 100.0	52 33.8	73 47.4	29 18.8	0 0.0	
精華台		148 100.0	44 29.7	67 45.3	36 24.3	1 0.7	
その他		20 100.0	6 30.0	6 30.0	8 40.0	0 0.0	
無回答		14 100.0	1 7.1	9 64.3	4 28.6	0 0.0	
啓発接触度 ランク		501 100.0	124 24.8	229 45.7	146 29.1	2 0.4	
	低群(1点)	149 100.0	46 30.9	78 52.3	25 16.8	0 0.0	
	中群(2点)	63 100.0	22 34.9	27 42.9	14 22.2	0 0.0	
	高群(3~5点以上)	62 100.0	16 25.8	39 62.9	7 11.3	0 0.0	
	無回答	0 0.0	0 0.0	0 0.0	0 0.0	0 0.0	
人権啓発 に対する 学び	小学校で学んだ	442 100.0	107 24.2	218 49.3	116 26.2	1 0.2	
	中学校で学んだ	446 100.0	116 26.0	218 48.9	111 24.9	1 0.2	
	高校・高等専修学校で学んだ	314 100.0	88 28.0	141 44.9	85 27.1	0 0.0	
	短大・大学・専門学校 (大学院等も含む)で学んだ	111 100.0	31 27.9	60 54.1	20 18.0	0 0.0	
	学校で学んだ経験はない	58 100.0	17 29.3	27 46.6	14 24.1	0 0.0	
	はっきりと覚えていない	152 100.0	37 24.3	73 48.0	41 27.0	1 0.7	
	無回答	11 100.0	2 18.2	5 45.5	4 36.4	0 0.0	

問2. 人権に関する関心度(単一回答)

7. ハンセン病・HIV感染症・難病患者の人権

(上段：実数、下段：%)

	調査数	(上段：実数、下段：%)					
		関心がある	少し関心がある	関心がない	無回答		
全体	775 100.0	203 26.2	366 47.2	205 26.5	1 0.1		
性別	男性	351 100.0	85 24.2	160 45.6	106 30.2	0 0.0	
	女性	393 100.0	109 27.7	190 48.3	93 23.7	1 0.3	
	答えたくない	19 100.0	3 15.8	12 63.2	4 21.1	0 0.0	
	無回答	12 100.0	6 50.0	4 33.3	2 16.7	0 0.0	
	年齢	179 100.0	36 20.1	82 45.8	61 34.1	0 0.0	
	100 100.0	19 19.0	41 41.0	40 40.0	0 0.0		
	108 100.0	24 22.2	53 49.1	31 28.7	0 0.0		
	88 100.0	21 23.9	42 47.7	25 28.4	0 0.0		
	106 100.0	27 25.5	60 56.6	19 17.9	0 0.0		
	114 100.0	42 36.8	52 45.6	19 16.7	1 0.9		
	105 100.0	40 38.1	49 46.7	16 15.2	0 0.0		
	7 100.0	3 42.9	3 42.9	1 14.3	0 0.0		
職業	正規で働めている人	176 100.0	37 21.0	89 50.6	50 28.4	0 0.0	
	公務員	46 100.0	14 30.4	24 52.2	8 17.4	0 0.0	
	パートタイムやアルバイトなど非正規で働めている人	114 100.0	30 26.3	47 41.2	37 32.5	0 0.0	
	会社などの役員	20 100.0	7 35.0	7 35.0	6 30.0	0 0.0	
	自営業主	21 100.0	3 14.3	11 52.4	7 33.3	0 0.0	
	家事に従事している人	60 100.0	14 23.3	32 53.3	13 21.7	1 1.7	
	学生	103 100.0	19 18.4	40 38.8	44 42.7	0 0.0	
	無職	28 100.0	7 25.0	16 57.1	5 17.9	0 0.0	
	年金受給者	190 100.0	65 34.2	94 49.5	31 16.3	0 0.0	
	その他	8 100.0	3 37.5	3 37.5	2 25.0	0 0.0	
	無回答	9 100.0	4 44.4	3 33.3	2 22.2	0 0.0	
	居住地域	精北	128 100.0	28 21.9	53 41.4	47 36.7	0 0.0
		川西	186 100.0	49 26.3	91 48.9	46 24.7	0 0.0
山田荘		125 100.0	30 24.0	63 50.4	31 24.8	1 0.8	
東光		154 100.0	53 34.4	74 48.1	27 17.5	0 0.0	
精華台		148 100.0	34 23.0	69 46.6	45 30.4	0 0.0	
その他		20 100.0	5 25.0	10 50.0	5 25.0	0 0.0	
無回答		14 100.0	4 28.6	6 42.9	4 28.6	0 0.0	
啓発接触度ランク		接触なし(0点)	501 100.0	128 25.5	225 44.9	147 29.3	1 0.2
	低群(1点)	149 100.0	42 28.2	80 53.7	27 18.1	0 0.0	
	中群(2点)	63 100.0	20 31.7	28 44.4	15 23.8	0 0.0	
	高群(3~5点以上)	62 100.0	13 21.0	33 53.2	16 25.8	0 0.0	
	無回答	0 0.0	0 0.0	0 0.0	0 0.0	0 0.0	
	人権啓発に対する学び	小学校で学んだ	442 100.0	89 20.1	213 48.2	140 31.7	0 0.0
中学校で学んだ		446 100.0	103 23.1	206 46.2	137 30.7	0 0.0	
高校・高等専修学校で学んだ		314 100.0	70 22.3	133 42.4	111 35.4	0 0.0	
短大・大学・専門学校(大学院等も含む)で学んだ		111 100.0	32 28.8	50 45.0	29 26.1	0 0.0	
学校で学んだ経験はない		58 100.0	22 37.9	27 46.6	9 15.5	0 0.0	
はっきりと覚えていない		152 100.0	42 27.6	73 48.0	36 23.7	1 0.7	
無回答		11 100.0	2 18.2	6 54.5	3 27.3	0 0.0	

8. 犯罪被害者等の人権

(上段：実数、下段：%)

	調査数	(上段：実数、下段：%)					
		関心がある	少し関心がある	関心がない	無回答		
全体	775 100.0	267 34.5	323 41.7	183 23.6	2 0.3		
性別	男性	351 100.0	111 31.6	143 40.7	96 27.4	1 0.3	
	女性	393 100.0	144 36.6	167 42.5	81 20.6	1 0.3	
	答えたくない	19 100.0	6 31.6	9 47.4	4 21.1	0 0.0	
	無回答	12 100.0	6 50.0	4 33.3	2 16.7	0 0.0	
	年齢	179 100.0	52 29.1	69 38.5	57 31.8	1 0.6	
	100 100.0	31 31.0	32 32.0	37 37.0	0 0.0		
	108 100.0	43 39.8	34 31.5	31 28.7	0 0.0		
	88 100.0	25 28.4	44 50.0	18 20.5	1 1.1		
	106 100.0	38 35.8	56 52.8	12 11.3	0 0.0		
	114 100.0	47 41.2	52 45.6	15 13.2	0 0.0		
	105 100.0	41 39.0	47 44.8	17 16.2	0 0.0		
	7 100.0	3 42.9	3 42.9	1 14.3	0 0.0		
職業	正規で働めている人	176 100.0	52 29.5	71 40.3	53 30.1	0 0.0	
	公務員	46 100.0	16 34.8	21 45.7	9 19.6	0 0.0	
	パートタイムやアルバイトなど非正規で働めている人	114 100.0	38 33.3	54 47.4	21 18.4	1 0.9	
	会社などの役員	20 100.0	7 35.0	7 35.0	6 30.0	0 0.0	
	自営業主	21 100.0	8 38.1	5 23.8	8 38.1	0 0.0	
	家事に従事している人	60 100.0	27 45.0	25 41.7	8 13.3	0 0.0	
	学生	103 100.0	30 29.1	32 31.1	40 38.8	1 1.0	
	無職	28 100.0	9 32.1	14 50.0	5 17.9	0 0.0	
	年金受給者	190 100.0	72 37.9	87 45.8	31 16.3	0 0.0	
	その他	8 100.0	4 50.0	3 37.5	1 12.5	0 0.0	
	無回答	9 100.0	4 44.4	4 44.4	1 11.1	0 0.0	
	居住地域	精北	128 100.0	32 25.0	54 42.2	42 32.8	0 0.0
		川西	186 100.0	59 31.7	77 41.4	50 26.9	0 0.0
山田荘		125 100.0	42 33.6	53 42.4	29 23.2	1 0.8	
東光		154 100.0	67 43.5	60 39.0	26 16.9	1 0.6	
精華台		148 100.0	53 35.8	66 44.6	29 19.6	0 0.0	
その他		20 100.0	9 45.0	5 25.0	6 30.0	0 0.0	
無回答		14 100.0	5 35.7	8 57.1	1 7.1	0 0.0	
啓発接触度ランク		接触なし(0点)	501 100.0	171 34.1	194 38.7	134 26.7	2 0.4
	低群(1点)	149 100.0	61 40.9	65 43.6	23 15.4	0 0.0	
	中群(2点)	63 100.0	20 31.7	32 50.8	11 17.5	0 0.0	
	高群(3~5点以上)	62 100.0	15 24.2	32 51.6	15 24.2	0 0.0	
	無回答	0 0.0	0 0.0	0 0.0	0 0.0	0 0.0	
	人権啓発に対する学び	小学校で学んだ	442 100.0	139 31.4	172 38.9	129 29.2	2 0.5
中学校で学んだ		446 100.0	154 34.5	168 37.7	123 27.6	1 0.2	
高校・高等専修学校で学んだ		314 100.0	95 30.3	109 34.7	110 35.0	0 0.0	
短大・大学・専門学校(大学院等も含む)で学んだ		111 100.0	39 35.1	43 38.7	29 26.1	0 0.0	
学校で学んだ経験はない		58 100.0	22 37.9	24 41.4	12 20.7	0 0.0	
はっきりと覚えていない		152 100.0	45 29.6	83 54.6	24 15.8	0 0.0	
無回答		11 100.0	3 27.3	5 45.5	3 27.3	0 0.0	

問2. 人権に関する関心度(単一回答)

9. ホームレスの人権

(上段：実数、下段：%)

		調査数	関心がある	少し関心がある	関心がない	無回答
全体		775	125	339	307	4
		100.0	16.1	43.7	39.6	0.5
性別	男性	351	48	148	154	1
		100.0	13.7	42.2	43.9	0.3
	女性	393	69	180	141	3
		100.0	17.6	45.8	35.9	0.8
	答えたくない	19	2	8	9	0
	100.0	10.5	42.1	47.4	0.0	
	無回答	12	6	3	3	0
		100.0	50.0	25.0	25.0	0.0
年齢	18～29歳	179	29	72	78	0
		100.0	16.2	40.2	43.6	0.0
	30～39歳	100	17	33	49	1
		100.0	17.0	33.0	49.0	1.0
	40～49歳	108	16	41	51	0
		100.0	14.8	38.0	47.2	0.0
	50～59歳	88	14	39	35	0
		100.0	15.9	44.3	39.8	0.0
	60～69歳	106	16	49	41	0
	100.0	15.1	46.2	38.7	0.0	
70～79歳	114	23	58	31	2	
	100.0	20.2	50.9	27.2	1.8	
80歳以上	105	14	59	31	1	
	100.0	13.3	56.2	29.5	1.0	
	無回答	7	3	2	2	0
		100.0	42.9	28.6	28.6	0.0
職業	正規で働めている人	176	23	72	80	1
		100.0	13.1	40.9	45.5	0.6
	公務員	46	8	25	13	0
		100.0	17.4	54.3	28.3	0.0
	パートタイムやアルバイトなど非正規で働めている人	114	20	42	52	0
		100.0	17.5	36.8	45.6	0.0
	会社などの役員	20	4	7	9	0
		100.0	20.0	35.0	45.0	0.0
	自営業主	21	2	8	11	0
		100.0	9.5	38.1	52.4	0.0
	家事に従事している人	60	9	32	18	1
		100.0	15.0	53.3	30.0	1.7
	学生	103	16	36	51	0
	100.0	15.5	35.0	49.5	0.0	
無職	28	2	14	12	0	
	100.0	7.1	50.0	42.9	0.0	
年金受給者	190	34	97	57	2	
	100.0	17.9	51.1	30.0	1.1	
その他	8	3	3	2	0	
	100.0	37.5	37.5	25.0	0.0	
	無回答	9	4	3	2	0
		100.0	44.4	33.3	22.2	0.0
居住地域	精北	128	18	44	64	2
		100.0	14.1	34.4	50.0	1.6
	川西	186	29	80	77	0
		100.0	15.6	43.0	41.4	0.0
	山田荘	125	17	67	40	1
		100.0	13.6	53.6	32.0	0.8
	東光	154	28	68	58	0
		100.0	18.2	44.2	37.7	0.0
精華台	148	27	65	56	0	
	100.0	18.2	43.9	37.8	0.0	
その他	20	3	9	7	1	
	100.0	15.0	45.0	35.0	5.0	
	無回答	14	3	6	5	0
		100.0	21.4	42.9	35.7	0.0
啓発接触度ランク	接触なし(0点)	501	84	203	212	2
		100.0	16.8	40.5	42.3	0.4
	低群(1点)	149	23	79	46	1
		100.0	15.4	53.0	30.9	0.7
	中群(2点)	63	10	28	24	1
		100.0	15.9	44.4	38.1	1.6
高群(3～5点以上)	62	8	29	25	0	
	100.0	12.9	46.8	40.3	0.0	
	無回答	0	0	0	0	0
		0.0	0.0	0.0	0.0	0.0
人権啓発に対する学び	小学校で学んだ	442	66	182	194	0
		100.0	14.9	41.2	43.9	0.0
	中学校で学んだ	446	65	190	190	1
		100.0	14.6	42.6	42.6	0.2
	高校・高等専修学校で学んだ	314	47	121	144	2
		100.0	15.0	38.5	45.9	0.6
	短大・大学・専門学校(大学院等も含む)で学んだ	111	19	52	40	0
		100.0	17.1	46.8	36.0	0.0
	学校で学んだ経験はない	58	14	24	20	0
		100.0	24.1	41.4	34.5	0.0
はっきりと覚えていない	152	21	72	57	2	
	100.0	13.8	47.4	37.5	1.3	
	無回答	11	2	4	5	0
		100.0	18.2	36.4	45.5	0.0

10. LGBT等、性的少数者の人権

(上段：実数、下段：%)

		調査数	関心がある	少し関心がある	関心がない	無回答
全体		775	228	361	182	4
		100.0	29.4	46.6	23.5	0.5
性別	男性	351	82	159	108	2
		100.0	23.4	45.3	30.8	0.6
	女性	393	136	189	66	2
		100.0	34.6	48.1	16.8	0.5
	答えたくない	19	4	10	5	0
	100.0	21.1	52.6	26.3	0.0	
	無回答	12	6	3	3	0
		100.0	50.0	25.0	25.0	0.0
年齢	18～29歳	179	70	77	32	0
		100.0	39.1	43.0	17.9	0.0
	30～39歳	100	35	40	25	0
		100.0	35.0	40.0	25.0	0.0
	40～49歳	108	41	46	21	0
		100.0	38.0	42.6	19.4	0.0
	50～59歳	88	27	45	15	1
		100.0	30.7	51.1	17.0	1.1
	60～69歳	106	27	52	27	0
	100.0	25.5	49.1	25.5	0.0	
70～79歳	114	21	56	37	0	
	100.0	18.4	49.1	32.5	0.0	
80歳以上	105	21	50	31	3	
	100.0	20.0	47.6	29.5	2.9	
	無回答	7	2	2	3	0
		100.0	28.6	28.6	42.9	0.0
職業	正規で働めている人	176	48	81	45	2
		100.0	27.3	46.0	25.6	1.1
	公務員	46	21	17	8	0
		100.0	45.7	37.0	17.4	0.0
	パートタイムやアルバイトなど非正規で働めている人	114	40	55	19	0
		100.0	35.1	48.2	16.7	0.0
	会社などの役員	20	6	10	4	0
		100.0	30.0	50.0	20.0	0.0
	自営業主	21	6	7	8	0
		100.0	28.6	33.3	38.1	0.0
	家事に従事している人	60	16	32	12	0
		100.0	26.7	53.3	20.0	0.0
	学生	103	40	47	16	0
	100.0	38.8	45.6	15.5	0.0	
無職	28	9	14	4	1	
	100.0	32.1	50.0	14.3	3.6	
年金受給者	190	36	93	60	1	
	100.0	18.9	48.9	31.6	0.5	
その他	8	3	2	3	0	
	100.0	37.5	25.0	37.5	0.0	
	無回答	9	3	3	3	0
		100.0	33.3	33.3	33.3	0.0
居住地域	精北	128	40	55	33	0
		100.0	31.3	43.0	25.8	0.0
	川西	186	60	82	42	2
		100.0	32.3	44.1	22.6	1.1
	山田荘	125	32	57	36	0
		100.0	25.6	45.6	28.8	0.0
	東光	154	53	74	26	1
		100.0	34.4	48.1	16.9	0.6
精華台	148	37	81	30	0	
	100.0	25.0	54.7	20.3	0.0	
その他	20	4	6	9	1	
	100.0	20.0	30.0	45.0	5.0	
	無回答	14	2	6	6	0
		100.0	14.3	42.9	42.9	0.0
啓発接触度ランク	接触なし(0点)	501	130	233	137	1
		100.0	25.9	46.5	27.3	0.2
	低群(1点)	149	46	69	34	0
		100.0	30.9	46.3	22.8	0.0
	中群(2点)	63	21	33	7	2
		100.0	33.3	52.4	11.1	3.2
高群(3～5点以上)	62	31	26	4	1	
	100.0	50.0	41.9	6.5	1.6	
	無回答	0	0	0	0	0
		0.0	0.0	0.0	0.0	0.0
人権啓発に対する学び	小学校で学んだ	442	150	209	82	1
		100.0	33.9	47.3	18.6	0.2
	中学校で学んだ	446	153	207	85	1
		100.0	34.3	46.4	19.1	0.2
	高校・高等専修学校で学んだ	314	116	141	55	2
		100.0	36.9	44.9	17.5	0.6
	短大・大学・専門学校(大学院等も含む)で学んだ	111	45	56	10	0
		100.0	40.5	50.5	9.0	0.0
	学校で学んだ経験はない	58	15	22	21	0
		100.0	25.9	37.9	36.2	0.0
はっきりと覚えていない	152	24	80	46	2	
	100.0	15.8	52.6	30.3	1.3	
	無回答	11	2	4	5	0
		100.0	18.2	36.4	45.5	0.0

問2. 人権に関する関心度(単一回答)

11. 刑を終えて出所した人の人権

		(上段：実数、下段：%)					
		調査数	関心がある	少し関心がある	関心がない	無回答	
全体		775 100.0	129 16.6	354 45.7	292 37.7	0 0.0	
性別	男性	351 100.0	57 16.2	151 43.0	143 40.7	0 0.0	
	女性	393 100.0	66 16.8	190 48.3	137 34.9	0 0.0	
	答えたくない	19 100.0	2 10.5	9 47.4	8 42.1	0 0.0	
	無回答	12 100.0	4 33.3	4 33.3	4 33.3	0 0.0	
	年齢	179 100.0	33 18.4	72 40.2	74 41.3	0 0.0	
	30~39歳	100 100.0	14 14.0	37 37.0	49 49.0	0 0.0	
	40~49歳	108 100.0	15 13.9	42 38.9	51 47.2	0 0.0	
	50~59歳	88 100.0	15 17.0	39 44.3	34 38.6	0 0.0	
	60~69歳	106 100.0	12 11.3	60 56.6	34 32.1	0 0.0	
	70~79歳	114 100.0	24 21.1	63 55.3	27 23.7	0 0.0	
	80歳以上	105 100.0	23 21.9	53 50.5	29 27.6	0 0.0	
	無回答	7 100.0	1 14.3	4 57.1	2 28.6	0 0.0	
職業	正規で働めている人	176 100.0	28 15.9	72 40.9	76 43.2	0 0.0	
	公務員	46 100.0	5 10.9	27 58.7	14 30.4	0 0.0	
	パートタイムやアルバイトなど非正規で働めている人	114 100.0	18 15.8	45 39.5	51 44.7	0 0.0	
	会社などの役員	20 100.0	2 10.0	11 55.0	7 35.0	0 0.0	
	自営業主	21 100.0	2 9.5	9 42.9	10 47.6	0 0.0	
	家事に従事している人	60 100.0	7 11.7	33 55.0	20 33.3	0 0.0	
	学生	103 100.0	18 17.5	37 35.9	48 46.6	0 0.0	
	無職	28 100.0	4 14.3	15 53.6	9 32.1	0 0.0	
	年金受給者	190 100.0	40 21.1	99 52.1	51 26.8	0 0.0	
	その他	8 100.0	2 25.0	2 25.0	4 50.0	0 0.0	
	無回答	9 100.0	3 33.3	4 44.4	2 22.2	0 0.0	
	居住地域	精北	128 100.0	19 14.8	50 39.1	59 46.1	0 0.0
		川西	186 100.0	24 12.9	89 47.8	73 39.2	0 0.0
山田荘		125 100.0	20 16.0	66 52.8	39 31.2	0 0.0	
東光		154 100.0	35 22.7	68 44.2	51 33.1	0 0.0	
精華台		148 100.0	27 18.2	66 44.6	55 37.2	0 0.0	
その他		20 100.0	3 15.0	7 35.0	10 50.0	0 0.0	
無回答		14 100.0	1 7.1	8 57.1	5 35.7	0 0.0	
啓発接触度ランク		接触なし(0点)	501 100.0	83 16.6	220 43.9	198 39.5	0 0.0
	低群(1点)	149 100.0	27 18.1	74 49.7	48 32.2	0 0.0	
	中群(2点)	63 100.0	9 14.3	30 47.6	24 38.1	0 0.0	
	高群(3~5点以上)	62 100.0	10 16.1	30 48.4	22 35.5	0 0.0	
	無回答	0 0.0	0 0.0	0 0.0	0 0.0	0 0.0	
	人権啓発に対する学び	小学校で学んだ	442 100.0	62 14.0	185 41.9	195 44.1	0 0.0
中学校で学んだ		446 100.0	66 14.8	188 42.2	192 43.0	0 0.0	
高校・高等専修学校で学んだ		314 100.0	43 13.7	124 39.5	147 46.8	0 0.0	
短大・大学・専門学校(大学院等も含む)で学んだ		111 100.0	13 11.7	60 54.1	38 34.2	0 0.0	
学校で学んだ経験はない		58 100.0	18 31.0	28 48.3	12 20.7	0 0.0	
はっきりと覚えていない		152 100.0	21 13.8	83 54.6	48 31.6	0 0.0	
無回答		11 100.0	3 27.3	3 27.3	5 45.5	0 0.0	

12. アイヌの人々の人権

		(上段：実数、下段：%)					
		調査数	関心がある	少し関心がある	関心がない	無回答	
全体		775 100.0	152 19.6	294 37.9	325 41.9	4 0.5	
性別	男性	351 100.0	63 17.9	131 37.3	154 43.9	3 0.9	
	女性	393 100.0	78 19.8	150 38.2	164 41.7	1 0.3	
	答えたくない	19 100.0	4 21.1	9 47.4	6 31.6	0 0.0	
	無回答	12 100.0	7 58.3	4 33.3	1 8.3	0 0.0	
	年齢	179 100.0	24 13.4	69 38.5	86 48.0	0 0.0	
	30~39歳	100 100.0	16 16.0	30 30.0	54 54.0	0 0.0	
	40~49歳	108 100.0	18 16.7	40 37.0	50 46.3	0 0.0	
	50~59歳	88 100.0	15 17.0	38 43.2	35 39.8	0 0.0	
	60~69歳	106 100.0	23 21.7	44 41.5	39 36.8	0 0.0	
	70~79歳	114 100.0	33 28.9	46 40.4	35 30.7	0 0.0	
	80歳以上	105 100.0	26 24.8	38 36.2	37 35.2	4 3.8	
	無回答	7 100.0	4 57.1	2 28.6	1 14.3	0 0.0	
職業	正規で働めている人	176 100.0	24 13.6	69 39.2	82 46.6	1 0.6	
	公務員	46 100.0	12 26.1	23 50.0	11 23.9	0 0.0	
	パートタイムやアルバイトなど非正規で働めている人	114 100.0	20 17.5	37 32.5	57 50.0	0 0.0	
	会社などの役員	20 100.0	5 25.0	8 40.0	7 35.0	0 0.0	
	自営業主	21 100.0	4 19.0	5 23.8	12 57.1	0 0.0	
	家事に従事している人	60 100.0	12 20.0	27 45.0	21 35.0	0 0.0	
	学生	103 100.0	11 10.7	39 37.9	53 51.5	0 0.0	
	無職	28 100.0	9 32.1	10 35.7	9 32.1	0 0.0	
	年金受給者	190 100.0	49 25.8	71 37.4	67 35.3	3 1.6	
	その他	8 100.0	1 12.5	3 37.5	4 50.0	0 0.0	
	無回答	9 100.0	5 55.6	2 22.2	2 22.2	0 0.0	
	居住地域	精北	128 100.0	22 17.2	34 26.6	72 56.3	0 0.0
		川西	186 100.0	32 17.2	73 39.2	79 42.5	2 1.1
山田荘		125 100.0	20 16.0	54 43.2	51 40.8	0 0.0	
東光		154 100.0	42 27.3	64 41.6	47 30.5	1 0.6	
精華台		148 100.0	29 19.6	53 35.8	66 44.6	0 0.0	
その他		20 100.0	3 15.0	11 55.0	5 25.0	1 5.0	
無回答		14 100.0	4 28.6	5 35.7	5 35.7	0 0.0	
啓発接触度ランク		接触なし(0点)	501 100.0	92 18.4	177 35.3	230 45.9	2 0.4
	低群(1点)	149 100.0	32 21.5	67 45.0	50 33.6	0 0.0	
	中群(2点)	63 100.0	16 25.4	24 38.1	21 33.3	2 3.2	
	高群(3~5点以上)	62 100.0	12 19.4	26 41.9	24 38.7	0 0.0	
	無回答	0 0.0	0 0.0	0 0.0	0 0.0	0 0.0	
	人権啓発に対する学び	小学校で学んだ	442 100.0	73 16.5	166 37.6	203 45.9	0 0.0
中学校で学んだ		446 100.0	79 17.7	178 39.9	189 42.4	0 0.0	
高校・高等専修学校で学んだ		314 100.0	53 16.9	119 37.9	141 44.9	1 0.3	
短大・大学・専門学校(大学院等も含む)で学んだ		111 100.0	22 19.8	53 47.7	36 32.4	0 0.0	
学校で学んだ経験はない		58 100.0	17 29.3	16 27.6	24 41.4	1 1.7	
はっきりと覚えていない		152 100.0	30 19.7	57 37.5	63 41.4	2 1.3	
無回答		11 100.0	2 18.2	4 36.4	5 45.5	0 0.0	

問2. 人権に関する関心度(単一回答)

13. 北朝鮮当局による拉致被害者等の人権

		(上段:実数, 下段:%)					
		調査数	関心がある	少し関心がある	関心がない	無回答	
全体		775 100.0	274 35.4	355 45.8	143 18.5	3 0.4	
性別	男性	351 100.0	124 35.3	158 45.0	68 19.4	1 0.3	
	女性	393 100.0	138 35.1	185 47.1	69 17.6	1 0.3	
	答えたくない	19 100.0	5 26.3	10 52.6	4 21.1	0 0.0	
	無回答	12 100.0	7 58.3	2 16.7	2 16.7	1 8.3	
	年齢	179 100.0	37 20.7	97 54.2	45 25.1	0 0.0	
	100 100.0	25 25.0	45 45.0	29 29.0	1 1.0		
	108 100.0	34 31.5	50 46.3	23 21.3	1 0.9		
	88 100.0	24 27.3	48 54.5	16 18.2	0 0.0		
	106 100.0	40 37.7	51 48.1	15 14.2	0 0.0		
	114 100.0	64 56.1	43 37.7	7 6.1	0 0.0		
	105 100.0	58 55.2	34 32.4	12 11.4	1 1.0		
	7 100.0	4 57.1	1 14.3	2 28.6	0 0.0		
職業	正規で働めている人	176 100.0	36 20.5	94 53.4	44 25.0	2 1.1	
	公務員	46 100.0	17 37.0	22 47.8	7 15.2	0 0.0	
	パートタイムやアルバイトなど非正規で働めている人	114 100.0	45 39.5	48 42.1	21 18.4	0 0.0	
	会社などの役員	20 100.0	9 45.0	7 35.0	4 20.0	0 0.0	
	自営業主	21 100.0	9 42.9	7 33.3	5 23.8	0 0.0	
	家事に従事している人	60 100.0	26 43.3	27 45.0	7 11.7	0 0.0	
	学生	103 100.0	20 19.4	56 54.4	27 26.2	0 0.0	
	無職	28 100.0	9 32.1	17 60.7	2 7.1	0 0.0	
	年金受給者	190 100.0	95 50.0	70 36.8	24 12.6	1 0.5	
	その他	8 100.0	2 25.0	6 75.0	0 0.0	0 0.0	
	無回答	9 100.0	6 66.7	1 11.1	2 22.2	0 0.0	
	居住地域	精北	128 100.0	38 29.7	59 46.1	31 24.2	0 0.0
		川西	186 100.0	64 34.4	91 48.9	30 16.1	1 0.5
山田荘		125 100.0	48 38.4	56 44.8	21 16.8	0 0.0	
東光		154 100.0	67 43.5	64 41.6	21 13.6	2 1.3	
精華台		148 100.0	48 32.4	69 46.6	31 20.9	0 0.0	
その他		20 100.0	5 25.0	9 45.0	6 30.0	0 0.0	
無回答		14 100.0	4 28.6	7 50.0	3 21.4	0 0.0	
啓発接触度ランク		接触なし(0点)	501 100.0	166 33.1	222 44.3	110 22.0	3 0.6
	低群(1点)	149 100.0	62 41.6	69 46.3	18 12.1	0 0.0	
	中群(2点)	63 100.0	22 34.9	33 52.4	8 12.7	0 0.0	
	高群(3~5点以上)	62 100.0	24 38.7	31 50.0	7 11.3	0 0.0	
	無回答	0 0.0	0 0.0	0 0.0	0 0.0	0 0.0	
	人権啓発に対する学び	小学校で学んだ	442 100.0	123 27.8	224 50.7	93 21.0	2 0.5
中学校で学んだ		446 100.0	133 29.8	226 50.7	86 19.3	1 0.2	
高校・高等専修学校で学んだ		314 100.0	85 27.1	160 51.0	68 21.7	1 0.3	
短大・大学・専門学校(大学院等も含む)で学んだ		111 100.0	34 30.6	53 47.7	23 20.7	1 0.9	
学校で学んだ経験はない		58 100.0	36 62.1	15 25.9	6 10.3	1 1.7	
はっきりと覚えていない		152 100.0	65 42.8	63 41.4	24 15.8	0 0.0	
無回答		11 100.0	2 18.2	5 45.5	4 36.4	0 0.0	

14. インターネットによる人権侵害

		(上段:実数, 下段:%)					
		調査数	関心がある	少し関心がある	関心がない	無回答	
全体		775 100.0	475 61.3	232 29.9	67 8.6	1 0.1	
性別	男性	351 100.0	204 58.1	111 31.6	36 10.3	0 0.0	
	女性	393 100.0	255 64.9	107 27.2	30 7.6	1 0.3	
	答えたくない	19 100.0	8 42.1	10 52.6	1 5.3	0 0.0	
	無回答	12 100.0	8 66.7	4 33.3	0 0.0	0 0.0	
	年齢	179 100.0	111 62.0	54 30.2	14 7.8	0 0.0	
	100 100.0	69 69.0	25 25.0	6 6.0	0 0.0		
	108 100.0	78 72.2	24 22.2	6 5.6	0 0.0		
	88 100.0	51 58.0	34 38.6	3 3.4	0 0.0		
	106 100.0	64 60.4	36 34.0	6 5.7	0 0.0		
	114 100.0	69 60.5	33 28.9	12 10.5	0 0.0		
	105 100.0	48 45.7	32 30.5	24 22.9	1 1.0		
	7 100.0	4 57.1	3 42.9	0 0.0	0 0.0		
職業	正規で働めている人	176 100.0	110 62.5	54 30.7	12 6.8	0 0.0	
	公務員	46 100.0	33 71.7	12 26.1	1 2.2	0 0.0	
	パートタイムやアルバイトなど非正規で働めている人	114 100.0	75 65.8	34 29.8	5 4.4	0 0.0	
	会社などの役員	20 100.0	14 70.0	4 20.0	2 10.0	0 0.0	
	自営業主	21 100.0	12 57.1	6 28.6	3 14.3	0 0.0	
	家事に従事している人	60 100.0	39 65.0	19 31.7	2 3.3	0 0.0	
	学生	103 100.0	70 68.0	25 24.3	8 7.8	0 0.0	
	無職	28 100.0	15 53.6	11 39.3	2 7.1	0 0.0	
	年金受給者	190 100.0	99 52.1	60 31.6	30 15.8	1 0.5	
	その他	8 100.0	2 25.0	4 50.0	2 25.0	0 0.0	
	無回答	9 100.0	6 66.7	3 33.3	0 0.0	0 0.0	
	居住地域	精北	128 100.0	72 56.3	42 32.8	14 10.9	0 0.0
		川西	186 100.0	111 59.7	58 31.2	17 9.1	0 0.0
山田荘		125 100.0	74 59.2	39 31.2	12 9.6	0 0.0	
東光		154 100.0	109 70.8	36 23.4	8 5.2	1 0.6	
精華台		148 100.0	93 62.8	41 27.7	14 9.5	0 0.0	
その他		20 100.0	11 55.0	7 35.0	2 10.0	0 0.0	
無回答		14 100.0	5 35.7	9 64.3	0 0.0	0 0.0	
啓発接触度ランク		接触なし(0点)	501 100.0	293 58.5	151 30.1	56 11.2	1 0.2
	低群(1点)	149 100.0	100 67.1	46 30.9	3 2.0	0 0.0	
	中群(2点)	63 100.0	40 63.5	20 31.7	3 4.8	0 0.0	
	高群(3~5点以上)	62 100.0	42 67.7	15 24.2	5 8.1	0 0.0	
	無回答	0 0.0	0 0.0	0 0.0	0 0.0	0 0.0	
	人権啓発に対する学び	小学校で学んだ	442 100.0	289 65.4	126 28.5	27 6.1	0 0.0
中学校で学んだ		446 100.0	296 66.4	127 28.5	23 5.2	0 0.0	
高校・高等専修学校で学んだ		314 100.0	215 68.5	81 25.8	18 5.7	0 0.0	
短大・大学・専門学校(大学院等も含む)で学んだ		111 100.0	81 73.0	28 25.2	2 1.8	0 0.0	
学校で学んだ経験はない		58 100.0	29 50.0	20 34.5	8 13.8	1 1.7	
はっきりと覚えていない		152 100.0	80 52.6	51 33.6	21 13.8	0 0.0	
無回答		11 100.0	4 36.4	4 36.4	3 27.3	0 0.0	

問2. 人権に関する関心度(単一回答)

15. 働く職場での人権

(上段：実数、下段：%)

	調査数	関心がある	少し関心がある	関心がない	無回答	
全体	775 100.0	458 59.1	253 32.6	61 7.9	3 0.4	
性別	男性	351 100.0	204 58.1	114 32.5	32 9.1	1 0.3
	女性	393 100.0	236 60.1	128 32.6	28 7.1	1 0.3
	答えたくない	19 100.0	11 57.9	7 36.8	1 5.3	0 0.0
	無回答	12 100.0	7 58.3	4 33.3	0 0.0	1 8.3
	年齢	179 100.0	94 52.5	65 36.3	19 10.6	1 0.6
	100 100.0	67 67.0	27 27.0	6 6.0	0 0.0	
	108 100.0	77 71.3	27 25.0	4 3.7	0 0.0	
	88 100.0	54 61.4	29 33.0	5 5.7	0 0.0	
	106 100.0	63 59.4	37 34.9	6 5.7	0 0.0	
	114 100.0	63 55.3	39 34.2	10 8.8	2 1.8	
	105 100.0	55 52.4	35 33.3	15 14.3	0 0.0	
	7 100.0	4 57.1	3 42.9	0 0.0	0 0.0	
職業	正規で勤めている人	176 100.0	116 65.9	48 27.3	11 6.3	1 0.6
	公務員	46 100.0	33 71.7	12 26.1	1 2.2	0 0.0
	パートタイムやアルバイト など非正規で勤めている人	114 100.0	85 74.6	26 22.8	3 2.6	0 0.0
	会社などの役員	20 100.0	14 70.0	5 25.0	1 5.0	0 0.0
	自営業主	21 100.0	13 61.9	4 19.0	4 19.0	0 0.0
	家事に従事している人	60 100.0	33 55.0	23 38.3	4 6.7	0 0.0
	学生	103 100.0	47 45.6	41 39.8	15 14.6	0 0.0
	無職	28 100.0	12 42.9	16 57.1	0 0.0	0 0.0
	年金受給者	190 100.0	93 48.9	74 38.9	21 11.1	2 1.1
	その他	8 100.0	6 75.0	1 12.5	1 12.5	0 0.0
	無回答	9 100.0	6 66.7	3 33.3	0 0.0	0 0.0
	居住地域	精北	128 100.0	69 53.9	44 34.4	13 10.2
川西		186 100.0	105 56.5	67 36.0	14 7.5	0 0.0
山田荘		125 100.0	72 57.6	45 36.0	8 6.4	0 0.0
東光		154 100.0	103 66.9	43 27.9	7 4.5	1 0.6
精華台		148 100.0	90 60.8	42 28.4	16 10.8	0 0.0
その他		20 100.0	13 65.0	5 25.0	2 10.0	0 0.0
無回答		14 100.0	6 42.9	7 50.0	1 7.1	0 0.0
啓発接触度 ランク		接触なし(0点)	501 100.0	270 53.9	172 34.3	56 11.2
	低群(1点)	149 100.0	108 72.5	39 26.2	2 1.3	0 0.0
	中群(2点)	63 100.0	41 65.1	20 31.7	2 3.2	0 0.0
	高群(3~5点以上)	62 100.0	39 62.9	22 35.5	1 1.6	0 0.0
	無回答	0 0.0	0 0.0	0 0.0	0 0.0	0 0.0
	人権啓発に 対する学び	小学校で学んだ	442 100.0	275 62.2	137 31.0	29 6.6
中学校で学んだ		446 100.0	277 62.1	143 32.1	26 5.8	0 0.0
高校・高等専修学校で学んだ		314 100.0	194 61.8	97 30.9	23 7.3	0 0.0
短大・大学・専門学校 (大学院等も含む)で学んだ		111 100.0	72 64.9	35 31.5	4 3.6	0 0.0
学校で学んだ経験はない		58 100.0	31 53.4	17 29.3	9 15.5	1 1.7
はっきりと覚えていない		152 100.0	84 55.3	54 35.5	13 8.6	1 0.7
無回答		11 100.0	3 27.3	4 36.4	4 36.4	0 0.0

問3. 人権に関する法律等について(単一回答)

1. 障害者差別解消法

(上段：実数、下段：%)

	調査数	内容をよく知っている	内容を少し知っている	名称は知っている	知らない	無回答	
全体	775	45	164	236	328	2	
	100.0	5.8	21.2	30.5	42.3	0.3	
性別	男性	351	26	64	105	154	2
		100.0	7.4	18.2	29.9	43.9	0.6
	女性	393	17	89	126	161	0
		100.0	4.3	22.6	32.1	41.0	0.0
	答えたくない	19	1	7	1	10	0
	100.0	5.3	36.8	5.3	52.6	0.0	
年齢	無回答	12	1	4	4	3	0
		100.0	8.3	33.3	33.3	25.0	0.0
	18～29歳	179	13	32	59	75	0
		100.0	7.3	17.9	33.0	41.9	0.0
	30～39歳	100	5	12	37	46	0
		100.0	5.0	12.0	37.0	46.0	0.0
	40～49歳	108	5	22	36	45	0
		100.0	4.6	20.4	33.3	41.7	0.0
	50～59歳	88	4	25	25	34	0
	100.0	4.5	28.4	28.4	38.6	0.0	
職業	60～69歳	106	7	23	28	48	0
		100.0	6.6	21.7	26.4	45.3	0.0
	70～79歳	114	9	30	38	37	0
		100.0	7.9	26.3	33.3	32.5	0.0
	80歳以上	105	7	21	25	50	2
		100.0	6.7	20.0	23.8	47.6	1.9
	無回答	7	1	2	2	2	0
		100.0	14.3	28.6	28.6	28.6	0.0
	正規で勤めている人	176	6	34	54	82	0
	100.0	3.4	19.3	30.7	46.6	0.0	
公務員	46	9	15	13	9	0	
	100.0	19.6	32.6	28.3	19.6	0.0	
パートタイムやアルバイト など非正規で勤めている人	114	7	23	36	48	0	
	100.0	6.1	20.2	31.6	42.1	0.0	
会社などの役員	20	0	7	5	8	0	
	100.0	0.0	35.0	25.0	40.0	0.0	
自営業主	21	1	4	7	9	0	
	100.0	4.8	19.0	33.3	42.9	0.0	
家事に従事している人	60	2	7	25	26	0	
	100.0	3.3	11.7	41.7	43.3	0.0	
学生	103	4	22	30	47	0	
	100.0	3.9	21.4	29.1	45.6	0.0	
無職	28	4	7	8	9	0	
	100.0	14.3	25.0	28.6	32.1	0.0	
年金受給者	190	9	40	55	84	2	
	100.0	4.7	21.1	28.9	44.2	1.1	
その他	8	2	2	1	3	0	
	100.0	25.0	25.0	12.5	37.5	0.0	
無回答	9	1	3	2	3	0	
	100.0	11.1	33.3	22.2	33.3	0.0	
居住地域	精北	128	9	24	38	56	1
		100.0	7.0	18.8	29.7	43.8	0.8
	川西	186	11	42	54	78	1
		100.0	5.9	22.6	29.0	41.9	0.5
	山田荘	125	8	25	45	47	0
		100.0	6.4	20.0	36.0	37.6	0.0
	東光	154	7	38	53	56	0
		100.0	4.5	24.7	34.4	36.4	0.0
	精華台	148	8	27	39	74	0
	100.0	5.4	18.2	26.4	50.0	0.0	
その他	20	1	4	3	12	0	
	100.0	5.0	20.0	15.0	60.0	0.0	
無回答	14	1	4	4	5	0	
	100.0	7.1	28.6	28.6	35.7	0.0	
啓発接触度ランク	接触なし(0点)	501	17	71	159	253	1
		100.0	3.4	14.2	31.7	50.5	0.2
	低群(1点)	149	11	48	38	52	0
		100.0	7.4	32.2	25.5	34.9	0.0
	中群(2点)	63	9	18	21	14	1
		100.0	14.3	28.6	33.3	22.2	1.6
高群(3～5点以上)	62	8	27	18	9	0	
	100.0	12.9	43.5	29.0	14.5	0.0	
無回答	0	0	0	0	0	0	
	0.0	0.0	0.0	0.0	0.0	0.0	
人権啓発に対する学び	小学校で学んだ	442	22	90	143	187	0
		100.0	5.0	20.4	32.4	42.3	0.0
	中学校で学んだ	446	26	100	143	177	0
		100.0	5.8	22.4	32.1	39.7	0.0
	高校・高等専修学校で学んだ	314	23	81	96	114	0
		100.0	7.3	25.8	30.6	36.3	0.0
	短大・大学・専門学校 (大学院等も含む)で学んだ	111	15	31	36	29	0
		100.0	13.5	27.9	32.4	26.1	0.0
	学校で学んだ経験はない	58	4	13	16	25	0
		100.0	6.9	22.4	27.6	43.1	0.0
はっきりと覚えていない	152	4	27	42	78	1	
	100.0	2.6	17.8	27.6	51.3	0.7	
無回答	11	2	0	3	5	1	
	100.0	18.2	0.0	27.3	45.5	9.1	

問3. 人権に関する法律等について(単一回答)

2. ハイトスピーチ解消法

(上段：実数、下段：%)

	調査数	内容をよく知っている	内容を少し知っている	名称は知っている	知らない	無回答	
全体	775 100.0	40 5.2	161 20.8	293 37.8	276 35.6	5 0.6	
性別	男性	351 100.0	27 7.7	79 22.5	126 35.9	116 33.0	3 0.9
	女性	393 100.0	11 2.8	74 18.8	157 39.9	149 37.9	2 0.5
	答えたくない	19 100.0	1 5.3	5 26.3	6 31.6	7 36.8	0 0.0
	無回答	12 100.0	1 8.3	3 25.0	4 33.3	4 33.3	0 0.0
年齢	18～29歳	179 100.0	10 5.6	32 17.9	70 39.1	67 37.4	0 0.0
	30～39歳	100 100.0	5 5.0	15 15.0	32 32.0	48 48.0	0 0.0
	40～49歳	108 100.0	4 3.7	20 18.5	43 39.8	41 38.0	0 0.0
	50～59歳	88 100.0	2 2.3	23 26.1	41 46.6	22 25.0	0 0.0
	60～69歳	106 100.0	7 6.6	23 21.7	44 41.5	31 29.2	1 0.9
	70～79歳	114 100.0	7 6.1	32 28.1	44 38.6	31 27.2	0 0.0
	80歳以上	105 100.0	6 5.7	18 17.1	33 31.4	44 41.9	4 3.8
	無回答	7 100.0	1 14.3	2 28.6	2 28.6	2 28.6	0 0.0
職業	正規で勤めている人	176 100.0	5 2.8	44 25.0	56 31.8	71 40.3	0 0.0
	公務員	46 100.0	10 21.7	13 28.3	14 30.4	9 19.6	0 0.0
	パートタイムやアルバイト など非正規で勤めている人	114 100.0	5 4.4	18 15.8	52 45.6	39 34.2	0 0.0
	会社などの役員	20 100.0	1 5.0	5 25.0	8 40.0	6 30.0	0 0.0
	自営業主	21 100.0	2 9.5	5 23.8	6 28.6	8 38.1	0 0.0
	家事に従事している人	60 100.0	0 0.0	7 11.7	30 50.0	22 36.7	1 1.7
	学生	103 100.0	5 4.9	21 20.4	40 38.8	37 35.9	0 0.0
	無職	28 100.0	1 3.6	9 32.1	10 35.7	8 28.6	0 0.0
	年金受給者	190 100.0	9 4.7	36 18.9	72 37.9	69 36.3	4 2.1
	その他	8 100.0	1 12.5	1 12.5	3 37.5	3 37.5	0 0.0
	無回答	9 100.0	1 11.1	2 22.2	2 22.2	4 44.4	0 0.0
居住地域	精北	128 100.0	7 5.5	22 17.2	52 40.6	45 35.2	2 1.6
	川西	186 100.0	12 6.5	35 18.8	71 38.2	66 35.5	2 1.1
	山田荘	125 100.0	8 6.4	21 16.8	43 34.4	53 42.4	0 0.0
	東光	154 100.0	5 3.2	41 26.6	64 41.6	44 28.6	0 0.0
	精華台	148 100.0	7 4.7	34 23.0	52 35.1	54 36.5	1 0.7
	その他	20 100.0	0 0.0	4 20.0	7 35.0	9 45.0	0 0.0
	無回答	14 100.0	1 7.1	4 28.6	4 28.6	5 35.7	0 0.0
	啓発接触度ランク	501 100.0	19 3.8	76 15.2	191 38.1	211 42.1	4 0.8
低群(1点)	149 100.0	9 6.0	46 30.9	56 37.6	38 25.5	0 0.0	
中群(2点)	63 100.0	7 11.1	20 31.7	21 33.3	14 22.2	1 1.6	
高群(3～5点以上)	62 100.0	5 8.1	19 30.6	25 40.3	13 21.0	0 0.0	
無回答	0 0.0	0 0.0	0 0.0	0 0.0	0 0.0	0 0.0	
人権啓発に対する学び	小学校で学んだ	442 100.0	23 5.2	93 21.0	166 37.6	160 36.2	0 0.0
	中学校で学んだ	446 100.0	26 5.8	100 22.4	177 39.7	142 31.8	1 0.2
	高校・高等専修学校で学んだ	314 100.0	23 7.3	79 25.2	123 39.2	88 28.0	1 0.3
	短大・大学・専門学校 (大学院等も含む)で学んだ	111 100.0	13 11.7	32 28.8	44 39.6	22 19.8	0 0.0
	学校で学んだ経験はない	58 100.0	3 5.2	12 20.7	18 31.0	25 43.1	0 0.0
	はっきりと覚えていない	152 100.0	2 1.3	23 15.1	64 42.1	60 39.5	3 2.0
	無回答	11 100.0	1 9.1	2 18.2	3 27.3	4 36.4	1 9.1

問3. 人権に関する法律等について(単一回答)

3. 部落差別解消法

(上段：実数、下段：%)

	調査数	内容をよく知っている	内容を少し知っている	名称は知っている	知らない	無回答		
全体	775 100.0	49 6.3	187 24.1	276 35.6	258 33.3	5 0.6		
性別	男性	351 100.0	30 8.5	86 24.5	111 31.6	121 34.5	3 0.9	
	女性	393 100.0	17 4.3	91 23.2	154 39.2	129 32.8	2 0.5	
	答えたくない	19 100.0	0 0.0	7 36.8	6 31.6	6 31.6	0 0.0	
	無回答	12 100.0	2 16.7	3 25.0	5 41.7	2 16.7	0 0.0	
	年齢	18～29歳	179 100.0	8 4.5	33 18.4	68 38.0	69 38.5	1 0.6
	30～39歳	100 100.0	4 4.0	14 14.0	31 31.0	51 51.0	0 0.0	
	40～49歳	108 100.0	6 5.6	22 20.4	42 38.9	37 34.3	1 0.9	
	50～59歳	88 100.0	3 3.4	26 29.5	36 40.9	23 26.1	0 0.0	
	60～69歳	106 100.0	8 7.5	32 30.2	36 34.0	28 26.4	2 1.9	
	70～79歳	114 100.0	13 11.4	32 28.1	46 40.4	23 20.2	0 0.0	
	80歳以上	105 100.0	9 8.6	31 29.5	29 27.6	34 32.4	2 1.9	
	無回答	7 100.0	1 14.3	2 28.6	3 42.9	1 14.3	0 0.0	
職業	正規で勤めている人	176 100.0	6 3.4	38 21.6	55 31.3	75 42.6	2 1.1	
	公務員	46 100.0	11 23.9	17 37.0	10 21.7	8 17.4	0 0.0	
	パートタイムやアルバイト など非正規で勤めている人	114 100.0	8 7.0	16 14.0	51 44.7	38 33.3	1 0.9	
	会社などの役員	20 100.0	0 0.0	8 40.0	8 40.0	4 20.0	0 0.0	
	自営業主	21 100.0	2 9.5	1 4.8	13 61.9	5 23.8	0 0.0	
	家事に従事している人	60 100.0	1 1.7	12 20.0	29 48.3	18 30.0	0 0.0	
	学生	103 100.0	3 2.9	21 20.4	38 36.9	41 39.8	0 0.0	
	無職	28 100.0	2 7.1	11 39.3	6 21.4	9 32.1	0 0.0	
	年金受給者	190 100.0	14 7.4	58 30.5	61 32.1	55 28.9	2 1.1	
	その他	8 100.0	1 12.5	2 25.0	1 12.5	4 50.0	0 0.0	
		無回答	9 100.0	1 11.1	3 33.3	4 44.4	1 11.1	0 0.0
	居住地域	精北	128 100.0	9 7.0	25 19.5	42 32.8	51 39.8	1 0.8
川西		186 100.0	12 6.5	43 23.1	69 37.1	60 32.3	2 1.1	
山田荘		125 100.0	11 8.8	32 25.6	45 36.0	36 28.8	1 0.8	
東光		154 100.0	5 3.2	43 27.9	65 42.2	40 26.0	1 0.6	
精華台		148 100.0	10 6.8	32 21.6	45 30.4	61 41.2	0 0.0	
その他		20 100.0	1 5.0	8 40.0	5 25.0	6 30.0	0 0.0	
		無回答	14 100.0	1 7.1	4 28.6	5 35.7	4 28.6	0 0.0
啓発接触度ランク		接触なし(0点)	501 100.0	19 3.8	98 19.6	181 36.1	200 39.9	3 0.6
	低群(1点)	149 100.0	10 6.7	55 36.9	46 30.9	38 25.5	0 0.0	
	中群(2点)	63 100.0	10 15.9	18 28.6	25 39.7	9 14.3	1 1.6	
	高群(3～5点以上)	62 100.0	10 16.1	16 25.8	24 38.7	11 17.7	1 1.6	
		無回答	0 0.0	0 0.0	0 0.0	0 0.0	0 0.0	
	人権啓発に対する学び	小学校で学んだ	442 100.0	21 4.8	97 21.9	160 36.2	163 36.9	1 0.2
中学校で学んだ		446 100.0	28 6.3	114 25.6	158 35.4	146 32.7	0 0.0	
高校・高等専修学校で学んだ		314 100.0	23 7.3	81 25.8	108 34.4	101 32.2	1 0.3	
短大・大学・専門学校 (大学院等も含む)で学んだ		111 100.0	13 11.7	35 31.5	41 36.9	22 19.8	0 0.0	
学校で学んだ経験はない		58 100.0	5 8.6	20 34.5	19 32.8	14 24.1	0 0.0	
はっきりと覚えていない		152 100.0	4 2.6	28 18.4	65 42.8	53 34.9	2 1.3	
		無回答	11 100.0	1 9.1	1 9.1	4 36.4	4 36.4	1 9.1

問3. 人権に関する法律等について(単一回答)

4. LGBT理解増進法

(上段：実数、下段：%)

	調査数	内容をよく知っている	内容を少し知っている	名称は知っている	知らない	無回答	
全体	775 100.0	43 5.5	200 25.8	276 35.6	250 32.3	6 0.8	
性別	男性	351 100.0	22 6.3	83 23.6	125 35.6	118 33.6	3 0.9
	女性	393 100.0	20 5.1	105 26.7	138 35.1	128 32.6	2 0.5
	答えたくない	19 100.0	1 5.3	7 36.8	9 47.4	2 10.5	0 0.0
	無回答	12 100.0	0 0.0	5 41.7	4 33.3	2 16.7	1 8.3
	年齢	179 100.0	12 6.7	49 27.4	62 34.6	56 31.3	0 0.0
	100 100.0	9 9.0	29 29.0	28 28.0	34 34.0	0 0.0	
	108 100.0	7 6.5	28 25.9	42 38.9	31 28.7	0 0.0	
	88 100.0	3 3.4	29 33.0	35 39.8	20 22.7	1 1.1	
	106 100.0	5 4.7	29 27.4	41 38.7	31 29.2	0 0.0	
	114 100.0	7 6.1	24 21.1	46 40.4	36 31.6	1 0.9	
	105 100.0	3 2.9	19 18.1	29 27.6	51 48.6	3 2.9	
	7 100.0	0 0.0	3 42.9	2 28.6	1 14.3	1 14.3	
職業	正規で勤めている人	176 100.0	10 5.7	53 30.1	57 32.4	55 31.3	1 0.6
	公務員	46 100.0	10 21.7	14 30.4	16 34.8	6 13.0	0 0.0
	パートタイムやアルバイト など非正規で勤めている人	114 100.0	7 6.1	28 24.6	42 36.8	37 32.5	0 0.0
	会社などの役員	20 100.0	0 0.0	8 40.0	7 35.0	5 25.0	0 0.0
	自営業主	21 100.0	1 4.8	3 14.3	7 33.3	10 47.6	0 0.0
	家事に従事している人	60 100.0	0 0.0	17 28.3	24 40.0	19 31.7	0 0.0
	学生	103 100.0	5 4.9	27 26.2	38 36.9	33 32.0	0 0.0
	無職	28 100.0	2 7.1	10 35.7	9 32.1	7 25.0	0 0.0
	年金受給者	190 100.0	6 3.2	34 17.9	72 37.9	74 38.9	4 2.1
	その他	8 100.0	2 25.0	3 37.5	1 12.5	2 25.0	0 0.0
	無回答	9 100.0	0 0.0	3 33.3	3 33.3	2 22.2	1 11.1
居住地	精北	128 100.0	8 6.3	25 19.5	51 39.8	42 32.8	2 1.6
	川西	186 100.0	11 5.9	52 28.0	63 33.9	58 31.2	2 1.1
	山田荘	125 100.0	8 6.4	33 26.4	44 35.2	40 32.0	0 0.0
	東光	154 100.0	6 3.9	47 30.5	59 38.3	41 26.6	1 0.6
	精華台	148 100.0	9 6.1	32 21.6	50 33.8	57 38.5	0 0.0
	その他	20 100.0	1 5.0	6 30.0	5 25.0	8 40.0	0 0.0
	無回答	14 100.0	0 0.0	5 35.7	4 28.6	4 28.6	1 7.1
啓発接触度ランク	接触なし(0点)	501 100.0	19 3.8	93 18.6	197 39.3	189 37.7	3 0.6
	低群(1点)	149 100.0	8 5.4	58 38.9	40 26.8	41 27.5	2 1.3
	中群(2点)	63 100.0	8 12.7	23 36.5	22 34.9	9 14.3	1 1.6
	高群(3~5点以上)	62 100.0	8 12.9	26 41.9	17 27.4	11 17.7	0 0.0
	無回答	0 0.0	0 0.0	0 0.0	0 0.0	0 0.0	0 0.0
	無回答	0 0.0	0 0.0	0 0.0	0 0.0	0 0.0	0 0.0
人権啓発に対する学び	小学校で学んだ	442 100.0	26 5.9	133 30.1	155 35.1	126 28.5	2 0.5
	中学校で学んだ	446 100.0	31 7.0	134 30.0	162 36.3	117 26.2	2 0.4
	高校・高等専修学校で学んだ	314 100.0	28 8.9	108 34.4	110 35.0	66 21.0	2 0.6
	短大・大学・専門学校 (大学院等も含む)で学んだ	111 100.0	13 11.7	37 33.3	42 37.8	19 17.1	0 0.0
	学校で学んだ経験はない	58 100.0	2 3.4	13 22.4	16 27.6	26 44.8	1 1.7
	はっきりと覚えていない	152 100.0	1 0.7	26 17.1	57 37.5	66 43.4	2 1.3
	無回答	11 100.0	1 9.1	1 9.1	3 27.3	5 45.5	1 9.1

問3. 人権に関する法律等について(単一回答)

5. こども基本法

(上段：実数、下段：%)

		調査数	内容をよく知っている	内容を少し知っている	名称は知っている	知らない	無回答
全体		775 100.0	64 8.3	186 24.0	315 40.6	206 26.6	4 0.5
性別	男性	351 100.0	27 7.7	82 23.4	139 39.6	101 28.8	2 0.6
	女性	393 100.0	32 8.1	97 24.7	168 42.7	95 24.2	1 0.3
	答えたくない	19 100.0	3 15.8	5 26.3	5 26.3	6 31.6	0 0.0
	無回答	12 100.0	2 16.7	2 16.7	3 25.0	4 33.3	1 8.3
年齢	18～29歳	179 100.0	23 12.8	33 18.4	65 36.3	58 32.4	0 0.0
	30～39歳	100 100.0	9 9.0	19 19.0	40 40.0	32 32.0	0 0.0
	40～49歳	108 100.0	11 10.2	26 24.1	43 39.8	28 25.9	0 0.0
	50～59歳	88 100.0	4 4.5	20 22.7	39 44.3	24 27.3	1 1.1
	60～69歳	106 100.0	5 4.7	28 26.4	46 43.4	27 25.5	0 0.0
	70～79歳	114 100.0	15 13.2	31 27.2	50 43.9	18 15.8	0 0.0
	80歳以上	105 100.0	5 4.8	31 29.5	39 37.1	28 26.7	2 1.9
	無回答	7 100.0	1 14.3	2 28.6	2 28.6	1 14.3	1 14.3
職業	正規で勤めている人	176 100.0	12 6.8	37 21.0	75 42.6	52 29.5	0 0.0
	公務員	46 100.0	10 21.7	16 34.8	13 28.3	7 15.2	0 0.0
	パートタイムやアルバイト など非正規で勤めている人	114 100.0	13 11.4	23 20.2	45 39.5	33 28.9	0 0.0
	会社などの役員	20 100.0	0 0.0	7 35.0	10 50.0	3 15.0	0 0.0
	自営業主	21 100.0	1 4.8	1 4.8	12 57.1	7 33.3	0 0.0
	家事に従事している人	60 100.0	2 3.3	13 21.7	33 55.0	11 18.3	1 1.7
	学生	103 100.0	9 8.7	22 21.4	38 36.9	34 33.0	0 0.0
	無職	28 100.0	3 10.7	11 39.3	6 21.4	8 28.6	0 0.0
	年金受給者	190 100.0	12 6.3	53 27.9	79 41.6	44 23.2	2 1.1
	その他	8 100.0	1 12.5	0 0.0	2 25.0	5 62.5	0 0.0
	無回答	9 100.0	1 11.1	3 33.3	2 22.2	2 22.2	1 11.1
居住地域	精北	128 100.0	12 9.4	24 18.8	52 40.6	39 30.5	1 0.8
	川西	186 100.0	11 5.9	38 20.4	88 47.3	48 25.8	1 0.5
	山田荘	125 100.0	12 9.6	38 30.4	47 37.6	28 22.4	0 0.0
	東光	154 100.0	12 7.8	38 24.7	68 44.2	36 23.4	0 0.0
	精華台	148 100.0	14 9.5	39 26.4	51 34.5	43 29.1	1 0.7
	その他	20 100.0	2 10.0	5 25.0	6 30.0	7 35.0	0 0.0
	無回答	14 100.0	1 7.1	4 28.6	3 21.4	5 35.7	1 7.1
啓発 接触度 ランク	接触なし(0点)	501 100.0	31 6.2	100 20.0	201 40.1	166 33.1	3 0.6
	低群(1点)	149 100.0	14 9.4	54 36.2	56 37.6	25 16.8	0 0.0
	中群(2点)	63 100.0	12 19.0	15 23.8	28 44.4	7 11.1	1 1.6
	高群(3～5点以上)	62 100.0	7 11.3	17 27.4	30 48.4	8 12.9	0 0.0
	無回答	0 0.0	0 0.0	0 0.0	0 0.0	0 0.0	0 0.0
人権啓発に 対する 学び	小学校で学んだ	442 100.0	33 7.5	104 23.5	177 40.0	126 28.5	2 0.5
	中学校で学んだ	446 100.0	42 9.4	110 24.7	185 41.5	107 24.0	2 0.4
	高校・高等専修学校で学んだ	314 100.0	32 10.2	80 25.5	128 40.8	72 22.9	2 0.6
	短大・大学・専門学校 (大学院等も含む)で学んだ	111 100.0	17 15.3	37 33.3	39 35.1	18 16.2	0 0.0
	学校で学んだ経験はない	58 100.0	4 6.9	13 22.4	22 37.9	19 32.8	0 0.0
	はっきりと覚えていない	152 100.0	8 5.3	36 23.7	65 42.8	42 27.6	1 0.7
	無回答	11 100.0	1 9.1	2 18.2	3 27.3	4 36.4	1 9.1

問3. 人権に関する法律等について(単一回答)

6. 困難な問題を抱える女性の支援に関する法律

(上段:実数、下段:%)

	調査数	内容をよく知っている	内容を少し知っている	名称は知っている	知らない	無回答		
全体	775 100.0	23 3.0	124 16.0	201 25.9	421 54.3	6 0.8		
性別	男性	351 100.0	9 2.6	46 13.1	80 22.8	212 60.4	4 1.1	
	女性	393 100.0	13 3.3	72 18.3	112 28.5	194 49.4	2 0.5	
	答えたくない	19 100.0	1 5.3	2 10.5	6 31.6	10 52.6	0 0.0	
	無回答	12 100.0	0 0.0	4 33.3	3 25.0	5 41.7	0 0.0	
	年齢	179 100.0	12 6.7	16 8.9	42 23.5	109 60.9	0 0.0	
	100 100.0	4 4.0	10 10.0	19 19.0	66 66.0	1 1.0		
	108 100.0	5 4.6	14 13.0	25 23.1	63 58.3	1 0.9		
	88 100.0	1 1.1	15 17.0	32 36.4	39 44.3	1 1.1		
	106 100.0	1 0.9	21 19.8	25 23.6	59 55.7	0 0.0		
	114 100.0	2 1.8	28 24.6	35 30.7	49 43.0	0 0.0		
	105 100.0	3 2.9	21 20.0	28 26.7	50 47.6	3 2.9		
	7 100.0	0 0.0	3 42.9	2 28.6	2 28.6	0 0.0		
職業	正規で勤めている人	176 100.0	5 2.8	25 14.2	44 25.0	101 57.4	1 0.6	
	公務員	46 100.0	4 8.7	12 26.1	10 21.7	20 43.5	0 0.0	
	パートタイムやアルバイト など非正規で勤めている人	114 100.0	3 2.6	15 13.2	30 26.3	66 57.9	0 0.0	
	会社などの役員	20 100.0	0 0.0	4 20.0	5 25.0	11 55.0	0 0.0	
	自営業主	21 100.0	1 4.8	1 4.8	8 38.1	10 47.6	1 4.8	
	家事に従事している人	60 100.0	0 0.0	10 16.7	22 36.7	27 45.0	1 1.7	
	学生	103 100.0	4 3.9	11 10.7	18 17.5	70 68.0	0 0.0	
	無職	28 100.0	2 7.1	7 25.0	5 17.9	14 50.0	0 0.0	
	年金受給者	190 100.0	3 1.6	35 18.4	56 29.5	93 48.9	3 1.6	
	その他	8 100.0	1 12.5	1 12.5	0 0.0	6 75.0	0 0.0	
	無回答	9 100.0	0 0.0	3 33.3	3 33.3	3 33.3	0 0.0	
	居住地	精北	128 100.0	5 3.9	14 10.9	32 25.0	76 59.4	1 0.8
		川西	186 100.0	5 2.7	32 17.2	50 26.9	96 51.6	3 1.6
山田荘		125 100.0	3 2.4	20 16.0	40 32.0	61 48.8	1 0.8	
東光		154 100.0	4 2.6	27 17.5	38 24.7	85 55.2	0 0.0	
精華台		148 100.0	6 4.1	23 15.5	34 23.0	84 56.8	1 0.7	
その他		20 100.0	0 0.0	4 20.0	3 15.0	13 65.0	0 0.0	
無回答		14 100.0	0 0.0	4 28.6	4 28.6	6 42.9	0 0.0	
啓発接触度ランク		接触なし(0点)	501 100.0	14 2.8	60 12.0	128 25.5	295 58.9	4 0.8
	低群(1点)	149 100.0	2 1.3	31 20.8	33 22.1	82 55.0	1 0.7	
	中群(2点)	63 100.0	4 6.3	16 25.4	15 23.8	27 42.9	1 1.6	
	高群(3~5点以上)	62 100.0	3 4.8	17 27.4	25 40.3	17 27.4	0 0.0	
	無回答	0 0.0	0 0.0	0 0.0	0 0.0	0 0.0	0 0.0	
	人権啓発に対する学び	小学校で学んだ	442 100.0	13 2.9	63 14.3	114 25.8	249 56.3	3 0.7
中学校で学んだ		446 100.0	18 4.0	69 15.5	114 25.6	244 54.7	1 0.2	
高校・高等専修学校で学んだ		314 100.0	15 4.8	54 17.2	84 26.8	161 51.3	0 0.0	
短大・大学・専門学校 (大学院等も含む)で学んだ		111 100.0	9 8.1	25 22.5	22 19.8	55 49.5	0 0.0	
学校で学んだ経験はない		58 100.0	1 1.7	8 13.8	16 27.6	32 55.2	1 1.7	
はっきりと覚えていない		152 100.0	0 0.0	25 16.4	42 27.6	84 55.3	1 0.7	
無回答		11 100.0	1 9.1	1 9.1	3 27.3	5 45.5	1 9.1	

問3. 人権に関する法律等について(単一回答)

7. 認知症基本法

(上段：実数、下段：%)

	調査数	内容をよく知っている	内容を少し知っている	名称は知っている	知らない	無回答	
全体	775 100.0	27 3.5	112 14.5	240 31.0	393 50.7	3 0.4	
性別	男性	351 100.0	14 4.0	40 11.4	108 30.8	186 53.0	3 0.9
	女性	393 100.0	11 2.8	68 17.3	127 32.3	187 47.6	0 0.0
	答えたくない	19 100.0	2 10.5	1 5.3	2 10.5	14 73.7	0 0.0
	無回答	12 100.0	0 0.0	3 25.0	3 25.0	6 50.0	0 0.0
年齢	18～29歳	179 100.0	6 3.4	16 8.9	59 33.0	97 54.2	1 0.6
	30～39歳	100 100.0	4 4.0	9 9.0	37 37.0	50 50.0	0 0.0
	40～49歳	108 100.0	4 3.7	14 13.0	32 29.6	58 53.7	0 0.0
	50～59歳	88 100.0	1 1.1	17 19.3	29 33.0	41 46.6	0 0.0
	60～69歳	106 100.0	3 2.8	16 15.1	28 26.4	59 55.7	0 0.0
	70～79歳	114 100.0	4 3.5	22 19.3	38 33.3	50 43.9	0 0.0
	80歳以上	105 100.0	8 7.6	21 20.0	24 22.9	50 47.6	2 1.9
	無回答	7 100.0	0 0.0	3 42.9	0 0.0	4 57.1	0 0.0
職業	正規で働めている人	176 100.0	5 2.8	21 11.9	52 29.5	98 55.7	0 0.0
	公務員	46 100.0	5 10.9	10 21.7	9 19.6	22 47.8	0 0.0
	パートタイムやアルバイト など非正規で働めている人	114 100.0	3 2.6	15 13.2	35 30.7	61 53.5	0 0.0
	会社などの役員	20 100.0	0 0.0	5 25.0	6 30.0	9 45.0	0 0.0
	自営業主	21 100.0	1 4.8	2 9.5	5 23.8	13 61.9	0 0.0
	家事に従事している人	60 100.0	0 0.0	11 18.3	26 43.3	23 38.3	0 0.0
	学生	103 100.0	1 1.0	7 6.8	40 38.8	54 52.4	1 1.0
	無職	28 100.0	3 10.7	5 17.9	8 28.6	12 42.9	0 0.0
	年金受給者	190 100.0	7 3.7	31 16.3	55 28.9	95 50.0	2 1.1
	その他	8 100.0	2 25.0	1 12.5	3 37.5	2 25.0	0 0.0
無回答	9 100.0	0 0.0	4 44.4	1 11.1	4 44.4	0 0.0	
居住地域	精北	128 100.0	5 3.9	17 13.3	46 35.9	59 46.1	1 0.8
	川西	186 100.0	11 5.9	23 12.4	62 33.3	88 47.3	2 1.1
	山田荘	125 100.0	3 2.4	24 19.2	42 33.6	56 44.8	0 0.0
	東光	154 100.0	3 1.9	25 16.2	40 26.0	86 55.8	0 0.0
	精華台	148 100.0	5 3.4	17 11.5	46 31.1	80 54.1	0 0.0
	その他	20 100.0	0 0.0	2 10.0	2 10.0	16 80.0	0 0.0
	無回答	14 100.0	0 0.0	4 28.6	2 14.3	8 57.1	0 0.0
啓発接触度ランク	接触なし(0点)	501 100.0	14 2.8	45 9.0	159 31.7	281 56.1	2 0.4
	低群(1点)	149 100.0	2 1.3	27 18.1	44 29.5	76 51.0	0 0.0
	中群(2点)	63 100.0	5 7.9	15 23.8	16 25.4	26 41.3	1 1.6
	高群(3～5点以上)	62 100.0	6 9.7	25 40.3	21 33.9	10 16.1	0 0.0
	無回答	0 0.0	0 0.0	0 0.0	0 0.0	0 0.0	0 0.0
人権啓発に対する学び	小学校で学んだ	442 100.0	11 2.5	63 14.3	144 32.6	223 50.5	1 0.2
	中学校で学んだ	446 100.0	15 3.4	66 14.8	154 34.5	210 47.1	1 0.2
	高校・高等専修学校で学んだ	314 100.0	10 3.2	57 18.2	109 34.7	137 43.6	1 0.3
	短大・大学・専門学校 (大学院等も含む)で学んだ	111 100.0	6 5.4	21 18.9	33 29.7	51 45.9	0 0.0
	学校で学んだ経験はない	58 100.0	2 3.4	10 17.2	18 31.0	28 48.3	0 0.0
	はっきりと覚えていない	152 100.0	5 3.3	19 12.5	42 27.6	85 55.9	1 0.7
	無回答	11 100.0	1 9.1	1 9.1	4 36.4	4 36.4	1 9.1

問3. 人権に関する法律等について(単一回答)

8. ハンセン病問題基本法

(上段:実数、下段:%)

	調査数	内容をよく知っている	内容を少し知っている	名称は知っている	知らない	無回答	
全体	775 100.0	17 2.2	108 13.9	304 39.2	339 43.7	7 0.9	
性別	男性	351 100.0	6 1.7	51 14.5	137 39.0	152 43.3	5 1.4
	女性	393 100.0	11 2.8	51 13.0	157 39.9	172 43.8	2 0.5
	答えたくない	19 100.0	0 0.0	3 15.8	6 31.6	10 52.6	0 0.0
	無回答	12 100.0	0 0.0	3 25.0	4 33.3	5 41.7	0 0.0
年齢	18～29歳	179 100.0	3 1.7	14 7.8	59 33.0	102 57.0	1 0.6
	30～39歳	100 100.0	2 2.0	4 4.0	29 29.0	64 64.0	1 1.0
	40～49歳	108 100.0	3 2.8	14 13.0	41 38.0	49 45.4	1 0.9
	50～59歳	88 100.0	0 0.0	13 14.8	42 47.7	32 36.4	1 1.1
	60～69歳	106 100.0	1 0.9	22 20.8	48 45.3	35 33.0	0 0.0
	70～79歳	114 100.0	4 3.5	22 19.3	54 47.4	33 28.9	1 0.9
	80歳以上	105 100.0	4 3.8	21 20.0	37 35.2	41 39.0	2 1.9
	無回答	7 100.0	0 0.0	2 28.6	3 42.9	2 28.6	0 0.0
職業	正規で働めている人	176 100.0	1 0.6	23 13.1	62 35.2	89 50.6	1 0.6
	公務員	46 100.0	3 6.5	9 19.6	15 32.6	17 37.0	2 4.3
	パートタイムやアルバイト など非正規で働めている人	114 100.0	3 2.6	12 10.5	45 39.5	53 46.5	1 0.9
	会社などの役員	20 100.0	0 0.0	5 25.0	12 60.0	3 15.0	0 0.0
	自営業主	21 100.0	1 4.8	2 9.5	11 52.4	7 33.3	0 0.0
	家事に従事している人	60 100.0	0 0.0	7 11.7	27 45.0	26 43.3	0 0.0
	学生	103 100.0	2 1.9	6 5.8	35 34.0	59 57.3	1 1.0
	無職	28 100.0	1 3.6	4 14.3	13 46.4	10 35.7	0 0.0
	年金受給者	190 100.0	5 2.6	35 18.4	78 41.1	70 36.8	2 1.1
	その他	8 100.0	1 12.5	1 12.5	3 37.5	3 37.5	0 0.0
	無回答	9 100.0	0 0.0	4 44.4	3 33.3	2 22.2	0 0.0
居住地域	精北	128 100.0	4 3.1	11 8.6	51 39.8	61 47.7	1 0.8
	川西	186 100.0	3 1.6	27 14.5	75 40.3	77 41.4	4 2.2
	山田荘	125 100.0	4 3.2	21 16.8	45 36.0	55 44.0	0 0.0
	東光	154 100.0	3 1.9	24 15.6	66 42.9	61 39.6	0 0.0
	精華台	148 100.0	2 1.4	18 12.2	58 39.2	69 46.6	1 0.7
	その他	20 100.0	1 5.0	2 10.0	6 30.0	10 50.0	1 5.0
	無回答	14 100.0	0 0.0	5 35.7	3 21.4	6 42.9	0 0.0
啓発接触度ランク	接触なし(0点)	501 100.0	10 2.0	54 10.8	183 36.5	251 50.1	3 0.6
	低群(1点)	149 100.0	1 0.7	24 16.1	66 44.3	57 38.3	1 0.7
	中群(2点)	63 100.0	4 6.3	17 27.0	23 36.5	17 27.0	2 3.2
	高群(3～5点以上)	62 100.0	2 3.2	13 21.0	32 51.6	14 22.6	1 1.6
	無回答	0 0.0	0 0.0	0 0.0	0 0.0	0 0.0	0 0.0
人権啓発に対する学び	小学校で学んだ	442 100.0	5 1.1	51 11.5	175 39.6	207 46.8	4 0.9
	中学校で学んだ	446 100.0	11 2.5	58 13.0	182 40.8	191 42.8	4 0.9
	高校・高等専修学校で学んだ	314 100.0	10 3.2	40 12.7	128 40.8	132 42.0	4 1.3
	短大・大学・専門学校 (大学院等も含む)で学んだ	111 100.0	3 2.7	21 18.9	44 39.6	43 38.7	0 0.0
	学校で学んだ経験はない	58 100.0	3 5.2	12 20.7	20 34.5	23 39.7	0 0.0
	はっきりと覚えていない	152 100.0	0 0.0	19 12.5	61 40.1	70 46.1	2 1.3
	無回答	11 100.0	1 9.1	1 9.1	4 36.4	4 36.4	1 9.1

問3. 人権に関する法律等について(単一回答)

9. 本人通知制度

(上段：実数、下段：%)

	調査数	内容をよく知っている	内容を少し知っている	名称は知っている	知らない	無回答	
全体	775 100.0	49 6.3	141 18.2	250 32.3	333 43.0	2 0.3	
性別	男性	351 100.0	22 6.3	61 17.4	102 29.1	164 46.7	2 0.6
	女性	393 100.0	23 5.9	76 19.3	138 35.1	156 39.7	0 0.0
	答えたくない	19 100.0	3 15.8	2 10.5	6 31.6	8 42.1	0 0.0
	無回答	12 100.0	1 8.3	2 16.7	4 33.3	5 41.7	0 0.0
年齢	18～29歳	179 100.0	7 3.9	24 13.4	49 27.4	99 55.3	0 0.0
	30～39歳	100 100.0	8 8.0	14 14.0	33 33.0	45 45.0	0 0.0
	40～49歳	108 100.0	8 7.4	15 13.9	43 39.8	42 38.9	0 0.0
	50～59歳	88 100.0	1 1.1	21 23.9	38 43.2	28 31.8	0 0.0
	60～69歳	106 100.0	7 6.6	20 18.9	28 26.4	51 48.1	0 0.0
	70～79歳	114 100.0	12 10.5	23 20.2	37 32.5	42 36.8	0 0.0
	80歳以上	105 100.0	8 7.6	30 28.6	27 25.7	38 36.2	2 1.9
	無回答	7 100.0	1 14.3	2 28.6	3 42.9	1 14.3	0 0.0
職業	正規で勤めている人	176 100.0	7 4.0	30 17.0	63 35.8	76 43.2	0 0.0
	公務員	46 100.0	8 17.4	10 21.7	15 32.6	13 28.3	0 0.0
	パートタイムやアルバイト など非正規で勤めている人	114 100.0	6 5.3	15 13.2	48 42.1	45 39.5	0 0.0
	会社などの役員	20 100.0	1 5.0	6 30.0	5 25.0	8 40.0	0 0.0
	自営業主	21 100.0	2 9.5	4 19.0	7 33.3	8 38.1	0 0.0
	家事に従事している人	60 100.0	0 0.0	15 25.0	22 36.7	23 38.3	0 0.0
	学生	103 100.0	3 2.9	13 12.6	21 20.4	66 64.1	0 0.0
	無職	28 100.0	5 17.9	5 17.9	4 14.3	14 50.0	0 0.0
	年金受給者	190 100.0	15 7.9	39 20.5	58 30.5	76 40.0	2 1.1
	その他	8 100.0	1 12.5	1 12.5	4 50.0	2 25.0	0 0.0
	無回答	9 100.0	1 11.1	3 33.3	3 33.3	2 22.2	0 0.0
居住地域	精北	128 100.0	8 6.3	16 12.5	43 33.6	60 46.9	1 0.8
	川西	186 100.0	13 7.0	34 18.3	60 32.3	78 41.9	1 0.5
	山田荘	125 100.0	4 3.2	31 24.8	42 33.6	48 38.4	0 0.0
	東光	154 100.0	14 9.1	34 22.1	46 29.9	60 39.0	0 0.0
	精華台	148 100.0	9 6.1	19 12.8	49 33.1	71 48.0	0 0.0
	その他	20 100.0	0 0.0	3 15.0	4 20.0	13 65.0	0 0.0
	無回答	14 100.0	1 7.1	4 28.6	6 42.9	3 21.4	0 0.0
	啓発接触度ランク	接触なし(0点)	501 100.0	24 4.8	80 16.0	150 29.9	246 49.1
低群(1点)		149 100.0	12 8.1	34 22.8	49 32.9	54 36.2	0 0.0
中群(2点)		63 100.0	5 7.9	11 17.5	23 36.5	23 36.5	1 1.6
高群(3～5点以上)		62 100.0	8 12.9	16 25.8	28 45.2	10 16.1	0 0.0
無回答		0 0.0	0 0.0	0 0.0	0 0.0	0 0.0	0 0.0
人権啓発に対する学び	小学校で学んだ	442 100.0	26 5.9	65 14.7	154 34.8	197 44.6	0 0.0
	中学校で学んだ	446 100.0	29 6.5	71 15.9	157 35.2	189 42.4	0 0.0
	高校・高等専修学校で学んだ	314 100.0	22 7.0	49 15.6	105 33.4	138 43.9	0 0.0
	短大・大学・専門学校 (大学院等も含む)で学んだ	111 100.0	13 11.7	21 18.9	35 31.5	42 37.8	0 0.0
	学校で学んだ経験はない	58 100.0	4 6.9	14 24.1	17 29.3	23 39.7	0 0.0
	はっきりと覚えていない	152 100.0	8 5.3	38 25.0	40 26.3	65 42.8	1 0.7
	無回答	11 100.0	1 9.1	0 0.0	3 27.3	6 54.5	1 9.1

問3. 人権に関する法律等について(単一回答)

10. 精華町人権教育・啓発推進計画

(上段：実数、下段：%)

	調査数	内容をよく知っている	内容を少し知っている	名称は知っている	知らない	無回答	
全体	775 100.0	23 3.0	74 9.5	296 38.2	378 48.8	4 0.5	
性別	男性	351 100.0	11 3.1	30 8.5	111 31.6	198 56.4	1 0.3
	女性	393 100.0	12 3.1	41 10.4	169 43.0	169 43.0	2 0.5
	答えたくない	19 100.0	0 0.0	0 0.0	12 63.2	6 31.6	1 5.3
	無回答	12 100.0	0 0.0	3 25.0	4 33.3	5 41.7	0 0.0
年齢	18～29歳	179 100.0	2 1.1	6 3.4	55 30.7	116 64.8	0 0.0
	30～39歳	100 100.0	1 1.0	4 4.0	31 31.0	63 63.0	1 1.0
	40～49歳	108 100.0	1 0.9	12 11.1	45 41.7	50 46.3	0 0.0
	50～59歳	88 100.0	3 3.4	6 6.8	36 40.9	43 48.9	0 0.0
	60～69歳	106 100.0	3 2.8	15 14.2	40 37.7	48 45.3	0 0.0
	70～79歳	114 100.0	7 6.1	13 11.4	55 48.2	37 32.5	2 1.8
	80歳以上	105 100.0	6 5.7	20 19.0	40 38.1	38 36.2	1 1.0
	無回答	7 100.0	0 0.0	1 14.3	3 42.9	3 42.9	0 0.0
職業	正規で勤めている人	176 100.0	1 0.6	11 6.3	59 33.5	105 59.7	0 0.0
	公務員	46 100.0	4 8.7	8 17.4	15 32.6	18 39.1	1 2.2
	パートタイムやアルバイト など非正規で勤めている人	114 100.0	4 3.5	10 8.8	54 47.4	46 40.4	0 0.0
	会社などの役員	20 100.0	0 0.0	4 20.0	7 35.0	9 45.0	0 0.0
	自営業主	21 100.0	1 4.8	2 9.5	6 28.6	12 57.1	0 0.0
	家事に従事している人	60 100.0	2 3.3	4 6.7	32 53.3	21 35.0	1 1.7
	学生	103 100.0	0 0.0	3 2.9	31 30.1	69 67.0	0 0.0
	無職	28 100.0	2 7.1	4 14.3	6 21.4	16 57.1	0 0.0
	年金受給者	190 100.0	8 4.2	25 13.2	80 42.1	75 39.5	2 1.1
	その他	8 100.0	1 12.5	1 12.5	3 37.5	3 37.5	0 0.0
	無回答	9 100.0	0 0.0	2 22.2	3 33.3	4 44.4	0 0.0
居住地域	精北	128 100.0	6 4.7	5 3.9	52 40.6	64 50.0	1 0.8
	川西	186 100.0	8 4.3	15 8.1	77 41.4	85 45.7	1 0.5
	山田荘	125 100.0	2 1.6	17 13.6	50 40.0	56 44.8	0 0.0
	東光	154 100.0	4 2.6	19 12.3	60 39.0	69 44.8	2 1.3
	精華台	148 100.0	3 2.0	14 9.5	46 31.1	85 57.4	0 0.0
	その他	20 100.0	0 0.0	1 5.0	7 35.0	12 60.0	0 0.0
	無回答	14 100.0	0 0.0	3 21.4	4 28.6	7 50.0	0 0.0
啓発接触度ランク	接触なし(0点)	501 100.0	8 1.6	31 6.2	175 34.9	285 56.9	2 0.4
	低群(1点)	149 100.0	6 4.0	16 10.7	62 41.6	64 43.0	1 0.7
	中群(2点)	63 100.0	1 1.6	12 19.0	29 46.0	20 31.7	1 1.6
	高群(3～5点以上)	62 100.0	8 12.9	15 24.2	30 48.4	9 14.5	0 0.0
	無回答	0 0.0	0 0.0	0 0.0	0 0.0	0 0.0	0 0.0
人権啓発に対する学び	小学校で学んだ	442 100.0	10 2.3	32 7.2	153 34.6	246 55.7	1 0.2
	中学校で学んだ	446 100.0	12 2.7	39 8.7	166 37.2	229 51.3	0 0.0
	高校・高等専修学校で学んだ	314 100.0	10 3.2	29 9.2	118 37.6	156 49.7	1 0.3
	短大・大学・専門学校 (大学院等も含む)で学んだ	111 100.0	5 4.5	13 11.7	37 33.3	56 50.5	0 0.0
	学校で学んだ経験はない	58 100.0	2 3.4	10 17.2	25 43.1	21 36.2	0 0.0
	はっきりと覚えていない	152 100.0	4 2.6	15 9.9	68 44.7	64 42.1	1 0.7
	無回答	11 100.0	1 9.1	0 0.0	3 27.3	6 54.5	1 9.1

問3. 人権に関する法律等について(単一回答)

11. 情報流通プラットフォーム対処法

		(上段:実数、下段:%)					
		調査数	内容をよく知っている	内容を少し知っている	名称は知っている	知らない	無回答
全体		775 100.0	13 1.7	84 10.8	162 20.9	511 65.9	5 0.6
性別	男性	351 100.0	9 2.6	38 10.8	76 21.7	225 64.1	3 0.9
	女性	393 100.0	3 0.8	42 10.7	80 20.4	266 67.7	2 0.5
	答えたくない	19 100.0	0 0.0	2 10.5	5 26.3	12 63.2	0 0.0
	無回答	12 100.0	1 8.3	2 16.7	1 8.3	8 66.7	0 0.0
	年齢	179 100.0	2 1.1	13 7.3	45 25.1	119 66.5	0 0.0
	30~39歳	100 100.0	1 1.0	8 8.0	18 18.0	73 73.0	0 0.0
	40~49歳	108 100.0	3 2.8	11 10.2	17 15.7	75 69.4	2 1.9
	50~59歳	88 100.0	1 1.1	8 9.1	28 31.8	50 56.8	1 1.1
	60~69歳	106 100.0	2 1.9	14 13.2	25 23.6	65 61.3	0 0.0
	70~79歳	114 100.0	1 0.9	21 18.4	19 16.7	73 64.0	0 0.0
	80歳以上	105 100.0	2 1.9	11 10.5	16 15.2	74 70.5	2 1.9
	無回答	7 100.0	1 14.3	1 14.3	0 0.0	5 71.4	0 0.0
職業	正規で勤めている人	176 100.0	3 1.7	15 8.5	49 27.8	109 61.9	0 0.0
	公務員	46 100.0	3 6.5	8 17.4	7 15.2	27 58.7	1 2.2
	パートタイムやアルバイト など非正規で勤めている人	114 100.0	0 0.0	9 7.9	22 19.3	81 71.1	2 1.8
	会社などの役員	20 100.0	0 0.0	5 25.0	3 15.0	12 60.0	0 0.0
	自営業主	21 100.0	1 4.8	0 0.0	3 14.3	17 81.0	0 0.0
	家事に従事している人	60 100.0	0 0.0	4 6.7	15 25.0	41 68.3	0 0.0
	学生	103 100.0	1 1.0	9 8.7	24 23.3	69 67.0	0 0.0
	無職	28 100.0	1 3.6	8 28.6	4 14.3	15 53.6	0 0.0
	年金受給者	190 100.0	2 1.1	24 12.6	34 17.9	128 67.4	2 1.1
	その他	8 100.0	1 12.5	1 12.5	1 12.5	5 62.5	0 0.0
	無回答	9 100.0	1 11.1	1 11.1	0 0.0	7 77.8	0 0.0
居住地域	精北	128 100.0	1 0.8	11 8.6	31 24.2	84 65.6	1 0.8
	川西	186 100.0	4 2.2	22 11.8	35 18.8	124 66.7	1 0.5
	山田荘	125 100.0	0 0.0	10 8.0	34 27.2	81 64.8	0 0.0
	東光	154 100.0	4 2.6	19 12.3	33 21.4	98 63.6	0 0.0
	精華台	148 100.0	3 2.0	18 12.2	24 16.2	101 68.2	2 1.4
	その他	20 100.0	0 0.0	1 5.0	4 20.0	14 70.0	1 5.0
	無回答	14 100.0	1 7.1	3 21.4	1 7.1	9 64.3	0 0.0
	啓発接触度ランク	501 100.0	7 1.4	38 7.6	106 21.2	347 69.3	3 0.6
低群(1点)	149 100.0	1 0.7	16 10.7	26 17.4	106 71.1	0 0.0	
中群(2点)	63 100.0	3 4.8	12 19.0	14 22.2	32 50.8	2 3.2	
高群(3~5点以上)	62 100.0	2 3.2	18 29.0	16 25.8	26 41.9	0 0.0	
無回答	0 0.0	0 0.0	0 0.0	0 0.0	0 0.0	0 0.0	
人権啓発に対する学び	小学校で学んだ	442 100.0	7 1.6	45 10.2	98 22.2	289 65.4	3 0.7
	中学校で学んだ	446 100.0	10 2.2	45 10.1	107 24.0	281 63.0	3 0.7
	高校・高等専修学校で学んだ	314 100.0	7 2.2	40 12.7	81 25.8	185 58.9	1 0.3
	短大・大学・専門学校 (大学院等も含む)で学んだ	111 100.0	4 3.6	21 18.9	21 18.9	64 57.7	1 0.9
	学校で学んだ経験はない	58 100.0	1 1.7	10 17.2	11 19.0	36 62.1	0 0.0
	はっきりと覚えていない	152 100.0	0 0.0	13 8.6	27 17.8	111 73.0	1 0.7
	無回答	11 100.0	0 0.0	1 9.1	1 9.1	8 72.7	1 9.1

問3. 人権に関する法律等について(単一回答)

12. 同和対策審議会答申

		(上段：実数、下段：%)					
		調査数	内容をよく知っている	内容を少し知っている	名称は知っている	知らない	無回答
全体		775 100.0	22 2.8	96 12.4	179 23.1	474 61.2	4 0.5
性別	男性	351 100.0	14 4.0	51 14.5	70 19.9	214 61.0	2 0.6
	女性	393 100.0	8 2.0	40 10.2	103 26.2	240 61.1	2 0.5
	答えたくない	19 100.0	0 0.0	3 15.8	4 21.1	12 63.2	0 0.0
	無回答	12 100.0	0 0.0	2 16.7	2 16.7	8 66.7	0 0.0
	年齢	18～29歳	179 100.0	1 0.6	11 6.1	31 17.3	135 75.4
	30～39歳	100 100.0	3 3.0	6 6.0	14 14.0	77 77.0	0 0.0
	40～49歳	108 100.0	1 0.9	7 6.5	26 24.1	73 67.6	1 0.9
	50～59歳	88 100.0	0 0.0	13 14.8	27 30.7	47 53.4	1 1.1
	60～69歳	106 100.0	4 3.8	21 19.8	30 28.3	51 48.1	0 0.0
	70～79歳	114 100.0	6 5.3	23 20.2	26 22.8	59 51.8	0 0.0
	80歳以上	105 100.0	7 6.7	16 15.2	28 26.7	52 49.5	2 1.9
	無回答	7 100.0	0 0.0	1 14.3	2 28.6	4 57.1	0 0.0
職業	正規で勤めている人	176 100.0	1 0.6	15 8.5	37 21.0	122 69.3	1 0.6
	公務員	46 100.0	5 10.9	16 34.8	8 17.4	17 37.0	0 0.0
	パートタイムやアルバイト など非正規で勤めている人	114 100.0	2 1.8	10 8.8	30 26.3	71 62.3	1 0.9
	会社などの役員	20 100.0	0 0.0	3 15.0	6 30.0	11 55.0	0 0.0
	自営業主	21 100.0	1 4.8	0 0.0	6 28.6	14 66.7	0 0.0
	家事に従事している人	60 100.0	0 0.0	7 11.7	16 26.7	37 61.7	0 0.0
	学生	103 100.0	0 0.0	5 4.9	16 15.5	82 79.6	0 0.0
	無職	28 100.0	1 3.6	7 25.0	6 21.4	14 50.0	0 0.0
	年金受給者	190 100.0	10 5.3	31 16.3	51 26.8	96 50.5	2 1.1
	その他	8 100.0	1 12.5	1 12.5	1 12.5	5 62.5	0 0.0
	無回答	9 100.0	1 11.1	1 11.1	2 22.2	5 55.6	0 0.0
居住地域	精北	128 100.0	5 3.9	10 7.8	31 24.2	81 63.3	1 0.8
	川西	186 100.0	4 2.2	23 12.4	40 21.5	118 63.4	1 0.5
	山田荘	125 100.0	7 5.6	19 15.2	30 24.0	69 55.2	0 0.0
	東光	154 100.0	3 1.9	19 12.3	42 27.3	90 58.4	0 0.0
	精華台	148 100.0	3 2.0	21 14.2	29 19.6	93 62.8	2 1.4
	その他	20 100.0	0 0.0	2 10.0	4 20.0	14 70.0	0 0.0
	無回答	14 100.0	0 0.0	2 14.3	3 21.4	9 64.3	0 0.0
啓発接触度ランク	接触なし(0点)	501 100.0	9 1.8	35 7.0	108 21.6	346 69.1	3 0.6
	低群(1点)	149 100.0	4 2.7	32 21.5	32 21.5	80 53.7	1 0.7
	中群(2点)	63 100.0	5 7.9	17 27.0	19 30.2	22 34.9	0 0.0
	高群(3～5点以上)	62 100.0	4 6.5	12 19.4	20 32.3	26 41.9	0 0.0
	無回答	0 0.0	0 0.0	0 0.0	0 0.0	0 0.0	0 0.0
	人権啓発に対する学び	小学校で学んだ	442 100.0	6 1.4	45 10.2	100 22.6	289 65.4
	中学校で学んだ	446 100.0	10 2.2	54 12.1	108 24.2	272 61.0	2 0.4
	高校・高等専修学校で学んだ	314 100.0	8 2.5	41 13.1	71 22.6	194 61.8	0 0.0
	短大・大学・専門学校 (大学院等も含む)で学んだ	111 100.0	4 3.6	20 18.0	23 20.7	63 56.8	1 0.9
	学校で学んだ経験はない	58 100.0	3 5.2	10 17.2	19 32.8	26 44.8	0 0.0
	はっきりと覚えていない	152 100.0	3 2.0	14 9.2	31 20.4	104 68.4	0 0.0
	無回答	11 100.0	1 9.1	1 9.1	1 9.1	6 54.5	2 18.2

問3. 人権に関する法律等について(単一回答)

13. いじめ防止対策推進法

(上段：実数、下段：%)

	調査数	内容をよく知っている	内容を少し知っている	名称は知っている	知らない	無回答	
全体	775 100.0	46 5.9	185 23.9	351 45.3	189 24.4	4 0.5	
性別	男性	351 100.0	25 7.1	77 21.9	151 43.0	96 27.4	2 0.6
	女性	393 100.0	18 4.6	103 26.2	187 47.6	83 21.1	2 0.5
	答えたくない	19 100.0	2 10.5	3 15.8	8 42.1	6 31.6	0 0.0
	無回答	12 100.0	1 8.3	2 16.7	5 41.7	4 33.3	0 0.0
年齢	18～29歳	179 100.0	13 7.3	51 28.5	79 44.1	36 20.1	0 0.0
	30～39歳	100 100.0	9 9.0	22 22.0	49 49.0	20 20.0	0 0.0
	40～49歳	108 100.0	6 5.6	29 26.9	48 44.4	23 21.3	2 1.9
	50～59歳	88 100.0	1 1.1	24 27.3	45 51.1	17 19.3	1 1.1
	60～69歳	106 100.0	6 5.7	23 21.7	46 43.4	31 29.2	0 0.0
	70～79歳	114 100.0	8 7.0	22 19.3	51 44.7	33 28.9	0 0.0
	80歳以上	105 100.0	7 6.7	23 21.9	42 40.0	32 30.5	1 1.0
	無回答	7 100.0	0 0.0	2 28.6	3 42.9	2 28.6	0 0.0
職業	正規で勤めている人	176 100.0	5 2.8	42 23.9	83 47.2	44 25.0	2 1.1
	公務員	46 100.0	9 19.6	20 43.5	13 28.3	4 8.7	0 0.0
	パートタイムやアルバイト など非正規で勤めている人	114 100.0	9 7.9	18 15.8	58 50.9	28 24.6	1 0.9
	会社などの役員	20 100.0	1 5.0	4 20.0	8 40.0	7 35.0	0 0.0
	自営業主	21 100.0	1 4.8	4 19.0	9 42.9	7 33.3	0 0.0
	家事に従事している人	60 100.0	1 1.7	12 20.0	35 58.3	12 20.0	0 0.0
	学生	103 100.0	5 4.9	31 30.1	47 45.6	20 19.4	0 0.0
	無職	28 100.0	3 10.7	10 35.7	9 32.1	6 21.4	0 0.0
	年金受給者	190 100.0	10 5.3	39 20.5	83 43.7	57 30.0	1 0.5
	その他	8 100.0	1 12.5	3 37.5	2 25.0	2 25.0	0 0.0
無回答	9 100.0	1 11.1	2 22.2	4 44.4	2 22.2	0 0.0	
居住地域	精北	128 100.0	11 8.6	22 17.2	63 49.2	31 24.2	1 0.8
	川西	186 100.0	7 3.8	44 23.7	91 48.9	44 23.7	0 0.0
	山田荘	125 100.0	8 6.4	37 29.6	55 44.0	24 19.2	1 0.8
	東光	154 100.0	6 3.9	39 25.3	73 47.4	35 22.7	1 0.6
	精華台	148 100.0	14 9.5	34 23.0	58 39.2	41 27.7	1 0.7
	その他	20 100.0	0 0.0	6 30.0	6 30.0	8 40.0	0 0.0
	無回答	14 100.0	0 0.0	3 21.4	5 35.7	6 42.9	0 0.0
啓発接触度ランク	接触なし(0点)	501 100.0	23 4.6	96 19.2	233 46.5	145 28.9	4 0.8
	低群(1点)	149 100.0	11 7.4	40 26.8	72 48.3	26 17.4	0 0.0
	中群(2点)	63 100.0	7 11.1	24 38.1	23 36.5	9 14.3	0 0.0
	高群(3～5点以上)	62 100.0	5 8.1	25 40.3	23 37.1	9 14.5	0 0.0
	無回答	0 0.0	0 0.0	0 0.0	0 0.0	0 0.0	0 0.0
人権啓発に対する学び	小学校で学んだ	442 100.0	24 5.4	121 27.4	197 44.6	98 22.2	2 0.5
	中学校で学んだ	446 100.0	29 6.5	120 26.9	205 46.0	91 20.4	1 0.2
	高校・高等専修学校で学んだ	314 100.0	23 7.3	93 29.6	143 45.5	55 17.5	0 0.0
	短大・大学・専門学校 (大学院等も含む)で学んだ	111 100.0	15 13.5	39 35.1	36 32.4	21 18.9	0 0.0
	学校で学んだ経験はない	58 100.0	3 5.2	11 19.0	24 41.4	20 34.5	0 0.0
	はっきりと覚えていない	152 100.0	4 2.6	25 16.4	78 51.3	44 28.9	1 0.7
	無回答	11 100.0	2 18.2	1 9.1	3 27.3	4 36.4	1 9.1

問3. 人権に関する法律等について(単一回答)

14. 改正更生保護法

(上段:実数、下段:%)

	調査数	内容をよく知っている	内容を少し知っている	名称は知っている	知らない	無回答	
全体	775 100.0	14 1.8	81 10.5	241 31.1	428 55.2	11 1.4	
性別	男性	351 100.0	5 1.4	32 9.1	96 27.4	212 60.4	6 1.7
	女性	393 100.0	7 1.8	44 11.2	137 34.9	200 50.9	5 1.3
	答えたくない	19 100.0	1 5.3	4 21.1	5 26.3	9 47.4	0 0.0
	無回答	12 100.0	1 8.3	1 8.3	3 25.0	7 58.3	0 0.0
	年齢	179 100.0	2 1.1	14 7.8	36 20.1	126 70.4	1 0.6
	100 100.0	3 3.0	8 8.0	27 27.0	62 62.0	0 0.0	
	108 100.0	1 0.9	13 12.0	38 35.2	54 50.0	2 1.9	
	88 100.0	1 1.1	10 11.4	37 42.0	37 42.0	3 3.4	
	106 100.0	2 1.9	9 8.5	39 36.8	55 51.9	1 0.9	
	114 100.0	3 2.6	15 13.2	40 35.1	54 47.4	2 1.8	
	105 100.0	1 1.0	15 14.3	33 31.4	54 51.4	2 1.9	
	7 100.0	1 14.3	1 14.3	1 14.3	4 57.1	0 0.0	
職業	正規で勤めている人	176 100.0	1 0.6	20 11.4	58 33.0	95 54.0	2 1.1
	公務員	46 100.0	3 6.5	8 17.4	17 37.0	18 39.1	0 0.0
	パートタイムやアルバイト など非正規で勤めている人	114 100.0	4 3.5	8 7.0	41 36.0	59 51.8	2 1.8
	会社などの役員	20 100.0	0 0.0	2 10.0	5 25.0	13 65.0	0 0.0
	自営業主	21 100.0	1 4.8	0 0.0	7 33.3	13 61.9	0 0.0
	家事に従事している人	60 100.0	0 0.0	4 6.7	26 43.3	28 46.7	2 3.3
	学生	103 100.0	1 1.0	7 6.8	16 15.5	78 75.7	1 1.0
	無職	28 100.0	0 0.0	7 25.0	8 28.6	11 39.3	2 7.1
	年金受給者	190 100.0	2 1.1	24 12.6	58 30.5	104 54.7	2 1.1
	その他	8 100.0	1 12.5	0 0.0	3 37.5	4 50.0	0 0.0
	無回答	9 100.0	1 11.1	1 11.1	2 22.2	5 55.6	0 0.0
	居住地	精北	128 100.0	5 3.9	6 4.7	41 32.0	73 57.0
川西		186 100.0	3 1.6	19 10.2	56 30.1	106 57.0	2 1.1
山田荘		125 100.0	2 1.6	16 12.8	40 32.0	65 52.0	2 1.6
東光		154 100.0	0 0.0	19 12.3	54 35.1	80 51.9	1 0.6
精華台		148 100.0	3 2.0	16 10.8	44 29.7	83 56.1	2 1.4
その他		20 100.0	0 0.0	3 15.0	5 25.0	12 60.0	0 0.0
無回答		14 100.0	1 7.1	2 14.3	1 7.1	9 64.3	1 7.1
啓発 接触 度 ラン ク		501 100.0	6 1.2	38 7.6	144 28.7	304 60.7	9 1.8
	149 100.0	1 0.7	18 12.1	57 38.3	72 48.3	1 0.7	
	63 100.0	4 6.3	12 19.0	18 28.6	29 46.0	0 0.0	
	62 100.0	3 4.8	13 21.0	22 35.5	23 37.1	1 1.6	
	0 0.0	0 0.0	0 0.0	0 0.0	0 0.0	0 0.0	
人権 啓発 に 対 す る 学 び	小学校で学んだ	442 100.0	7 1.6	43 9.7	133 30.1	254 57.5	5 1.1
	中学校で学んだ	446 100.0	11 2.5	44 9.9	145 32.5	241 54.0	5 1.1
	高校・高等専修学校で学んだ	314 100.0	8 2.5	32 10.2	93 29.6	178 56.7	3 1.0
	短大・大学・専門学校 (大学院等も含む)で学んだ	111 100.0	2 1.8	20 18.0	29 26.1	60 54.1	0 0.0
	学校で学んだ経験はない	58 100.0	1 1.7	8 13.8	14 24.1	32 55.2	3 5.2
	はっきりと覚えていない	152 100.0	0 0.0	13 8.6	51 33.6	87 57.2	1 0.7
	無回答	11 100.0	1 9.1	1 9.1	3 27.3	5 45.5	1 9.1

問3. 人権に関する法律等について(単一回答)

15. 孤独・孤立対策推進法

(上段：実数、下段：%)

	調査数	内容をよく知っている	内容を少し知っている	名称は知っている	知らない	無回答	
全体	775 100.0	12 1.5	53 6.8	158 20.4	546 70.5	6 0.8	
性別	男性	351 100.0	7 2.0	19 5.4	70 19.9	251 71.5	4 1.1
	女性	393 100.0	4 1.0	31 7.9	81 20.6	275 70.0	2 0.5
	答えたくない	19 100.0	1 5.3	2 10.5	4 21.1	12 63.2	0 0.0
	無回答	12 100.0	0 0.0	1 8.3	3 25.0	8 66.7	0 0.0
	年齢	18～29歳	179 100.0	6 3.4	4 2.2	33 18.4	136 76.0
	30～39歳	100 100.0	2 2.0	3 3.0	17 17.0	78 78.0	0 0.0
	40～49歳	108 100.0	1 0.9	5 4.6	23 21.3	78 72.2	1 0.9
	50～59歳	88 100.0	0 0.0	8 9.1	26 29.5	53 60.2	1 1.1
	60～69歳	106 100.0	1 0.9	7 6.6	22 20.8	75 70.8	1 0.9
	70～79歳	114 100.0	1 0.9	16 14.0	20 17.5	76 66.7	1 0.9
	80歳以上	105 100.0	3 2.9	10 9.5	22 21.0	68 64.8	2 1.9
	無回答	7 100.0	0 0.0	1 14.3	2 28.6	4 57.1	0 0.0
職業	正規で勤めている人	176 100.0	2 1.1	9 5.1	40 22.7	125 71.0	0 0.0
	公務員	46 100.0	2 4.3	5 10.9	13 28.3	25 54.3	1 2.2
	パートタイムやアルバイト など非正規で勤めている人	114 100.0	1 0.9	10 8.8	21 18.4	81 71.1	1 0.9
	会社などの役員	20 100.0	0 0.0	1 5.0	5 25.0	14 70.0	0 0.0
	自営業主	21 100.0	1 4.8	0 0.0	6 28.6	13 61.9	1 4.8
	家事に従事している人	60 100.0	0 0.0	5 8.3	13 21.7	42 70.0	0 0.0
	学生	103 100.0	2 1.9	2 1.9	17 16.5	82 79.6	0 0.0
	無職	28 100.0	2 7.1	3 10.7	4 14.3	19 67.9	0 0.0
	年金受給者	190 100.0	1 0.5	16 8.4	35 18.4	135 71.1	3 1.6
	その他	8 100.0	1 12.5	0 0.0	2 25.0	5 62.5	0 0.0
	無回答	9 100.0	0 0.0	2 22.2	2 22.2	5 55.6	0 0.0
	居住地域	精北	128 100.0	3 2.3	7 5.5	28 21.9	89 69.5
川西		186 100.0	4 2.2	14 7.5	33 17.7	133 71.5	2 1.1
山田荘		125 100.0	0 0.0	9 7.2	30 24.0	85 68.0	1 0.8
東光		154 100.0	1 0.6	12 7.8	38 24.7	102 66.2	1 0.6
精華台		148 100.0	3 2.0	9 6.1	22 14.9	113 76.4	1 0.7
その他		20 100.0	1 5.0	0 0.0	4 20.0	15 75.0	0 0.0
無回答		14 100.0	0 0.0	2 14.3	3 21.4	9 64.3	0 0.0
啓発接触度ランク		接触なし(0点)	501 100.0	6 1.2	23 4.6	96 19.2	373 74.5
	低群(1点)	149 100.0	1 0.7	11 7.4	29 19.5	108 72.5	0 0.0
	中群(2点)	63 100.0	3 4.8	9 14.3	12 19.0	36 57.1	3 4.8
	高群(3～5点以上)	62 100.0	2 3.2	10 16.1	21 33.9	29 46.8	0 0.0
	無回答	0 0.0	0 0.0	0 0.0	0 0.0	0 0.0	0 0.0
	人権啓発に対する学び	小学校で学んだ	442 100.0	7 1.6	20 4.5	99 22.4	314 71.0
中学校で学んだ		446 100.0	9 2.0	27 6.1	94 21.1	314 70.4	2 0.4
高校・高等専修学校で学んだ		314 100.0	8 2.5	19 6.1	75 23.9	211 67.2	1 0.3
短大・大学・専門学校 (大学院等も含む)で学んだ		111 100.0	3 2.7	15 13.5	19 17.1	72 64.9	2 1.8
学校で学んだ経験はない		58 100.0	0 0.0	8 13.8	13 22.4	37 63.8	0 0.0
はっきりと覚えていない		152 100.0	0 0.0	10 6.6	29 19.1	111 73.0	2 1.3
無回答		11 100.0	1 9.1	0 0.0	1 9.1	8 72.7	1 9.1

問3. 人権に関する法律等について(単一回答)

16. 障害のある人に対する合理的配慮の提供

		(上段：実数、下段：%)					
	調査数	内容をよく知っている	内容を少し知っている	名称は知っている	知らない	無回答	
全体	775	41	121	183	423	7	
	100.0	5.3	15.6	23.6	54.6	0.9	
性別	男性	351	21	50	69	205	6
		100.0	6.0	14.2	19.7	58.4	1.7
	女性	393	18	64	106	204	1
		100.0	4.6	16.3	27.0	51.9	0.3
	答えたくない	19	1	3	5	10	0
	100.0	5.3	15.8	26.3	52.6	0.0	
	12	1	4	3	4	0	
	100.0	8.3	33.3	25.0	33.3	0.0	
年齢	18～29歳	179	10	19	46	104	0
		100.0	5.6	10.6	25.7	58.1	0.0
	30～39歳	100	6	12	25	57	0
		100.0	6.0	12.0	25.0	57.0	0.0
	40～49歳	108	8	22	21	56	1
		100.0	7.4	20.4	19.4	51.9	0.9
	50～59歳	88	4	19	24	39	2
		100.0	4.5	21.6	27.3	44.3	2.3
	60～69歳	106	5	24	19	58	0
	100.0	4.7	22.6	17.9	54.7	0.0	
70～79歳	114	8	16	31	59	0	
	100.0	7.0	14.0	27.2	51.8	0.0	
80歳以上	105	5	11	27	58	4	
	100.0	4.8	10.5	25.7	55.2	3.8	
	7	0	2	2	3	0	
	100.0	0.0	28.6	28.6	42.9	0.0	
職業	正規で勤めている人	176	8	29	39	97	3
		100.0	4.5	16.5	22.2	55.1	1.7
	公務員	46	7	16	8	15	0
		100.0	15.2	34.8	17.4	32.6	0.0
	パートタイムやアルバイト など非正規で勤めている人	114	6	17	27	63	1
		100.0	5.3	14.9	23.7	55.3	0.9
	会社などの役員	20	0	7	3	10	0
		100.0	0.0	35.0	15.0	50.0	0.0
	自営業主	21	2	1	5	13	0
		100.0	9.5	4.8	23.8	61.9	0.0
	家事に従事している人	60	2	6	21	31	0
		100.0	3.3	10.0	35.0	51.7	0.0
	学生	103	4	10	23	66	0
	100.0	3.9	9.7	22.3	64.1	0.0	
無職	28	3	7	4	14	0	
	100.0	10.7	25.0	14.3	50.0	0.0	
年金受給者	190	7	24	50	106	3	
	100.0	3.7	12.6	26.3	55.8	1.6	
その他	8	2	1	1	4	0	
	100.0	25.0	12.5	12.5	50.0	0.0	
	9	0	3	2	4	0	
	100.0	0.0	33.3	22.2	44.4	0.0	
居住地域	精北	128	6	16	37	68	1
		100.0	4.7	12.5	28.9	53.1	0.8
	川西	186	8	29	43	105	1
		100.0	4.3	15.6	23.1	56.5	0.5
	山田荘	125	7	12	38	68	0
		100.0	5.6	9.6	30.4	54.4	0.0
	東光	154	9	33	31	79	2
		100.0	5.8	21.4	20.1	51.3	1.3
精華台	148	11	26	26	83	2	
	100.0	7.4	17.6	17.6	56.1	1.4	
その他	20	0	2	5	12	1	
	100.0	0.0	10.0	25.0	60.0	5.0	
	14	0	3	3	8	0	
	100.0	0.0	21.4	21.4	57.1	0.0	
啓発接触度ランク	接触なし(0点)	501	18	47	117	314	5
		100.0	3.6	9.4	23.4	62.7	1.0
	低群(1点)	149	8	33	32	76	0
		100.0	5.4	22.1	21.5	51.0	0.0
	中群(2点)	63	7	22	13	19	2
		100.0	11.1	34.9	20.6	30.2	3.2
高群(3～5点以上)	62	8	19	21	14	0	
	100.0	12.9	30.6	33.9	22.6	0.0	
	0	0	0	0	0	0	
	0.0	0.0	0.0	0.0	0.0	0.0	
人権啓発に対する学び	小学校で学んだ	442	22	74	103	241	2
		100.0	5.0	16.7	23.3	54.5	0.5
	中学校で学んだ	446	27	74	109	235	1
		100.0	6.1	16.6	24.4	52.7	0.2
	高校・高等専修学校で学んだ	314	20	58	79	156	1
		100.0	6.4	18.5	25.2	49.7	0.3
	短大・大学・専門学校 (大学院等も含む)で学んだ	111	13	27	22	49	0
		100.0	11.7	24.3	19.8	44.1	0.0
	学校で学んだ経験はない	58	4	10	15	29	0
		100.0	6.9	17.2	25.9	50.0	0.0
はっきりと覚えていない	152	3	15	40	92	2	
	100.0	2.0	9.9	26.3	60.5	1.3	
	11	1	1	0	7	2	
	100.0	9.1	9.1	0.0	63.6	18.2	

問4. 障害のある人の人権に関する意見(単一回答)

1. 補助犬を連れてくることを理由に入店を断られることは問題である

		(上段：実数、下段：%)					
		調査数	そう思う	どちらかと言うとそう思う	あまりそう思わない	そう思わない	無回答
全体		775	429	254	54	25	13
		100.0	55.4	32.8	7.0	3.2	1.7
性別	男性	351	183	119	29	14	6
		100.0	52.1	33.9	8.3	4.0	1.7
	女性	393	229	126	22	10	6
		100.0	58.3	32.1	5.6	2.5	1.5
	答えない	19	10	6	2	1	0
	100.0	52.6	31.6	10.5	5.3	0.0	
	無回答	12	7	3	1	0	1
		100.0	58.3	25.0	8.3	0.0	8.3
年齢	18～29歳	179	94	62	14	8	1
		100.0	52.5	34.6	7.8	4.5	0.6
	30～39歳	100	50	43	4	2	1
		100.0	50.0	43.0	4.0	2.0	1.0
	40～49歳	108	59	38	6	4	1
		100.0	54.6	35.2	5.6	3.7	0.9
	50～59歳	88	50	27	8	1	2
		100.0	56.8	30.7	9.1	1.1	2.3
	60～69歳	106	67	31	5	2	1
	100.0	63.2	29.2	4.7	1.9	0.9	
	70～79歳	114	70	32	7	2	3
		100.0	61.4	28.1	6.1	1.8	2.6
	80歳以上	105	53	31	11	7	3
		100.0	50.5	29.5	10.5	6.7	2.9
	無回答	7	3	2	1	0	1
		100.0	42.9	28.6	14.3	0.0	14.3
職業	正規で勤めている人	176	95	65	8	7	1
		100.0	54.0	36.9	4.5	4.0	0.6
	公務員	46	31	14	0	0	1
		100.0	67.4	30.4	0.0	0.0	2.2
	パートタイムやアルバイトなど非正規で勤めている人	114	65	37	6	4	2
		100.0	57.0	32.5	5.3	3.5	1.8
	会社などの役員	20	12	4	3	0	1
		100.0	60.0	20.0	15.0	0.0	5.0
	自営業主	21	11	6	2	1	1
		100.0	52.4	28.6	9.5	4.8	4.8
	家事に従事している人	60	35	17	6	1	1
		100.0	58.3	28.3	10.0	1.7	1.7
	学生	103	53	34	10	5	1
	100.0	51.5	33.0	9.7	4.9	1.0	
無職	28	9	16	2	0	1	
	100.0	32.1	57.1	7.1	0.0	3.6	
年金受給者	190	110	55	16	6	3	
	100.0	57.9	28.9	8.4	3.2	1.6	
その他	8	4	4	0	0	0	
	100.0	50.0	50.0	0.0	0.0	0.0	
	無回答	9	4	2	1	1	1
		100.0	44.4	22.2	11.1	11.1	11.1
居住地域	精北	128	75	40	5	6	2
		100.0	58.6	31.3	3.9	4.7	1.6
	川西	186	96	73	11	4	2
		100.0	51.6	39.2	5.9	2.2	1.1
	山田荘	125	70	38	9	6	2
		100.0	56.0	30.4	7.2	4.8	1.6
	東光	154	87	49	10	3	5
		100.0	56.5	31.8	6.5	1.9	3.2
精華台	148	87	41	15	4	1	
	100.0	58.8	27.7	10.1	2.7	0.7	
その他	20	8	8	2	2	0	
	100.0	40.0	40.0	10.0	10.0	0.0	
	無回答	14	6	5	2	0	1
		100.0	42.9	35.7	14.3	0.0	7.1
啓発接触度ランク	接触なし(0点)	501	269	156	44	21	11
		100.0	53.7	31.1	8.8	4.2	2.2
	低群(1点)	149	79	59	8	2	1
		100.0	53.0	39.6	5.4	1.3	0.7
	中群(2点)	63	38	21	2	1	1
		100.0	60.3	33.3	3.2	1.6	1.6
高群(3～5点以上)	62	43	18	0	1	0	
	100.0	69.4	29.0	0.0	1.6	0.0	
	無回答	0	0	0	0	0	0
		0.0	0.0	0.0	0.0	0.0	0.0
人権啓発に対する学び	小学校で学んだ	442	239	156	31	10	6
		100.0	54.1	35.3	7.0	2.3	1.4
	中学校で学んだ	446	255	150	26	10	5
		100.0	57.2	33.6	5.8	2.2	1.1
	高校・高等専修学校で学んだ	314	183	108	13	7	3
		100.0	58.3	34.4	4.1	2.2	1.0
	短大・大学・専門学校(大学院等も含む)で学んだ	111	67	36	7	1	0
		100.0	60.4	32.4	6.3	0.9	0.0
	学校で学んだ経験はない	58	32	19	4	3	0
	100.0	55.2	32.8	6.9	5.2	0.0	
はっきりと覚えていない	152	77	48	15	9	3	
	100.0	50.7	31.6	9.9	5.9	2.0	
	無回答	11	5	3	1	0	2
		100.0	45.5	27.3	9.1	0.0	18.2

問4. 障害のある人の人権に関する意見(単一回答)

1. 補助犬を連れてくることを理由に入店を断られることは問題である

		(上段：実数、下段：%)					
		調査数	そう思う	どちらかと言うとそう思う	あまりそう思わない	そう思わない	無回答
全体		775	429	254	54	25	13
		100.0	55.4	32.8	7.0	3.2	1.7
性別	男性	351	183	119	29	14	6
		100.0	52.1	33.9	8.3	4.0	1.7
	女性	393	229	126	22	10	6
		100.0	58.3	32.1	5.6	2.5	1.5
	答えない	19	10	6	2	1	0
	100.0	52.6	31.6	10.5	5.3	0.0	
	無回答	12	7	3	1	0	1
		100.0	58.3	25.0	8.3	0.0	8.3
年齢	18～29歳	179	94	62	14	8	1
		100.0	52.5	34.6	7.8	4.5	0.6
	30～39歳	100	50	43	4	2	1
		100.0	50.0	43.0	4.0	2.0	1.0
	40～49歳	108	59	38	6	4	1
		100.0	54.6	35.2	5.6	3.7	0.9
	50～59歳	88	50	27	8	1	2
		100.0	56.8	30.7	9.1	1.1	2.3
	60～69歳	106	67	31	5	2	1
	100.0	63.2	29.2	4.7	1.9	0.9	
	70～79歳	114	70	32	7	2	3
		100.0	61.4	28.1	6.1	1.8	2.6
	80歳以上	105	53	31	11	7	3
		100.0	50.5	29.5	10.5	6.7	2.9
	無回答	7	3	2	1	0	1
		100.0	42.9	28.6	14.3	0.0	14.3
職業	正規で勤めている人	176	95	65	8	7	1
		100.0	54.0	36.9	4.5	4.0	0.6
	公務員	46	31	14	0	0	1
		100.0	67.4	30.4	0.0	0.0	2.2
	パートタイムやアルバイトなど非正規で勤めている人	114	65	37	6	4	2
		100.0	57.0	32.5	5.3	3.5	1.8
	会社などの役員	20	12	4	3	0	1
		100.0	60.0	20.0	15.0	0.0	5.0
	自営業主	21	11	6	2	1	1
		100.0	52.4	28.6	9.5	4.8	4.8
	家事に従事している人	60	35	17	6	1	1
		100.0	58.3	28.3	10.0	1.7	1.7
	学生	103	53	34	10	5	1
	100.0	51.5	33.0	9.7	4.9	1.0	
無職	28	9	16	2	0	1	
	100.0	32.1	57.1	7.1	0.0	3.6	
年金受給者	190	110	55	16	6	3	
	100.0	57.9	28.9	8.4	3.2	1.6	
その他	8	4	4	0	0	0	
	100.0	50.0	50.0	0.0	0.0	0.0	
	無回答	9	4	2	1	1	1
		100.0	44.4	22.2	11.1	11.1	11.1
居住地域	精北	128	75	40	5	6	2
		100.0	58.6	31.3	3.9	4.7	1.6
	川西	186	96	73	11	4	2
		100.0	51.6	39.2	5.9	2.2	1.1
	山田荘	125	70	38	9	6	2
		100.0	56.0	30.4	7.2	4.8	1.6
	東光	154	87	49	10	3	5
		100.0	56.5	31.8	6.5	1.9	3.2
精華台	148	87	41	15	4	1	
	100.0	58.8	27.7	10.1	2.7	0.7	
その他	20	8	8	2	2	0	
	100.0	40.0	40.0	10.0	10.0	0.0	
	無回答	14	6	5	2	0	1
		100.0	42.9	35.7	14.3	0.0	7.1
啓発接触度ランク	接触なし(0点)	501	269	156	44	21	11
		100.0	53.7	31.1	8.8	4.2	2.2
	低群(1点)	149	79	59	8	2	1
		100.0	53.0	39.6	5.4	1.3	0.7
	中群(2点)	63	38	21	2	1	1
		100.0	60.3	33.3	3.2	1.6	1.6
高群(3～5点以上)	62	43	18	0	1	0	
	100.0	69.4	29.0	0.0	1.6	0.0	
	無回答	0	0	0	0	0	0
		0.0	0.0	0.0	0.0	0.0	0.0
人権啓発に対する学び	小学校で学んだ	442	239	156	31	10	6
		100.0	54.1	35.3	7.0	2.3	1.4
	中学校で学んだ	446	255	150	26	10	5
		100.0	57.2	33.6	5.8	2.2	1.1
	高校・高等専修学校で学んだ	314	183	108	13	7	3
		100.0	58.3	34.4	4.1	2.2	1.0
	短大・大学・専門学校(大学院等も含む)で学んだ	111	67	36	7	1	0
		100.0	60.4	32.4	6.3	0.9	0.0
学校で学んだ経験はない	58	32	19	4	3	0	
	100.0	55.2	32.8	6.9	5.2	0.0	
はっきりと覚えていない	152	77	48	15	9	3	
	100.0	50.7	31.6	9.9	5.9	2.0	
	無回答	11	5	3	1	0	2
		100.0	45.5	27.3	9.1	0.0	18.2

問4. 障害のある人の人権に関する意見(単一回答)

2. 障害の種別にかかわらず障害のある人に対して、不安を感じることがある

(上段：実数、下段：%)

		調査数	そう思う	どちらかと言えば	あまりそう思わない	そう思わない	無回答
全体		775	95	299	259	110	12
		100.0	12.3	38.6	33.4	14.2	1.5
性別	男性	351	40	125	117	63	6
		100.0	11.4	35.6	33.3	17.9	1.7
	女性	393	51	159	133	45	5
		100.0	13.0	40.5	33.8	11.5	1.3
	答えたくない	19	3	14	1	1	0
	100.0	15.8	73.7	5.3	5.3	0.0	
年齢	無回答	12	1	1	8	1	1
		100.0	8.3	8.3	66.7	8.3	8.3
	18～29歳	179	31	69	53	25	1
		100.0	17.3	38.5	29.6	14.0	0.6
	30～39歳	100	18	37	35	9	1
		100.0	18.0	37.0	35.0	9.0	1.0
	40～49歳	108	13	44	32	18	1
		100.0	12.0	40.7	29.6	16.7	0.9
	50～59歳	88	7	32	36	11	2
	100.0	8.0	36.4	40.9	12.5	2.3	
職業	60～69歳	106	13	42	33	17	1
		100.0	12.3	39.6	31.1	16.0	0.9
	70～79歳	114	10	42	43	16	3
		100.0	8.8	36.8	37.7	14.0	2.6
	80歳以上	105	7	51	30	15	2
		100.0	6.7	48.6	28.6	14.3	1.9
	無回答	7	0	1	4	1	1
		100.0	0.0	14.3	57.1	14.3	14.3
	正規で勤めている人	176	24	70	60	21	1
	100.0	13.6	39.8	34.1	11.9	0.6	
公務員	46	8	13	17	7	1	
	100.0	17.4	28.3	37.0	15.2	2.2	
パートタイムやアルバイトなど非正規で勤めている人	114	17	39	39	17	2	
	100.0	14.9	34.2	34.2	14.9	1.8	
会社などの役員	20	2	8	4	5	1	
	100.0	10.0	40.0	20.0	25.0	5.0	
自営業主	21	2	8	5	5	1	
	100.0	9.5	38.1	23.8	23.8	4.8	
家事に従事している人	60	5	26	20	8	1	
	100.0	8.3	43.3	33.3	13.3	1.7	
学生	103	19	30	35	18	1	
	100.0	18.4	29.1	34.0	17.5	1.0	
無職	28	1	16	7	4	0	
	100.0	3.6	57.1	25.0	14.3	0.0	
年金受給者	190	16	84	64	23	3	
	100.0	8.4	44.2	33.7	12.1	1.6	
その他	8	1	4	2	1	0	
	100.0	12.5	50.0	25.0	12.5	0.0	
無回答	9	0	1	6	1	1	
	100.0	0.0	11.1	66.7	11.1	11.1	
居住地域	精北	128	23	51	33	19	2
		100.0	18.0	39.8	25.8	14.8	1.6
	川西	186	23	69	69	24	1
		100.0	12.4	37.1	37.1	12.9	0.5
	山田荘	125	12	48	45	18	2
		100.0	9.6	38.4	36.0	14.4	1.6
	東光	154	11	60	54	24	5
		100.0	7.1	39.0	35.1	15.6	3.2
精華台	148	23	52	49	23	1	
	100.0	15.5	35.1	33.1	15.5	0.7	
その他	20	2	13	4	1	0	
	100.0	10.0	65.0	20.0	5.0	0.0	
無回答	14	1	6	5	1	1	
	100.0	7.1	42.9	35.7	7.1	7.1	
啓発接触度ランク	接触なし(0点)	501	72	194	152	73	10
		100.0	14.4	38.7	30.3	14.6	2.0
	低群(1点)	149	11	64	56	17	1
		100.0	7.4	43.0	37.6	11.4	0.7
	中群(2点)	63	6	25	21	10	1
		100.0	9.5	39.7	33.3	15.9	1.6
高群(3～5点以上)	62	6	16	30	10	0	
	100.0	9.7	25.8	48.4	16.1	0.0	
無回答	0	0	0	0	0	0	
	0.0	0.0	0.0	0.0	0.0	0.0	
人権啓発に対する学び	小学校で学んだ	442	63	156	155	62	6
		100.0	14.3	35.3	35.1	14.0	1.4
	中学校で学んだ	446	64	154	157	66	5
		100.0	14.3	34.5	35.2	14.8	1.1
	高校・高等専修学校で学んだ	314	44	96	127	44	3
		100.0	14.0	30.6	40.4	14.0	1.0
	短大・大学・専門学校(大学院等も含む)で学んだ	111	15	42	33	21	0
		100.0	13.5	37.8	29.7	18.9	0.0
	学校で学んだ経験はない	58	6	28	16	8	0
		100.0	10.3	48.3	27.6	13.8	0.0
はっきりと覚えていない	152	11	67	51	20	3	
	100.0	7.2	44.1	33.6	13.2	2.0	
無回答	11	2	4	3	1	1	
	100.0	18.2	36.4	27.3	9.1	9.1	

問4. 障害のある人の人権に関する意見(単一回答)

3. 営利を目的とする企業は、障害の種別にかかわらず雇用するべきである

		(上段：実数、下段：%)					
		調査数	そう思う	どちらかと思えば	あまりそう思わない	そう思わない	無回答
全体		775	145	382	184	49	15
		100.0	18.7	49.3	23.7	6.3	1.9
性別	男性	351	59	173	77	34	8
		100.0	16.8	49.3	21.9	9.7	2.3
	女性	393	80	197	96	14	6
		100.0	20.4	50.1	24.4	3.6	1.5
	答えたくない	19	2	7	9	1	0
	100.0	10.5	36.8	47.4	5.3	0.0	
	無回答	12	4	5	2	0	1
		100.0	33.3	41.7	16.7	0.0	8.3
年齢	18～29歳	179	26	81	50	21	1
		100.0	14.5	45.3	27.9	11.7	0.6
	30～39歳	100	10	51	30	8	1
		100.0	10.0	51.0	30.0	8.0	1.0
	40～49歳	108	17	47	33	9	2
		100.0	15.7	43.5	30.6	8.3	1.9
	50～59歳	88	15	45	19	7	2
		100.0	17.0	51.1	21.6	8.0	2.3
	60～69歳	106	22	49	29	5	1
		100.0	20.8	46.2	27.4	4.7	0.9
	70～79歳	114	29	61	15	6	3
		100.0	25.4	53.5	13.2	5.3	2.6
	80歳以上	105	29	58	14	0	4
		100.0	27.6	55.2	13.3	0.0	3.8
	無回答	7	2	2	2	0	1
		100.0	28.6	28.6	28.6	0.0	14.3
職業	正規で勤めている人	176	25	87	51	12	1
		100.0	14.2	49.4	29.0	6.8	0.6
	公務員	46	10	18	15	1	2
		100.0	21.7	39.1	32.6	2.2	4.3
	パートタイムやアルバイトなど非正規で勤めている人	114	22	51	34	5	2
		100.0	19.3	44.7	29.8	4.4	1.8
	会社などの役員	20	2	9	3	5	1
		100.0	10.0	45.0	15.0	25.0	5.0
	自営業主	21	3	9	6	2	1
		100.0	14.3	42.9	28.6	9.5	4.8
	家事に従事している人	60	15	31	10	3	1
	100.0	25.0	51.7	16.7	5.0	1.7	
学生	103	10	52	28	12	1	
	100.0	9.7	50.5	27.2	11.7	1.0	
	無職	28	5	16	4	2	1
		100.0	17.9	57.1	14.3	7.1	3.6
	年金受給者	190	48	105	27	6	4
		100.0	25.3	55.3	14.2	3.2	2.1
	その他	8	2	1	4	1	0
		100.0	25.0	12.5	50.0	12.5	0.0
	無回答	9	3	3	2	0	1
		100.0	33.3	33.3	22.2	0.0	11.1
居住地域	精北	128	25	66	27	8	2
		100.0	19.5	51.6	21.1	6.3	1.6
	川西	186	33	97	45	8	3
		100.0	17.7	52.2	24.2	4.3	1.6
	山田荘	125	23	70	25	5	2
		100.0	18.4	56.0	20.0	4.0	1.6
	東光	154	28	68	41	12	5
		100.0	18.2	44.2	26.6	7.8	3.2
精華台	148	31	67	35	13	2	
	100.0	20.9	45.3	23.6	8.8	1.4	
	その他	20	3	8	6	3	0
		100.0	15.0	40.0	30.0	15.0	0.0
	無回答	14	2	6	5	0	1
		100.0	14.3	42.9	35.7	0.0	7.1
啓発接触度ランク	接触なし(0点)	501	79	248	123	39	12
		100.0	15.8	49.5	24.6	7.8	2.4
	低群(1点)	149	28	75	39	6	1
		100.0	18.8	50.3	26.2	4.0	0.7
	中群(2点)	63	13	30	16	2	2
		100.0	20.6	47.6	25.4	3.2	3.2
	高群(3～5点以上)	62	25	29	6	2	0
		100.0	40.3	46.8	9.7	3.2	0.0
	無回答	0	0	0	0	0	0
		0.0	0.0	0.0	0.0	0.0	0.0
人権啓発に対する学び	小学校で学んだ	442	67	213	123	33	6
		100.0	15.2	48.2	27.8	7.5	1.4
	中学校で学んだ	446	75	221	115	30	5
		100.0	16.8	49.6	25.8	6.7	1.1
	高校・高等専修学校で学んだ	314	55	160	72	24	3
		100.0	17.5	51.0	22.9	7.6	1.0
	短大・大学・専門学校(大学院等も含む)で学んだ	111	23	56	24	8	0
		100.0	20.7	50.5	21.6	7.2	0.0
学校で学んだ経験はない	58	20	25	12	1	0	
	100.0	34.5	43.1	20.7	1.7	0.0	
	はっきりと覚えていない	152	31	80	26	10	5
		100.0	20.4	52.6	17.1	6.6	3.3
	無回答	11	4	4	1	0	2
		100.0	36.4	36.4	9.1	0.0	18.2

問5. ハイトスピーチの認知度(単一回答)

(上段：実数、下段：%)

		調査数	知っている	知らない	無回答
全体		775 100.0	552 71.2	196 25.3	27 3.5
性別	男性	351 100.0	262 74.6	80 22.8	9 2.6
	女性	393 100.0	265 67.4	111 28.2	17 4.3
	答えたくない	19 100.0	15 78.9	4 21.1	0 0.0
	無回答	12 100.0	10 83.3	1 8.3	1 8.3
年齢	18～29歳	179 100.0	124 69.3	52 29.1	3 1.7
	30～39歳	100 100.0	69 69.0	28 28.0	3 3.0
	40～49歳	108 100.0	79 73.1	24 22.2	5 4.6
	50～59歳	88 100.0	71 80.7	15 17.0	2 2.3
	60～69歳	106 100.0	83 78.3	20 18.9	3 2.8
	70～79歳	114 100.0	83 72.8	25 21.9	6 5.3
	80歳以上	105 100.0	62 59.0	39 37.1	4 3.8
	無回答	7 100.0	6 85.7	0 0.0	1 14.3
職業	正規で勤めている人	176 100.0	129 73.3	41 23.3	6 3.4
	公務員	46 100.0	40 87.0	5 10.9	1 2.2
	パートタイムやアルバイト など非正規で勤めている人	114 100.0	83 72.8	27 23.7	4 3.5
	会社などの役員	20 100.0	14 70.0	4 20.0	2 10.0
	自営業主	21 100.0	13 61.9	6 28.6	2 9.5
	家事に従事している人	60 100.0	40 66.7	18 30.0	2 3.3
	学生	103 100.0	72 69.9	29 28.2	2 1.9
	無職	28 100.0	20 71.4	7 25.0	1 3.6
	年金受給者	190 100.0	128 67.4	56 29.5	6 3.2
	その他	8 100.0	6 75.0	2 25.0	0 0.0
	無回答	9 100.0	7 77.8	1 11.1	1 11.1
	居住地域	精北	128 100.0	90 70.3	35 27.3
川西		186 100.0	129 69.4	51 27.4	6 3.2
山田荘		125 100.0	87 69.6	33 26.4	5 4.0
東光		154 100.0	118 76.6	28 18.2	8 5.2
精華台		148 100.0	108 73.0	36 24.3	4 2.7
その他		20 100.0	10 50.0	10 50.0	0 0.0
無回答		14 100.0	10 71.4	3 21.4	1 7.1
啓発接触度ランク	接触なし(0点)	501 100.0	329 65.7	150 29.9	22 4.4
	低群(1点)	149 100.0	124 83.2	21 14.1	4 2.7
	中群(2点)	63 100.0	54 85.7	8 12.7	1 1.6
	高群(3～5点以上)	62 100.0	45 72.6	17 27.4	0 0.0
	無回答	0 0.0	0 0.0	0 0.0	0 0.0
人権啓発に対する学び	小学校で学んだ	442 100.0	326 73.8	101 22.9	15 3.4
	中学校で学んだ	446 100.0	337 75.6	98 22.0	11 2.5
	高校・高等専修学校で学んだ	314 100.0	244 77.7	63 20.1	7 2.2
	短大・大学・専門学校 (大学院等も含む)で学んだ	111 100.0	99 89.2	11 9.9	1 0.9
	学校で学んだ経験はない	58 100.0	45 77.6	13 22.4	0 0.0
	はっきりと覚えていない	152 100.0	88 57.9	57 37.5	7 4.6
	無回答	11 100.0	6 54.5	3 27.3	2 18.2

問6. ヘイトスピーチの存在を見聞きした機会(複数回答)

(上段：実数、下段：%)

	調査数	知直接見たたり聞いて	知インターネットで	テレビ・ラジオや新聞などの報道で知った	とでそのような行為があることを知った	啓発ポスターや啓発冊子等	学校の授業で教わった	た関する集会や研修会で知った	ヘイトスピーチに	家族・友人等から聞いて知った	その他	おぼえていない	無回答
全体	552 100.0	82 14.9	278 50.4	413 74.8	70 12.7	59 10.7	10 1.8	35 6.3	6 1.1	5 0.9	9 1.6		
性別	男性	262 100.0	38 14.5	150 57.3	197 75.2	34 13.0	22 8.4	7 2.7	12 4.6	4 1.5	4 1.5	6 2.3	
	女性	265 100.0	42 15.8	116 43.8	197 74.3	35 13.2	34 12.8	3 1.1	21 7.9	2 0.8	1 0.4	3 1.1	
	答えたくない	15 100.0	2 13.3	7 46.7	11 73.3	0 0.0	2 13.3	0 0.0	0 13.3	0 0.0	0 0.0	0 0.0	
	無回答	10 100.0	0 0.0	5 50.0	8 80.0	1 10.0	1 10.0	0 0.0	0 0.0	0 0.0	0 0.0	0 0.0	
年齢	18~29歳	124 100.0	15 12.1	78 62.9	56 45.2	4 3.2	56 45.2	1 0.8	7 5.6	1 0.8	1 0.8	0 0.0	
	30~39歳	69 100.0	12 17.4	50 72.5	46 66.7	4 5.8	8 11.6	2 2.9	2 2.9	1 1.4	0 0.0	1 1.4	
	40~49歳	79 100.0	16 20.3	53 67.1	54 68.4	10 12.7	3 3.8	2 2.5	1 1.3	1 1.3	0 0.0	0 0.0	
	50~59歳	71 100.0	11 15.5	31 43.7	64 90.1	9 12.7	1 1.4	1 1.4	4 5.6	0 0.0	1 1.4	2 2.8	
	60~69歳	83 100.0	10 12.0	35 42.2	74 89.2	11 13.3	1 1.2	1 1.2	10 12.0	1 1.2	0 0.0	1 1.2	
	70~79歳	83 100.0	12 14.5	30 36.1	73 88.0	17 20.5	1 1.2	0 0.0	6 7.2	2 2.4	1 1.2	4 4.8	
	80歳以上	62 100.0	10 16.1	13 21.0	51 82.3	14 22.6	0 0.0	3 4.8	5 8.1	1 1.6	2 3.2	1 1.6	
	無回答	6 100.0	0 0.0	2 33.3	5 83.3	1 16.7	0 0.0	0 0.0	0 0.0	0 0.0	0 0.0	0 0.0	
職業	正規で働めている人	129 100.0	23 17.8	84 65.1	92 71.3	13 10.1	9 7.0	1 0.8	6 4.7	1 0.8	2 1.6	2 1.6	
	公務員	40 100.0	9 22.5	25 62.5	26 65.0	6 15.0	5 12.5	2 5.0	1 2.5	0 0.0	0 0.0	1 2.5	
	パートタイムやアルバイトなど非正規で働めている人	83 100.0	8 9.6	32 38.6	69 83.1	7 8.4	2 2.4	1 1.2	4 4.8	1 1.2	0 0.0	2 2.4	
	会社などの役員	14 100.0	2 14.3	8 57.1	10 71.4	1 7.1	1 7.1	1 7.1	0 0.0	0 0.0	0 7.1	0 0.0	
	自営業主	13 100.0	2 15.4	6 46.2	11 84.6	1 7.7	0 0.0	0 0.0	2 15.4	0 0.0	0 0.0	0 0.0	
	家事に従事している人	40 100.0	7 17.5	15 37.5	33 82.5	5 12.5	4 10.0	0 0.0	5 12.5	0 0.0	0 0.0	0 0.0	
	学生	72 100.0	9 12.5	49 68.1	37 51.4	3 4.2	35 48.6	0 0.0	3 4.2	0 0.0	0 0.0	0 0.0	
	無職	20 100.0	4 20.0	9 45.0	17 85.0	3 15.0	1 5.0	1 5.0	1 5.0	0 0.0	0 0.0	0 0.0	
	年金受給者	128 100.0	17 13.3	44 34.4	109 85.2	30 23.4	0 0.0	3 2.3	12 9.4	4 3.1	2 1.6	4 3.1	
	その他	6 100.0	1 16.7	4 66.7	3 50.0	0 0.0	2 33.3	1 16.7	1 16.7	0 0.0	0 0.0	0 0.0	
	無回答	7 100.0	0 0.0	2 28.6	6 85.7	1 14.3	0 0.0	0 0.0	0 0.0	0 0.0	0 0.0	0 0.0	
居住地域	精北	90 100.0	20 22.2	45 50.0	64 71.1	5 5.6	11 12.2	2 2.2	6 6.7	2 2.2	0 0.0	0 0.0	
	川西	129 100.0	23 17.8	63 48.8	96 74.4	21 16.3	16 12.4	4 3.1	7 5.4	2 1.6	2 1.6	2 1.6	
	山田荘	87 100.0	10 11.5	48 55.2	63 72.4	9 10.3	8 9.2	1 1.1	7 8.0	0 0.0	1 1.1	1 1.1	
	東光	118 100.0	8 6.8	56 47.5	95 80.5	12 10.2	9 7.6	0 0.0	6 5.1	2 1.7	1 0.8	2 1.7	
	精華台	108 100.0	20 18.5	55 50.9	80 74.1	18 16.7	13 12.0	2 1.9	7 6.5	0 0.0	1 0.9	4 3.7	
	その他	10 100.0	0 0.0	8 80.0	8 80.0	3 30.0	2 20.0	0 0.0	0 0.0	0 0.0	0 0.0	0 0.0	
	無回答	10 100.0	1 10.0	3 30.0	7 70.0	2 20.0	0 0.0	1 10.0	2 20.0	0 0.0	0 0.0	0 0.0	
啓発接触度リンク	接触なし(0点)	329 100.0	48 14.6	166 50.5	233 70.8	31 9.4	44 13.4	6 1.8	25 7.6	5 1.5	4 1.2	3 0.9	
	低群(1点)	124 100.0	13 10.5	60 48.4	101 81.5	17 13.7	5 4.0	1 0.8	7 5.6	1 0.8	1 0.8	3 2.4	
	中群(2点)	54 100.0	14 25.9	26 48.1	41 75.9	17 31.5	5 9.3	2 3.7	1 1.9	0 0.0	0 0.0	1 1.9	
	高群(3~5点以上)	45 100.0	7 15.6	26 57.8	38 84.4	5 11.1	5 11.1	1 2.2	2 4.4	0 0.0	0 0.0	2 4.4	
	無回答	0 0.0	0 0.0	0 0.0	0 0.0	0 0.0	0 0.0	0 0.0	0 0.0	0 0.0	0 0.0	0 0.0	
人権啓発に対する学び	小学校で学んだ	326 100.0	50 15.3	195 59.8	223 68.4	29 8.9	52 16.0	5 1.5	18 5.5	2 0.6	1 0.3	4 1.2	
	中学校で学んだ	337 100.0	52 15.4	194 57.6	237 70.3	43 12.8	56 16.6	4 1.2	17 5.0	1 0.3	1 0.3	4 1.2	
	高校・高等専修学校で学んだ	244 100.0	35 14.3	146 59.8	170 69.7	30 12.3	52 21.3	3 1.2	12 4.9	1 0.4	1 0.4	4 1.6	
	短大・大学・専門学校(大学院等も含む)で学んだ	99 100.0	18 18.2	50 50.5	70 70.7	19 19.2	17 17.2	1 1.0	6 6.1	1 1.0	0 0.0	2 2.0	
	学校で学んだ経験はない	45 100.0	6 13.3	12 26.7	41 91.1	11 24.4	0 0.0	3 6.7	5 11.1	3 6.7	1 2.2	0 0.0	
	はっきりと覚えていない	88 100.0	15 17.0	36 40.9	72 81.8	8 9.1	0 0.0	0 0.0	7 8.0	1 1.1	3 3.4	2 2.3	
	無回答	6 100.0	1 16.7	1 16.7	5 83.3	0 0.0	0 0.0	1 16.7	0 0.0	0 0.0	0 0.0	0 0.0	

問7. ヘイトスピーチの存在を見聞きしたときの感想(複数回答)

(上段:実数, 下段:%)

	調査数	思った特定の許せない人々を追い出す	悪く日本に対する印象が	思ったヘイトスピーチ問題があると	自分には関係ないと	思ったヘイトスピーチを主張も一理あると	内「表現の自由」の範囲	その他	特にな	無回答	
全体	552 100.0	278 50.4	144 26.1	114 20.7	51 9.2	131 23.7	99 17.9	36 6.5	31 5.6	8 1.4	
性別	男性	262 100.0	125 47.7	77 29.4	55 21.0	23 8.8	62 23.7	54 20.6	16 6.1	17 6.5	3 1.1
	女性	265 100.0	145 54.7	60 22.6	57 21.5	23 8.7	66 24.9	44 16.6	15 5.7	13 4.9	3 1.1
	答えたくない	15 100.0	4 26.7	4 26.7	2 13.3	3 20.0	3 20.0	0 0.0	4 26.7	1 6.7	1 6.7
	無回答	10 100.0	4 40.0	3 30.0	0 0.0	2 20.0	0 0.0	1 10.0	1 10.0	0 0.0	1 10.0
年齢	18~29歳	124 100.0	56 45.2	24 19.4	18 14.5	4 3.2	36 29.0	42 33.9	11 8.9	9 7.3	2 1.6
	30~39歳	69 100.0	27 39.1	17 24.6	16 23.2	11 15.9	25 36.2	20 29.0	4 5.8	2 2.9	1 1.4
	40~49歳	79 100.0	40 50.6	24 30.4	12 15.2	2 2.5	18 22.8	13 16.5	12 15.2	6 7.6	0 0.0
	50~59歳	71 100.0	33 46.5	22 31.0	15 21.1	11 15.5	12 16.9	11 15.5	5 7.0	5 7.0	0 0.0
	60~69歳	83 100.0	46 55.4	24 28.9	18 21.7	10 12.0	19 22.9	8 9.6	3 3.6	3 3.6	2 2.4
	70~79歳	83 100.0	52 62.7	19 22.9	16 19.3	6 7.2	12 14.5	3 3.6	3 3.6	2 2.4	1 1.2
	80歳以上	62 100.0	29 46.8	18 29.0	21 33.9	8 12.9	20 32.3	5 8.1	0 0.0	7 11.3	1 1.6
	無回答	6 100.0	3 50.0	2 33.3	0 0.0	1 16.7	0 0.0	0 0.0	1 16.7	0 0.0	1 16.7
職業	正規で勤めている人	129 100.0	53 41.1	38 29.5	23 17.8	14 10.9	30 23.3	29 22.5	13 10.1	5 3.9	1 0.8
	公務員	40 100.0	24 60.0	10 25.0	6 15.0	2 5.0	5 12.5	9 22.5	2 5.0	3 7.5	0 0.0
	パートタイムやアルバイトなど非正規で勤めている人	83 100.0	39 47.0	22 26.5	14 16.9	7 8.4	13 15.7	12 14.5	8 9.6	7 8.4	1 1.2
	会社などの役員	14 100.0	6 42.9	4 28.6	3 21.4	0 0.0	4 28.6	3 21.4	0 0.0	1 7.1	1 7.1
	自営業主	13 100.0	7 53.8	3 23.1	3 23.1	1 7.7	5 38.5	2 15.4	0 0.0	0 0.0	0 0.0
	家事に従事している人	40 100.0	27 67.5	8 20.0	13 32.5	5 12.5	12 30.0	4 10.0	1 2.5	2 5.0	0 0.0
	学生	72 100.0	36 50.0	12 16.7	15 20.8	2 2.8	20 27.8	29 40.3	5 6.9	5 6.9	1 1.4
	無職	20 100.0	12 60.0	7 35.0	5 25.0	1 5.0	8 40.0	2 10.0	1 5.0	0 0.0	0 0.0
	年金受給者	128 100.0	69 53.9	37 28.9	30 23.4	17 13.3	31 24.2	8 6.3	4 3.1	8 6.3	2 1.6
	その他	6 100.0	1 16.7	1 16.7	2 33.3	1 16.7	3 50.0	1 16.7	1 16.7	0 0.0	1 16.7
	無回答	7 100.0	4 57.1	2 28.6	0 0.0	1 14.3	0 0.0	0 0.0	1 14.3	0 0.0	1 14.3
	居住地域	精北	90 100.0	46 51.1	21 23.3	22 24.4	7 7.8	19 21.1	28 31.1	2 2.2	3 3.3
川西		129 100.0	80 62.0	23 17.8	26 20.2	10 7.8	30 23.3	30 23.3	9 7.0	7 5.4	2 1.6
山田荘		87 100.0	44 50.6	26 29.9	15 17.2	8 9.2	19 21.8	13 14.9	7 8.0	3 3.4	1 1.1
東光		118 100.0	49 41.5	42 35.6	27 22.9	10 8.5	33 28.0	10 8.5	8 6.8	10 8.5	3 2.5
精華台		108 100.0	48 44.4	26 24.1	19 17.6	15 13.9	21 19.4	18 16.7	7 6.5	8 7.4	1 0.9
その他		10 100.0	6 60.0	4 40.0	4 40.0	0 0.0	6 60.0	0 0.0	2 20.0	0 0.0	0 0.0
無回答		10 100.0	5 50.0	2 20.0	1 10.0	1 10.0	3 30.0	0 0.0	1 10.0	0 0.0	1 10.0
啓発接触度ランク		接触なし(0点)	329 100.0	150 45.6	79 24.0	69 21.0	32 9.7	87 26.4	61 18.5	23 7.0	20 6.1
	低群(1点)	124 100.0	63 50.8	37 29.8	33 26.6	11 8.9	31 25.0	12 9.7	10 8.1	6 4.8	1 0.8
	中群(2点)	54 100.0	33 61.1	16 29.6	7 13.0	5 9.3	9 16.7	9 16.7	3 5.6	2 3.7	1 1.9
	高群(3~5点以上)	45 100.0	32 71.1	12 26.7	5 11.1	3 6.7	4 8.9	17 37.8	0 0.0	3 6.7	0 0.0
	無回答	0 0.0	0 0.0	0 0.0	0 0.0	0 0.0	0 0.0	0 0.0	0 0.0	0 0.0	0 0.0
人権啓発に対する学び	小学校で学んだ	326 100.0	165 50.6	89 27.3	59 18.1	26 8.0	77 23.6	82 25.2	29 8.9	15 4.6	3 0.9
	中学校で学んだ	337 100.0	184 54.6	88 26.1	56 16.6	26 7.7	72 21.4	77 22.8	25 7.4	17 5.0	4 1.2
	高校・高等専修学校で学んだ	244 100.0	142 58.2	55 22.5	36 14.8	15 6.1	52 21.3	71 29.1	17 7.0	12 4.9	4 1.6
	短大・大学・専門学校(大学院等も含む)で学んだ	99 100.0	53 53.5	27 27.3	17 17.2	3 3.0	23 23.2	23 23.2	11 11.1	4 4.0	1 1.0
	学校で学んだ経験はない	45 100.0	25 55.6	12 26.7	10 22.2	6 13.3	10 22.2	3 6.7	2 4.4	3 6.7	0 0.0
	はっきりと覚えていない	88 100.0	35 39.8	16 18.2	28 31.8	13 14.8	27 30.7	10 11.4	2 2.3	5 5.7	3 3.4
	無回答	6 100.0	3 50.0	1 16.7	2 33.3	0 0.0	3 50.0	1 16.7	0 0.0	1 16.7	0 0.0

問8. 部落差別(同和問題)を初めて知ったきっかけ(単一回答)

(上段:実数, 下段:%)

	調査数	家族(祖父母、父母等)から聞いた	親類(しんるい)の人から聞いた	近所の人から聞いた	職場の人から聞いた	友人から聞いた	学校の授業で教わった	テレビ・ラジオ・新聞・本等で知った	インターネット・SNSで知った	部落差別に関する集会や研修会等	知ったが、広報誌や冊子等で	府や町など行政の	知ったが、覚えていない	知っているが、覚えていない	その他	知らない	無回答
全体	775 100.0	154 19.9	4 0.5	10 1.3	11 1.4	13 1.7	326 42.1	34 4.4	13 1.7	23 3.0	7 0.9	81 10.5	16 2.1	24 3.1	59 7.6		
性別	男性	351 100.0	58 16.5	3 0.9	3 0.9	9 2.6	146 41.6	16 4.6	8 2.3	15 4.3	3 0.9	43 12.3	6 1.7	11 3.1	27 7.7		
	女性	393 100.0	90 22.9	1 0.3	7 1.8	2 0.5	162 41.2	18 4.6	5 1.3	8 2.0	4 1.0	35 8.9	10 2.5	12 3.1	29 7.4		
	答えたくない	19 100.0	4 21.1	0 0.0	0 0.0	0 0.0	11 57.9	0 0.0	0 0.0	0 0.0	0 0.0	2 10.5	0 0.0	1 5.3	1 5.3		
	無回答	12 100.0	2 16.7	0 0.0	0 0.0	0 0.0	7 58.3	0 0.0	0 0.0	0 0.0	0 0.0	1 8.3	0 0.0	0 0.0	2 16.7		
年齢	18~29歳	179 100.0	21 11.7	1 0.6	0 0.0	1 0.6	110 61.5	4 2.2	9 5.0	1 0.6	1 0.6	8 4.5	2 1.1	15 8.4	6 3.4		
	30~39歳	100 100.0	18 18.0	0 0.0	0 0.0	3 3.0	53 53.0	2 2.0	3 3.0	1 1.0	0 0.0	8 8.0	0 0.0	7 7.0	3 3.0		
	40~49歳	108 100.0	13 12.0	1 0.9	0 0.0	0 0.0	76 70.4	2 1.9	2 1.9	2 1.9	0 0.0	2 1.9	3 2.8	2 1.9	4 3.7		
	50~59歳	88 100.0	22 25.0	0 0.0	0 0.0	1 1.1	41 46.6	5 5.7	0 0.0	2 2.3	1 1.1	5 5.7	0 0.0	1 1.1	9 10.2		
	60~69歳	106 100.0	23 21.7	0 0.0	1 0.9	1 0.9	47 44.3	4 3.8	0 0.0	5 4.7	1 0.9	9 8.5	1 0.9	0 0.0	11 10.4		
	70~79歳	114 100.0	35 30.7	1 0.9	4 3.5	4 3.5	8 7.0	9 7.9	1 0.9	7 6.1	2 1.8	23 20.2	5 4.4	0 0.0	12 10.5		
	80歳以上	105 100.0	23 21.9	1 1.0	5 4.8	2 1.9	3 2.9	5 4.8	9 8.6	0 0.0	6 5.7	2 1.9	31 29.5	5 4.8	13 12.4		
	無回答	7 100.0	1 14.3	0 0.0	0 0.0	0 0.0	3 42.9	0 0.0	0 0.0	0 0.0	0 0.0	1 14.3	0 0.0	0 0.0	2 28.6		
職業	正規で勤めている人	176 100.0	30 17.0	2 1.1	0 0.0	0 0.0	101 57.4	8 4.5	5 2.8	3 1.7	2 1.1	6 3.4	2 1.1	8 4.5	8 4.5		
	公務員	46 100.0	10 21.7	0 0.0	0 0.0	4 8.7	23 50.0	1 0.0	0 0.0	2 4.3	0 0.0	2 4.3	2 4.3	1 2.2	1 2.2		
	パートタイムやアルバイトなど非正規で勤めている人	114 100.0	25 21.9	0 0.0	0 0.0	0 0.0	56 49.1	6 5.3	2 1.8	3 2.6	0 0.0	8 7.0	2 1.8	4 3.5	7 6.1		
	会社などの役員	20 100.0	5 25.0	0 0.0	0 0.0	0 0.0	8 40.0	1 5.0	0 0.0	0 0.0	0 0.0	3 15.0	0 0.0	0 0.0	3 15.0		
	自営業主	21 100.0	6 28.6	0 0.0	0 0.0	0 0.0	9 42.9	0 0.0	0 0.0	0 0.0	0 0.0	2 9.5	0 0.0	1 4.8	3 14.3		
	家事に従事している人	60 100.0	20 33.3	0 0.0	0 0.0	0 0.0	20 33.3	3 5.0	0 0.0	2 3.3	0 0.0	7 11.7	1 1.7	1 1.7	4 6.7		
	学生	103 100.0	9 8.7	0 0.0	0 0.0	0 0.0	74 71.8	2 1.9	3 2.9	0 0.0	0 0.0	2 1.9	0 0.0	7 6.8	5 4.9		
	無職	28 100.0	2 7.1	0 0.0	0 0.0	0 0.0	11 39.3	3 10.7	1 3.6	1 3.6	0 0.0	4 14.3	0 0.0	1 3.6	4 14.3		
	年金受給者	190 100.0	46 24.2	2 1.1	10 5.3	7 3.7	17 8.9	11 5.8	0 0.0	12 6.3	5 2.6	46 24.2	8 4.2	0 0.0	21 11.1		
	その他	8 100.0	0 0.0	0 0.0	0 0.0	0 0.0	3 37.5	0 0.0	2 25.0	0 0.0	0 0.0	0 0.0	1 12.5	1 12.5	0 0.0		
	無回答	9 100.0	1 11.1	0 0.0	0 0.0	0 0.0	4 44.4	0 0.0	0 0.0	0 0.0	0 0.0	1 11.1	0 0.0	0 0.0	3 33.3		
居住地域	精北	128 100.0	23 18.0	1 0.8	2 1.6	3 2.3	57 44.5	5 3.9	1 0.8	5 3.9	1 0.8	11 8.6	1 0.8	8 6.3	7 5.5		
	川西	186 100.0	42 22.6	2 1.1	3 1.6	1 0.5	65 34.9	11 5.9	2 1.1	6 3.2	3 1.6	25 13.4	4 2.2	6 3.2	13 7.0		
	山田荘	125 100.0	27 21.6	1 0.8	3 2.4	2 1.6	59 47.2	2 1.6	1 0.8	6 4.8	0 0.0	9 7.2	1 0.8	1 0.8	11 8.8		
	東光	154 100.0	33 21.4	0 0.0	2 1.3	3 1.9	59 38.3	9 5.8	4 2.6	2 1.3	2 1.3	17 11.0	6 3.9	2 1.3	13 8.4		
	精華台	148 100.0	23 15.5	0 0.0	0 0.0	2 1.4	70 47.3	5 3.4	4 2.7	4 2.7	1 0.7	16 10.8	4 2.7	4 2.7	12 8.1		
	その他	20 100.0	4 20.0	0 0.0	0 0.0	0 0.0	10 50.0	1 5.0	1 5.0	0 0.0	0 0.0	2 10.0	0 0.0	2 10.0	0 0.0		
	無回答	14 100.0	2 14.3	0 0.0	0 0.0	0 0.0	6 42.9	1 7.1	0 0.0	0 0.0	0 0.0	1 7.1	0 0.0	1 7.1	3 21.4		
啓発接触度ランク	接触なし(0点)	501 100.0	97 19.4	3 0.6	8 1.6	5 1.0	211 42.1	7 4.0	12 2.4	9 1.8	5 1.0	56 11.2	7 1.4	20 4.0	41 8.2		
	低群(1点)	149 100.0	22 14.8	1 0.7	0 0.0	6 4.0	72 48.3	5 6.0	1 0.7	4 2.7	0 0.0	16 10.7	3 2.0	1 0.7	9 6.0		
	中群(2点)	63 100.0	16 25.4	0 0.0	1 1.6	0 0.0	23 36.5	3 4.8	0 0.0	4 6.3	2 3.2	4 6.3	4 6.3	1 1.6	5 7.9		
	高群(3~5点以上)	62 100.0	19 30.6	0 0.0	1 1.6	0 0.0	20 32.3	2 3.2	0 0.0	0 9.7	0 0.0	5 8.1	2 3.2	2 3.2	4 6.5		
	無回答	0 0.0	0 0.0	0 0.0	0 0.0	0 0.0	0 0.0	0 0.0	0 0.0	0 0.0	0 0.0	0 0.0	0 0.0	0 0.0	0 0.0		
人権啓発に対する学び	小学校で学んだ	442 100.0	74 16.7	2 0.5	1 0.2	3 0.7	273 61.8	8 1.8	8 1.8	6 1.4	4 0.9	16 3.6	4 0.9	16 3.6	23 5.2		
	中学校で学んだ	446 100.0	76 17.0	2 0.4	2 0.4	2 0.4	264 59.2	12 2.7	9 2.0	9 2.0	4 0.9	16 3.6	6 1.3	16 3.6	26 5.8		
	高校・高等専修学校で学んだ	314 100.0	46 14.6	1 0.3	2 0.6	3 1.0	195 62.1	10 3.2	6 1.9	8 2.5	2 0.6	6 1.9	5 1.6	12 3.8	17 5.4		
	短大・大学・専門学校(大学院等も含む)で学んだ	111 100.0	17 15.3	1 0.9	2 1.8	0 0.0	68 61.3	4 3.6	0 0.0	5 4.5	1 0.9	4 3.6	0 0.0	4 3.6	4 3.6		
	学校で学んだ経験はない	58 100.0	19 32.8	0 0.0	2 3.4	1 1.7	2 0.0	6 10.3	1 1.7	4 6.9	0 0.0	13 22.4	6 10.3	0 0.0	4 6.9		
	はっきりと覚えていない	152 100.0	37 24.3	0 0.0	3 2.0	6 3.9	11 7.2	11 7.2	1 0.7	4 2.6	3 2.0	44 28.9	3 2.0	4 2.6	19 12.5		
	無回答	11 100.0	4 36.4	1 9.1	1 9.1	0 0.0	0 0.0	0 0.0	1 9.1	1 9.1	0 0.0	0 0.0	1 0.0	0 0.0	2 18.2		

問9. 部落差別(同和問題)に対する意見(単一回答)

1. 日常の交流や交際

(上段:実数、下段:%)

	調査数	明らかにある	どちらかと言えばある	ほとんどない	ない	分からない	無回答	
全体	775	30	111	257	213	146	18	
	100.0	3.9	14.3	33.2	27.5	18.8	2.3	
性別	男性	351	15	53	113	98	62	10
		100.0	4.3	15.1	32.2	27.9	17.7	2.8
	女性	393	10	54	134	110	78	7
		100.0	2.5	13.7	34.1	28.0	19.8	1.8
	答えたくない	19	3	2	6	4	4	0
	100.0	15.8	10.5	31.6	21.1	21.1	0.0	
	12	2	2	4	1	2	1	
	100.0	16.7	16.7	33.3	8.3	16.7	8.3	
年齢	18~29歳	179	6	21	49	59	41	3
		100.0	3.4	11.7	27.4	33.0	22.9	1.7
	30~39歳	100	5	11	25	38	20	1
		100.0	5.0	11.0	25.0	38.0	20.0	1.0
	40~49歳	108	4	16	34	29	24	1
		100.0	3.7	14.8	31.5	26.9	22.2	0.9
	50~59歳	88	2	12	32	26	13	3
		100.0	2.3	13.6	36.4	29.5	14.8	3.4
	60~69歳	106	6	17	41	26	14	2
	100.0	5.7	16.0	38.7	24.5	13.2	1.9	
70~79歳	114	4	22	40	26	18	4	
	100.0	3.5	19.3	35.1	22.8	15.8	3.5	
80歳以上	105	4	18	41	17	22	3	
	100.0	3.8	17.1	39.0	16.2	21.0	2.9	
	7	0	2	3	0	1	1	
	100.0	0.0	28.6	42.9	0.0	14.3	14.3	
職業	正規で勤めている人	176	6	23	49	57	36	5
		100.0	3.4	13.1	27.8	32.4	20.5	2.8
	公務員	46	4	7	22	8	5	0
		100.0	8.7	15.2	47.8	17.4	10.9	0.0
	パートタイムやアルバイト など非正規で勤めている人	114	2	14	48	30	18	2
		100.0	1.8	12.3	42.1	26.3	15.8	1.8
	会社などの役員	20	2	1	8	4	4	1
		100.0	10.0	5.0	40.0	20.0	20.0	5.0
	自営業主	21	1	3	10	5	1	1
		100.0	4.8	14.3	47.6	23.8	4.8	4.8
	家事に従事している人	60	4	10	17	19	9	1
		100.0	6.7	16.7	28.3	31.7	15.0	1.7
	学生	103	3	9	26	38	25	2
	100.0	2.9	8.7	25.2	36.9	24.3	1.9	
無職	28	2	4	9	8	5	0	
	100.0	7.1	14.3	32.1	28.6	17.9	0.0	
年金受給者	190	6	35	63	43	39	4	
	100.0	3.2	18.4	33.2	22.6	20.5	2.1	
その他	8	0	3	2	1	2	0	
	100.0	0.0	37.5	25.0	12.5	25.0	0.0	
	9	0	2	3	0	2	2	
	100.0	0.0	22.2	33.3	0.0	22.2	22.2	
居住地域	精北	128	3	20	44	40	19	2
		100.0	2.3	15.6	34.4	31.3	14.8	1.6
	川西	186	10	25	76	47	27	1
		100.0	5.4	13.4	40.9	25.3	14.5	0.5
	山田荘	125	5	18	35	38	24	5
		100.0	4.0	14.4	28.0	30.4	19.2	4.0
	東光	154	3	16	54	37	38	6
		100.0	1.9	10.4	35.1	24.0	24.7	3.9
精華台	148	6	27	40	45	28	2	
	100.0	4.1	18.2	27.0	30.4	18.9	1.4	
その他	20	2	2	5	4	6	1	
	100.0	10.0	10.0	25.0	20.0	30.0	5.0	
	14	1	3	3	2	4	1	
	100.0	7.1	21.4	21.4	14.3	28.6	7.1	
啓発接触度ランク	接触なし(0点)	501	21	71	129	155	111	14
		100.0	4.2	14.2	25.7	30.9	22.2	2.8
	低群(1点)	149	4	17	63	37	26	2
		100.0	2.7	11.4	42.3	24.8	17.4	1.3
	中群(2点)	63	3	14	28	13	4	1
		100.0	4.8	22.2	44.4	20.6	6.3	1.6
高群(3~5点以上)	62	2	9	37	8	5	1	
	100.0	3.2	14.5	59.7	12.9	8.1	1.6	
	0	0	0	0	0	0	0	
	0.0	0.0	0.0	0.0	0.0	0.0	0.0	
人権啓発に対する学び	小学校で学んだ	442	18	57	150	138	70	9
		100.0	4.1	12.9	33.9	31.2	15.8	2.0
	中学校で学んだ	446	13	66	142	143	73	9
		100.0	2.9	14.8	31.8	32.1	16.4	2.0
	高校・高等専修学校で学んだ	314	10	44	109	99	44	8
		100.0	3.2	14.0	34.7	31.5	14.0	2.5
	短大・大学・専門学校 (大学院等も含む)で学んだ	111	3	26	37	31	13	1
		100.0	2.7	23.4	33.3	27.9	11.7	0.9
	学校で学んだ経験はない	58	3	11	23	9	12	0
	100.0	5.2	19.0	39.7	15.5	20.7	0.0	
はっきりと覚えていない	152	4	17	52	30	44	5	
	100.0	2.6	11.2	34.2	19.7	28.9	3.3	
	11	1	0	2	5	2	1	
	100.0	9.1	0.0	18.2	45.5	18.2	9.1	

問9. 部落差別(同和問題)に対する意見(単一回答)

2. 就職について

(上段:実数、下段:%)

	調査数	明らかにある	どちらかと言えばある	ほとんどない	ない	わからない	無回答	
全体	775	28	118	250	157	204	18	
	100.0	3.6	15.2	32.3	20.3	26.3	2.3	
性別	男性	351	13	59	109	78	82	10
		100.0	3.7	16.8	31.1	22.2	23.4	2.8
	女性	393	12	56	132	74	112	7
		100.0	3.1	14.2	33.6	18.8	28.5	1.8
	答えたくない	19	1	2	6	4	6	0
		100.0	5.3	10.5	31.6	21.1	31.6	0.0
	無回答	12	2	1	3	1	4	1
		100.0	16.7	8.3	25.0	8.3	33.3	8.3
年齢	18~29歳	179	8	21	38	54	55	3
		100.0	4.5	11.7	21.2	30.2	30.7	1.7
	30~39歳	100	3	6	28	30	32	1
		100.0	3.0	6.0	28.0	30.0	32.0	1.0
	40~49歳	108	4	19	38	18	28	1
		100.0	3.7	17.6	35.2	16.7	25.9	0.9
	50~59歳	88	1	11	35	19	19	3
		100.0	1.1	12.5	39.8	21.6	21.6	3.4
60~69歳	106	5	23	31	21	24	2	
	100.0	4.7	21.7	29.2	19.8	22.6	1.9	
70~79歳	114	5	30	44	14	18	3	
	100.0	4.4	26.3	38.6	12.3	15.8	2.6	
80歳以上	105	4	15	38	9	34	5	
	100.0	3.8	14.3	36.2	8.6	32.4	4.8	
	無回答	7	0	1	2	0	3	1
		100.0	0.0	14.3	28.6	0.0	42.9	14.3
職業	正規で勤めている人	176	7	19	53	50	42	5
		100.0	4.0	10.8	30.1	28.4	23.9	2.8
	公務員	46	3	7	22	6	8	0
		100.0	6.5	15.2	47.8	13.0	17.4	0.0
	パートタイムやアルバイト など非正規で勤めている人	114	1	21	41	20	29	2
		100.0	0.9	18.4	36.0	17.5	25.4	1.8
	会社などの役員	20	1	3	7	3	5	1
		100.0	5.0	15.0	35.0	15.0	25.0	5.0
	自営業主	21	1	5	8	4	2	1
		100.0	4.8	23.8	38.1	19.0	9.5	4.8
	家事に従事している人	60	3	7	21	12	16	1
	100.0	5.0	11.7	35.0	20.0	26.7	1.7	
学生	103	4	10	23	30	35	1	
	100.0	3.9	9.7	22.3	29.1	34.0	1.0	
無職	28	3	3	6	5	10	1	
	100.0	10.7	10.7	21.4	17.9	35.7	3.6	
年金受給者	190	5	39	66	26	50	4	
	100.0	2.6	20.5	34.7	13.7	26.3	2.1	
その他	8	0	3	1	1	3	0	
	100.0	0.0	37.5	12.5	12.5	37.5	0.0	
	無回答	9	0	1	2	0	4	2
		100.0	0.0	11.1	22.2	0.0	44.4	22.2
居住地域	精北	128	2	23	43	29	28	3
		100.0	1.6	18.0	33.6	22.7	21.9	2.3
	川西	186	6	27	68	38	45	2
		100.0	3.2	14.5	36.6	20.4	24.2	1.1
	山田荘	125	6	21	35	29	30	4
		100.0	4.8	16.8	28.0	23.2	24.0	3.2
	東光	154	3	18	50	31	47	5
	100.0	1.9	11.7	32.5	20.1	30.5	3.2	
精華台	148	8	24	46	27	41	2	
	100.0	5.4	16.2	31.1	18.2	27.7	1.4	
その他	20	2	3	5	2	7	1	
	100.0	10.0	15.0	25.0	10.0	35.0	5.0	
	無回答	14	1	2	3	1	6	1
		100.0	7.1	14.3	21.4	7.1	42.9	7.1
啓発接触度ランク	接触なし(0点)	501	21	71	130	113	152	14
		100.0	4.2	14.2	25.9	22.6	30.3	2.8
	低群(1点)	149	3	21	57	28	37	3
		100.0	2.0	14.1	38.3	18.8	24.8	2.0
	中群(2点)	63	1	17	28	9	7	1
		100.0	1.6	27.0	44.4	14.3	11.1	1.6
高群(3~5点以上)	62	3	9	35	7	8	0	
	100.0	4.8	14.5	56.5	11.3	12.9	0.0	
	無回答	0	0	0	0	0	0	0
		0.0	0.0	0.0	0.0	0.0	0.0	0.0
人権啓発に対する学び	小学校で学んだ	442	15	60	145	110	104	8
		100.0	3.4	13.6	32.8	24.9	23.5	1.8
	中学校で学んだ	446	13	66	148	102	109	8
		100.0	2.9	14.8	33.2	22.9	24.4	1.8
	高校・高等専修学校で学んだ	314	10	46	111	77	63	7
		100.0	3.2	14.6	35.4	24.5	20.1	2.2
	短大・大学・専門学校 (大学院等も含む)で学んだ	111	3	24	36	23	24	1
		100.0	2.7	21.6	32.4	20.7	21.6	0.9
学校で学んだ経験はない	58	3	12	22	7	14	0	
	100.0	5.2	20.7	37.9	12.1	24.1	0.0	
はっきりと覚えていない	152	5	20	47	19	55	6	
	100.0	3.3	13.2	30.9	12.5	36.2	3.9	
	無回答	11	1	0	2	3	4	1
		100.0	9.1	0.0	18.2	27.3	36.4	9.1

問9. 部落差別(同和問題)に対する意見(単一回答)

3. 結婚について

(上段:実数、下段:%)

	調査数	明らかにある	どちらかと言えばある	ほとんどない	ない	わからない	無回答	
全体	775	72	236	146	110	191	20	
	100.0	9.3	30.5	18.8	14.2	24.6	2.6	
性別	男性	351	33	105	71	54	77	11
		100.0	9.4	29.9	20.2	15.4	21.9	3.1
	女性	393	35	123	70	51	106	8
		100.0	8.9	31.3	17.8	13.0	27.0	2.0
	答えたくない	19	2	5	4	4	4	0
	100.0	10.5	26.3	21.1	21.1	21.1	0.0	
無回答	12	2	3	1	1	4	1	
	100.0	16.7	25.0	8.3	8.3	33.3	8.3	
年齢	18~29歳	179	10	35	34	39	59	2
		100.0	5.6	19.6	19.0	21.8	33.0	1.1
	30~39歳	100	9	25	18	22	25	1
		100.0	9.0	25.0	18.0	22.0	25.0	1.0
	40~49歳	108	8	36	20	13	30	1
		100.0	7.4	33.3	18.5	12.0	27.8	0.9
	50~59歳	88	9	32	15	10	19	3
		100.0	10.2	36.4	17.0	11.4	21.6	3.4
	60~69歳	106	13	40	17	15	19	2
	100.0	12.3	37.7	16.0	14.2	17.9	1.9	
70~79歳	114	13	41	27	10	19	4	
	100.0	11.4	36.0	23.7	8.8	16.7	3.5	
80歳以上	105	13	34	18	6	28	6	
	100.0	12.4	32.4	17.1	5.7	26.7	5.7	
無回答	7	0	3	0	0	3	1	
	100.0	0.0	42.9	0.0	0.0	42.9	14.3	
職業	正規で勤めている人	176	12	47	36	34	43	4
		100.0	6.8	26.7	20.5	19.3	24.4	2.3
	公務員	46	6	22	8	5	5	0
		100.0	13.0	47.8	17.4	10.9	10.9	0.0
	パートタイムやアルバイト など非正規で勤めている人	114	9	43	19	12	27	4
		100.0	7.9	37.7	16.7	10.5	23.7	3.5
	会社などの役員	20	3	9	2	2	3	1
		100.0	15.0	45.0	10.0	10.0	15.0	5.0
	自営業主	21	3	7	6	2	2	1
		100.0	14.3	33.3	28.6	9.5	9.5	4.8
	家事に従事している人	60	9	21	9	9	11	1
		100.0	15.0	35.0	15.0	15.0	18.3	1.7
学生	103	5	17	20	24	36	1	
	100.0	4.9	16.5	19.4	23.3	35.0	1.0	
無職	28	3	6	7	3	9	0	
	100.0	10.7	21.4	25.0	10.7	32.1	0.0	
年金受給者	190	22	58	38	18	48	6	
	100.0	11.6	30.5	20.0	9.5	25.3	3.2	
その他	8	0	3	1	1	3	0	
	100.0	0.0	37.5	12.5	12.5	37.5	0.0	
無回答	9	0	3	0	0	4	2	
	100.0	0.0	33.3	0.0	0.0	44.4	22.2	
居住地域	精北	128	9	40	20	24	31	4
		100.0	7.0	31.3	15.6	18.8	24.2	3.1
	川西	186	18	50	46	26	44	2
		100.0	9.7	26.9	24.7	14.0	23.7	1.1
	山田荘	125	15	36	21	21	28	4
		100.0	12.0	28.8	16.8	16.8	22.4	3.2
	東光	154	12	44	30	18	44	6
		100.0	7.8	28.6	19.5	11.7	28.6	3.9
精華台	148	15	53	26	19	33	2	
	100.0	10.1	35.8	17.6	12.8	22.3	1.4	
その他	20	2	9	2	2	5	0	
	100.0	10.0	45.0	10.0	10.0	25.0	0.0	
無回答	14	1	4	1	0	6	2	
	100.0	7.1	28.6	7.1	0.0	42.9	14.3	
啓発接触度ランク	接触なし(0点)	501	49	134	75	86	142	15
		100.0	9.8	26.7	15.0	17.2	28.3	3.0
	低群(1点)	149	12	50	33	17	34	3
		100.0	8.1	33.6	22.1	11.4	22.8	2.0
	中群(2点)	63	6	25	17	4	10	1
		100.0	9.5	39.7	27.0	6.3	15.9	1.6
高群(3~5点以上)	62	5	27	21	3	5	1	
	100.0	8.1	43.5	33.9	4.8	8.1	1.6	
無回答	0	0	0	0	0	0	0	
	0.0	0.0	0.0	0.0	0.0	0.0	0.0	
人権啓発に対する学び	小学校で学んだ	442	40	128	85	76	106	7
		100.0	9.0	29.0	19.2	17.2	24.0	1.6
	中学校で学んだ	446	38	128	85	74	112	9
		100.0	8.5	28.7	19.1	16.6	25.1	2.0
	高校・高等専修学校で学んだ	314	21	100	62	56	69	6
		100.0	6.7	31.8	19.7	17.8	22.0	1.9
	短大・大学・専門学校 (大学院等も含む)で学んだ	111	13	36	24	17	20	1
		100.0	11.7	32.4	21.6	15.3	18.0	0.9
学校で学んだ経験はない	58	7	21	7	5	17	1	
	100.0	12.1	36.2	12.1	8.6	29.3	1.7	
はっきりと覚えていない	152	12	48	32	14	41	5	
	100.0	7.9	31.6	21.1	9.2	27.0	3.3	
無回答	11	1	3	1	3	1	2	
	100.0	9.1	27.3	9.1	27.3	9.1	18.2	

問9. 部落差別(同和問題)に対する意見(単一回答)

4. 住宅を選ぶ際に旧同和地区を避けること

(上段:実数, 下段:%)

	調査数	明らかにある	どちらかと言えばある	ほとんどない	ない	わからない	無回答	
全体	775	116	304	110	81	147	17	
	100.0	15.0	39.2	14.2	10.5	19.0	2.2	
性別	男性	351	51	135	47	49	60	9
		100.0	14.5	38.5	13.4	14.0	17.1	2.6
	女性	393	58	157	62	29	80	7
		100.0	14.8	39.9	15.8	7.4	20.4	1.8
	答えたくない	19	4	8	1	1	5	0
	100.0	21.1	42.1	5.3	5.3	26.3	0.0	
無回答	12	3	4	0	2	2	1	
	100.0	25.0	33.3	0.0	16.7	16.7	8.3	
年齢	18~29歳	179	13	52	24	37	50	3
		100.0	7.3	29.1	13.4	20.7	27.9	1.7
	30~39歳	100	19	38	17	9	16	1
		100.0	19.0	38.0	17.0	9.0	16.0	1.0
	40~49歳	108	17	48	10	8	24	1
		100.0	15.7	44.4	9.3	7.4	22.2	0.9
	50~59歳	88	19	34	12	9	12	2
		100.0	21.6	38.6	13.6	10.2	13.6	2.3
	60~69歳	106	15	50	16	6	17	2
	100.0	14.2	47.2	15.1	5.7	16.0	1.9	
70~79歳	114	16	53	20	9	13	3	
	100.0	14.0	46.5	17.5	7.9	11.4	2.6	
80歳以上	105	19	36	18	7	21	4	
	100.0	18.1	34.3	17.1	6.7	20.0	3.8	
無回答	7	1	3	0	1	1	1	
	100.0	14.3	42.9	0.0	14.3	14.3	14.3	
職業	正規で勤めている人	176	35	61	24	18	35	3
		100.0	19.9	34.7	13.6	10.2	19.9	1.7
	公務員	46	8	25	6	5	2	0
		100.0	17.4	54.3	13.0	10.9	4.3	0.0
	パートタイムやアルバイト など非正規で勤めている人	114	14	56	15	6	21	2
		100.0	12.3	49.1	13.2	5.3	18.4	1.8
	会社などの役員	20	5	7	2	1	3	2
		100.0	25.0	35.0	10.0	5.0	15.0	10.0
	自営業主	21	4	7	5	2	2	1
		100.0	19.0	33.3	23.8	9.5	9.5	4.8
	家事に従事している人	60	11	28	8	4	8	1
		100.0	18.3	46.7	13.3	6.7	13.3	1.7
	学生	103	7	28	12	24	29	3
	100.0	6.8	27.2	11.7	23.3	28.2	2.9	
無職	28	1	11	8	2	6	0	
	100.0	3.6	39.3	28.6	7.1	21.4	0.0	
年金受給者	190	28	74	30	17	38	3	
	100.0	14.7	38.9	15.8	8.9	20.0	1.6	
その他	8	2	4	0	1	1	0	
	100.0	25.0	50.0	0.0	12.5	12.5	0.0	
無回答	9	1	3	0	1	2	2	
	100.0	11.1	33.3	0.0	11.1	22.2	22.2	
居住地域	精北	128	17	47	20	12	30	2
		100.0	13.3	36.7	15.6	9.4	23.4	1.6
	川西	186	25	79	28	17	34	3
		100.0	13.4	42.5	15.1	9.1	18.3	1.6
	山田荘	125	18	43	21	22	17	4
		100.0	14.4	34.4	16.8	17.6	13.6	3.2
	東光	154	23	60	22	11	33	5
		100.0	14.9	39.0	14.3	7.1	21.4	3.2
精華台	148	26	63	15	18	25	1	
	100.0	17.6	42.6	10.1	12.2	16.9	0.7	
その他	20	5	6	4	0	4	1	
	100.0	25.0	30.0	20.0	0.0	20.0	5.0	
無回答	14	2	6	0	1	4	1	
	100.0	14.3	42.9	0.0	7.1	28.6	7.1	
啓発接触度ランク	接触なし(0点)	501	72	179	57	65	113	15
		100.0	14.4	35.7	11.4	13.0	22.6	3.0
	低群(1点)	149	25	65	26	10	22	1
		100.0	16.8	43.6	17.4	6.7	14.8	0.7
	中群(2点)	63	12	27	13	3	7	1
		100.0	19.0	42.9	20.6	4.8	11.1	1.6
高群(3~5点以上)	62	7	33	14	3	5	0	
	100.0	11.3	53.2	22.6	4.8	8.1	0.0	
無回答	0	0	0	0	0	0	0	
	0.0	0.0	0.0	0.0	0.0	0.0	0.0	
人権啓発に対する学び	小学校で学んだ	442	69	172	57	59	77	8
		100.0	15.6	38.9	12.9	13.3	17.4	1.8
	中学校で学んだ	446	65	176	57	60	80	8
		100.0	14.6	39.5	12.8	13.5	17.9	1.8
	高校・高等専修学校で学んだ	314	42	125	43	46	51	7
		100.0	13.4	39.8	13.7	14.6	16.2	2.2
	短大・大学・専門学校 (大学院等も含む)で学んだ	111	20	48	16	12	14	1
		100.0	18.0	43.2	14.4	10.8	12.6	0.9
学校で学んだ経験はない	58	10	27	7	3	11	0	
	100.0	17.2	46.6	12.1	5.2	19.0	0.0	
はっきりと覚えていない	152	16	55	27	8	41	5	
	100.0	10.5	36.2	17.8	5.3	27.0	3.3	
無回答	11	2	3	3	2	0	1	
	100.0	18.2	27.3	27.3	18.2	0.0	9.1	

問9. 部落差別(同和問題)に対する意見(単一回答)

5. インターネットを介した旧同和地区の情報の拡散

(上段：実数、下段：%)

	調査数	明らかにある	どちらかと言えばある	ほとんどない	ない	わからない	無回答	
全体	775	62	134	157	149	254	19	
	100.0	8.0	17.3	20.3	19.2	32.8	2.5	
性別	男性	351	33	61	68	81	99	9
		100.0	9.4	17.4	19.4	23.1	28.2	2.6
	女性	393	24	67	84	65	144	9
		100.0	6.1	17.0	21.4	16.5	36.6	2.3
	答えたくない	19	3	4	4	1	7	0
	100.0	15.8	21.1	21.1	5.3	36.8	0.0	
年齢	無回答	12	2	2	1	2	4	1
		100.0	16.7	16.7	8.3	16.7	33.3	8.3
	18～29歳	179	7	19	47	50	53	3
		100.0	3.9	10.6	26.3	27.9	29.6	1.7
	30～39歳	100	10	15	18	20	36	1
		100.0	10.0	15.0	18.0	20.0	36.0	1.0
	40～49歳	108	9	30	19	17	32	1
		100.0	8.3	27.8	17.6	15.7	29.6	0.9
	50～59歳	88	10	17	17	18	23	3
	100.0	11.4	19.3	19.3	20.5	26.1	3.4	
60～69歳	106	12	26	24	12	30	2	
	100.0	11.3	24.5	22.6	11.3	28.3	1.9	
70～79歳	114	9	22	21	20	39	3	
	100.0	7.9	19.3	18.4	17.5	34.2	2.6	
80歳以上	105	6	11	19	17	47	5	
	100.0	5.7	10.5	18.1	16.2	44.8	4.8	
無回答	7	0	2	0	1	3	1	
	100.0	0.0	28.6	0.0	14.3	42.9	14.3	
職業	正規で勤めている人	176	17	31	32	34	57	5
		100.0	9.7	17.6	18.2	19.3	32.4	2.8
	公務員	46	10	13	11	6	6	0
		100.0	21.7	28.3	23.9	13.0	13.0	0.0
	パートタイムやアルバイト など非正規で勤めている人	114	4	22	28	19	39	2
		100.0	3.5	19.3	24.6	16.7	34.2	1.8
	会社などの役員	20	2	1	6	4	6	1
		100.0	10.0	5.0	30.0	20.0	30.0	5.0
	自営業主	21	4	4	3	5	4	1
		100.0	19.0	19.0	14.3	23.8	19.0	4.8
	家事に従事している人	60	8	9	14	9	18	2
		100.0	13.3	15.0	23.3	15.0	30.0	3.3
	学生	103	4	8	24	36	29	2
	100.0	3.9	7.8	23.3	35.0	28.2	1.9	
無職	28	1	6	6	4	10	1	
	100.0	3.6	21.4	21.4	14.3	35.7	3.6	
年金受給者	190	11	36	33	29	78	3	
	100.0	5.8	18.9	17.4	15.3	41.1	1.6	
その他	8	1	2	0	2	3	0	
	100.0	12.5	25.0	0.0	25.0	37.5	0.0	
無回答	9	0	2	0	1	4	2	
	100.0	0.0	22.2	0.0	11.1	44.4	22.2	
居住地域	精北	128	8	22	30	26	40	2
		100.0	6.3	17.2	23.4	20.3	31.3	1.6
	川西	186	17	24	43	36	63	3
		100.0	9.1	12.9	23.1	19.4	33.9	1.6
	山田荘	125	10	24	25	28	34	4
		100.0	8.0	19.2	20.0	22.4	27.2	3.2
	東光	154	9	28	34	28	49	6
		100.0	5.8	18.2	22.1	18.2	31.8	3.9
精華台	148	14	32	21	28	51	2	
	100.0	9.5	21.6	14.2	18.9	34.5	1.4	
その他	20	3	1	4	1	10	1	
	100.0	15.0	5.0	20.0	5.0	50.0	5.0	
無回答	14	1	3	0	2	7	1	
	100.0	7.1	21.4	0.0	14.3	50.0	7.1	
啓発接触度ランク	接触なし(0点)	501	42	73	80	105	185	16
		100.0	8.4	14.6	16.0	21.0	36.9	3.2
	低群(1点)	149	13	33	36	20	45	2
		100.0	8.7	22.1	24.2	13.4	30.2	1.3
	中群(2点)	63	4	17	19	10	12	1
		100.0	6.3	27.0	30.2	15.9	19.0	1.6
高群(3～5点以上)	62	3	11	22	14	12	0	
	100.0	4.8	17.7	35.5	22.6	19.4	0.0	
無回答	0	0	0	0	0	0	0	
	0.0	0.0	0.0	0.0	0.0	0.0	0.0	
人権啓発に対する学び	小学校で学んだ	442	45	79	94	94	121	9
		100.0	10.2	17.9	21.3	21.3	27.4	2.0
	中学校で学んだ	446	35	76	94	98	134	9
		100.0	7.8	17.0	21.1	22.0	30.0	2.0
	高校・高等専修学校で学んだ	314	24	53	76	78	75	8
		100.0	7.6	16.9	24.2	24.8	23.9	2.5
	短大・大学・専門学校 (大学院等も含む)で学んだ	111	9	28	28	17	28	1
		100.0	8.1	25.2	25.2	15.3	25.2	0.9
	学校で学んだ経験はない	58	5	10	11	10	22	0
	100.0	8.6	17.2	19.0	17.2	37.9	0.0	
はっきりと覚えていない	152	6	13	31	28	69	5	
	100.0	3.9	8.6	20.4	18.4	45.4	3.3	
無回答	11	0	1	1	2	5	2	
	100.0	0.0	9.1	9.1	18.2	45.5	18.2	

問 10. 性的少数者であることを身近な人にも言えない社会は問題であるという考えについて
(単一回答)

		(上段：実数、下段：%)						
		調査数	そう思う	どちらかと言え	どちらともいえない	そう思わない	無回答	
全 体		775	258	240	192	34	30	21
		100.0	33.3	31.0	24.8	4.4	3.9	2.7
性 別	男性	351	97	111	88	21	25	9
		100.0	27.6	31.6	25.1	6.0	7.1	2.6
	女性	393	154	117	95	11	5	11
		100.0	39.2	29.8	24.2	2.8	1.3	2.8
	答えたくない	19	1	10	6	2	0	0
		100.0	5.3	52.6	31.6	10.5	0.0	0.0
	無回答	12	6	2	3	0	0	1
		100.0	50.0	16.7	25.0	0.0	0.0	8.3
年 齢	18～29歳	179	74	45	39	12	7	2
		100.0	41.3	25.1	21.8	6.7	3.9	1.1
	30～39歳	100	36	37	20	3	4	0
		100.0	36.0	37.0	20.0	3.0	4.0	0.0
	40～49歳	108	40	36	23	4	4	1
		100.0	37.0	33.3	21.3	3.7	3.7	0.9
	50～59歳	88	24	30	23	7	1	3
		100.0	27.3	34.1	26.1	8.0	1.1	3.4
60～69歳	106	34	34	31	1	4	2	
	100.0	32.1	32.1	29.2	0.9	3.8	1.9	
70～79歳	114	35	37	25	6	6	5	
	100.0	30.7	32.5	21.9	5.3	5.3	4.4	
80歳以上	105	23	30	34	4	7	7	
	100.0	21.9	28.6	32.4	3.8	6.7	6.7	
	無回答	7	2	1	3	0	0	1
		100.0	28.6	14.3	42.9	0.0	0.0	14.3
職 業	正規で勤めている人	176	54	61	40	13	6	2
		100.0	30.7	34.7	22.7	7.4	3.4	1.1
	公務員	46	18	11	14	1	2	0
		100.0	39.1	23.9	30.4	2.2	4.3	0.0
	パートタイムやアルバイト など非正規で勤めている人	114	42	41	22	4	2	3
		100.0	36.8	36.0	19.3	3.5	1.8	2.6
	会社などの役員	20	5	9	3	0	2	1
		100.0	25.0	45.0	15.0	0.0	10.0	5.0
	自営業主	21	6	7	5	1	1	1
		100.0	28.6	33.3	23.8	4.8	4.8	4.8
	家事に従事している人	60	22	19	16	1	1	1
		100.0	36.7	31.7	26.7	1.7	1.7	1.7
学生	103	45	25	22	5	4	2	
	100.0	43.7	24.3	21.4	4.9	3.9	1.9	
無職	28	7	9	8	1	1	2	
	100.0	25.0	32.1	28.6	3.6	3.6	7.1	
年金受給者	190	55	53	56	8	11	7	
	100.0	28.9	27.9	29.5	4.2	5.8	3.7	
その他	8	2	3	3	0	0	0	
	100.0	25.0	37.5	37.5	0.0	0.0	0.0	
	無回答	9	2	2	3	0	0	2
		100.0	22.2	22.2	33.3	0.0	0.0	22.2
居 住 地 域	精北	128	48	35	28	6	9	2
		100.0	37.5	27.3	21.9	4.7	7.0	1.6
	川西	186	76	48	48	6	4	4
		100.0	40.9	25.8	25.8	3.2	2.2	2.2
	山田荘	125	39	49	23	5	3	6
		100.0	31.2	39.2	18.4	4.0	2.4	4.8
	東光	154	45	48	40	9	6	6
		100.0	29.2	31.2	26.0	5.8	3.9	3.9
精華台	148	43	51	40	5	7	2	
	100.0	29.1	34.5	27.0	3.4	4.7	1.4	
その他	20	4	5	7	3	1	0	
	100.0	20.0	25.0	35.0	15.0	5.0	0.0	
	無回答	14	3	4	6	0	0	1
		100.0	21.4	28.6	42.9	0.0	0.0	7.1
啓 発 接 触 度 ラ ン ク	接触なし(0点)	501	152	151	134	24	22	18
		100.0	30.3	30.1	26.7	4.8	4.4	3.6
	低群(1点)	149	48	55	34	5	6	1
		100.0	32.2	36.9	22.8	3.4	4.0	0.7
	中群(2点)	63	24	18	16	3	0	2
	100.0	38.1	28.6	25.4	4.8	0.0	3.2	
高群(3～5点以上)	62	34	16	8	2	2	0	
	100.0	54.8	25.8	12.9	3.2	3.2	0.0	
	無回答	0	0	0	0	0	0	0
		0.0	0.0	0.0	0.0	0.0	0.0	0.0
人 権 啓 発 に 対 す る 学 び	小学校で学んだ	442	159	146	96	19	15	7
		100.0	36.0	33.0	21.7	4.3	3.4	1.6
	中学校で学んだ	446	168	139	91	25	16	7
		100.0	37.7	31.2	20.4	5.6	3.6	1.6
	高校・高等専修学校で学んだ	314	133	90	63	16	6	6
		100.0	42.4	28.7	20.1	5.1	1.9	1.9
	短大・大学・専門学校 (大学院等も含む)で学んだ	111	55	34	18	3	1	0
		100.0	49.5	30.6	16.2	2.7	0.9	0.0
学校で学んだ経験はない	58	20	15	17	4	2	0	
	100.0	34.5	25.9	29.3	6.9	3.4	0.0	
はっきりと覚えていない	152	34	43	53	3	11	8	
	100.0	22.4	28.3	34.9	2.0	7.2	5.3	
	無回答	11	3	3	3	0	0	2
		100.0	27.3	27.3	27.3	0.0	0.0	18.2

問 11. LGBT等の人権について(複数回答:3つまで)

(上段:実数、下段:%)

	調査数	差別的な言動をされること	じろじろ見られたり避けられたりすること	宿泊施設、店舗などの利用を拒否されること	性的少数者であることを第三者への承諾なしに伝えること	性的少数者であること	就業・職場での不利益を受けること	就職・職場での不利益を受けること	嫌がらせやいじめがあること	職場、学校等で賃賃住宅への入居が難しいこと	パートナートとの関係が	その他	特に問題はない	無回答
全体	775	371	167	89	237	259	342	69	251	9	43	50		
	100.0	47.9	21.5	11.5	30.6	33.4	44.1	8.9	32.4	1.2	5.5	6.5		
性別	男性	351	163	75	49	103	122	144	37	92	4	29	21	
		100.0	46.4	21.4	14.0	29.3	34.8	41.0	10.5	26.2	1.1	8.3	6.0	
	女性	393	190	88	38	126	128	186	30	151	5	11	28	
		100.0	48.3	22.4	9.7	32.1	32.6	47.3	7.6	38.4	1.3	2.8	7.1	
答えたくない	19	10	0	0	7	8	8	1	5	0	3	0		
	100.0	52.6	0.0	0.0	36.8	42.1	42.1	5.3	26.3	0.0	15.8	0.0		
無回答	12	8	4	2	1	1	4	1	3	0	0	1		
	100.0	66.7	33.3	16.7	8.3	8.3	33.3	8.3	25.0	0.0	0.0	8.3		
年齢	18~29歳	179	86	50	12	42	43	87	13	65	3	12	11	
		100.0	48.0	27.9	6.7	23.5	24.0	48.6	7.3	36.3	1.7	6.7	6.1	
	30~39歳	100	55	22	9	30	36	56	10	32	0	6	5	
		100.0	55.0	22.0	9.0	30.0	36.0	56.0	10.0	32.0	0.0	6.0	5.0	
	40~49歳	108	51	23	12	37	39	43	18	41	3	4	3	
		100.0	47.2	21.3	11.1	34.3	36.1	39.8	16.7	38.0	2.8	3.7	2.8	
	50~59歳	88	42	15	9	31	39	36	5	32	0	3	5	
		100.0	47.7	17.0	10.2	35.2	44.3	40.9	5.7	36.4	0.0	3.4	5.7	
	60~69歳	106	50	18	12	36	35	50	9	33	3	6	5	
	100.0	47.2	17.0	11.3	34.0	33.0	47.2	8.5	31.1	2.8	5.7	4.7		
70~79歳	114	57	22	14	40	47	45	7	41	2	3	10		
	100.0	50.0	19.3	12.3	35.1	41.2	39.5	6.1	36.0	1.8	2.6	8.8		
80歳以上	105	38	20	23	30	27	37	9	16	0	12	12		
	100.0	36.2	19.0	21.9	28.6	25.7	35.2	8.6	15.2	0.0	11.4	11.4		
無回答	7	4	3	2	0	1	3	1	1	0	0	1		
	100.0	57.1	42.9	28.6	0.0	14.3	42.9	14.3	14.3	0.0	0.0	14.3		
職業	正規で勤めている人	176	80	37	20	54	65	80	25	50	2	11	5	
		100.0	45.5	21.0	11.4	30.7	36.9	45.5	14.2	28.4	1.1	6.3	2.8	
	公務員	46	25	11	3	24	17	22	2	11	0	4	1	
		100.0	54.3	23.9	6.5	52.2	37.0	47.8	4.3	23.9	0.0	8.7	2.2	
	パートタイムやアルバイトなど非正規で勤めている人	114	59	23	13	38	44	48	7	54	2	2	8	
		100.0	51.8	20.2	11.4	33.3	38.6	42.1	6.1	47.4	1.8	1.8	7.0	
	会社などの役員	20	9	4	0	4	9	10	0	6	0	2	2	
		100.0	45.0	20.0	0.0	20.0	45.0	50.0	0.0	30.0	0.0	10.0	10.0	
	自営業主	21	12	6	3	5	6	6	2	6	0	1	1	
		100.0	57.1	28.6	14.3	23.8	28.6	28.6	9.5	28.6	0.0	4.8	4.8	
	家事に従事している人	60	33	8	5	19	17	33	7	24	0	1	4	
		100.0	55.0	13.3	8.3	31.7	28.3	55.0	11.7	40.0	0.0	1.7	6.7	
	学生	103	48	31	7	20	24	53	7	40	2	6	8	
		100.0	46.6	30.1	6.8	19.4	23.3	51.5	6.8	38.8	1.9	5.8	7.8	
無職	28	10	8	2	10	7	10	1	9	1	1	4		
	100.0	35.7	28.6	7.1	35.7	25.0	35.7	3.6	32.1	3.6	3.6	14.3		
年金受給者	190	87	35	33	60	67	73	17	48	2	13	15		
	100.0	45.8	18.4	17.4	31.6	35.3	38.4	8.9	25.3	1.1	6.8	7.9		
その他	8	3	1	1	3	2	4	0	2	0	2	0		
	100.0	37.5	12.5	12.5	37.5	25.0	50.0	0.0	25.0	0.0	25.0	0.0		
無回答	9	5	3	2	0	1	3	1	1	0	0	2		
	100.0	55.6	33.3	22.2	0.0	11.1	33.3	11.1	11.1	0.0	0.0	22.2		
居住地域	精北	128	65	37	13	36	38	53	13	47	5	9	4	
		100.0	50.8	28.9	10.2	28.1	29.7	41.4	10.2	36.7	3.9	7.0	3.1	
	川西	186	99	43	26	46	70	85	17	62	1	9	11	
		100.0	53.2	23.1	14.0	24.7	37.6	45.7	9.1	33.3	0.5	4.8	5.9	
	山田荘	125	53	22	14	42	39	57	14	45	0	5	10	
		100.0	42.4	17.6	11.2	33.6	31.2	45.6	11.2	36.0	0.0	4.0	8.0	
	東光	154	68	30	19	54	55	67	13	41	1	8	14	
		100.0	44.2	19.5	12.3	35.1	35.7	43.5	8.4	26.6	0.6	5.2	9.1	
精華台	148	71	27	13	50	49	65	8	50	1	9	9		
	100.0	48.0	18.2	8.8	33.8	33.1	43.9	5.4	33.8	0.7	6.1	6.1		
その他	20	8	4	1	6	6	9	1	4	0	2	1		
	100.0	40.0	20.0	5.0	30.0	30.0	45.0	5.0	20.0	5.0	10.0	5.0		
無回答	14	7	4	3	3	2	6	3	2	0	1	1		
	100.0	50.0	28.6	21.4	21.4	14.3	42.9	21.4	14.3	0.0	7.1	7.1		
啓発接触度ランク	接触なし(0点)	501	231	104	57	146	151	223	40	147	7	30	40	
		100.0	46.1	20.8	11.4	29.1	30.1	44.5	8.0	29.3	1.4	6.0	8.0	
	低群(1点)	149	65	29	22	58	62	67	18	47	1	10	4	
		100.0	43.6	19.5	14.8	38.9	41.6	45.0	12.1	31.5	0.7	6.7	2.7	
	中群(2点)	63	35	21	6	19	20	32	4	24	0	0	5	
		100.0	55.6	33.3	9.5	30.2	31.7	50.8	6.3	38.1	0.0	0.0	7.9	
高群(3~5点以上)	62	40	13	4	14	26	20	7	33	1	3	1		
	100.0	64.5	21.0	6.5	22.6	41.9	32.3	11.3	53.2	1.6	4.8	1.6		
無回答	0	0	0	0	0	0	0	0	0	0	0	0		
	0.0	0.0	0.0	0.0	0.0	0.0	0.0	0.0	0.0	0.0	0.0	0.0		
人権啓発に対する学び	小学校で学んだ	442	215	105	38	134	149	206	44	169	5	21	22	
		100.0	48.6	23.8	8.6	30.3	33.7	46.6	10.0	38.2	1.1	4.8	5.0	
	中学校で学んだ	446	223	101	38	133	151	214	39	165	4	21	25	
		100.0	50.0	22.6	8.5	29.8	33.9	48.0	8.7	37.0	0.9	4.7	5.6	
	高校・高等専修学校で学んだ	314	164	83	22	90	107	154	25	135	2	14	13	
		100.0	52.2	26.4	7.0	28.7	34.1	49.0	8.0	43.0	0.6	4.5	4.1	
	短大・大学・専門学校(大学院等も含む)で学んだ	111	61	28	5	39	50	58	8	46	2	2	3	
		100.0	55.0	25.2	4.5	35.1	45.0	52.3	7.2	41.4	1.8	1.8	2.7	
	学校で学んだ経験はない	58	26	13	18	19	22	18	6	13	0	4	3	
		100.0	44.8	22.4	31.0	32.8	37.9	31.0	10.3	22.4	0.0	6.9	5.2	
はっきりと覚えていない	152	67	29	21	46	46	59	7	35	2	13	15		
	100.0	44.1	19.1	13.8	30.3	30.3	38.8	4.6	23.0	1.3	8.6	9.9		
無回答	11	3	2	0	2	3	3	1	2	1	2	2		
	100.0	27.3	18.2	0.0	18.2	27.3	27.3	9.1	18.2	9.1	18.2	18.2		

問 12. 人権侵害された経験の有無 (単一回答)

(上段：実数、下段：%)

		調査数	ある	知らない	わからない	無回答
全 体		775 100.0	139 17.9	282 36.4	318 41.0	36 4.6
性 別	男性	351 100.0	56 16.0	155 44.2	126 35.9	14 4.0
	女性	393 100.0	75 19.1	120 30.5	176 44.8	22 5.6
	答えたくない	19 100.0	4 21.1	5 26.3	10 52.6	0 0.0
	無回答	12 100.0	4 33.3	2 16.7	6 50.0	0 0.0
年 齢	18～29歳	179 100.0	34 19.0	73 40.8	69 38.5	3 1.7
	30～39歳	100 100.0	30 30.0	37 37.0	30 30.0	3 3.0
	40～49歳	108 100.0	30 27.8	32 29.6	43 39.8	3 2.8
	50～59歳	88 100.0	19 21.6	28 31.8	36 40.9	5 5.7
	60～69歳	106 100.0	14 13.2	38 35.8	52 49.1	2 1.9
	70～79歳	114 100.0	6 5.3	44 38.6	55 48.2	9 7.9
	80歳以上	105 100.0	6 5.7	41 39.0	47 44.8	11 10.5
	無回答	7 100.0	2 28.6	2 28.6	3 42.9	0 0.0
職 業	正規で勤めている人	176 100.0	43 24.4	64 36.4	66 37.5	3 1.7
	公務員	46 100.0	10 21.7	14 30.4	22 47.8	0 0.0
	パートタイムやアルバイト など非正規で勤めている人	114 100.0	29 25.4	40 35.1	40 35.1	5 4.4
	会社などの役員	20 100.0	4 20.0	7 35.0	7 35.0	2 10.0
	自営業主	21 100.0	4 19.0	9 42.9	7 33.3	1 4.8
	家事に従事している人	60 100.0	7 11.7	16 26.7	33 55.0	4 6.7
	学生	103 100.0	23 22.3	45 43.7	32 31.1	3 2.9
	無職	28 100.0	5 17.9	9 32.1	13 46.4	1 3.6
	年金受給者	190 100.0	12 6.3	74 38.9	89 46.8	15 7.9
	その他	8 100.0	0 0.0	2 25.0	5 62.5	1 12.5
	無回答	9 100.0	2 22.2	2 22.2	4 44.4	1 11.1
居 住 地 域	精北	128 100.0	34 26.6	42 32.8	44 34.4	8 6.3
	川西	186 100.0	38 20.4	57 30.6	85 45.7	6 3.2
	山田荘	125 100.0	25 20.0	42 33.6	52 41.6	6 4.8
	東光	154 100.0	19 12.3	63 40.9	67 43.5	5 3.2
	精華台	148 100.0	18 12.2	66 44.6	55 37.2	9 6.1
	その他	20 100.0	2 10.0	6 30.0	10 50.0	2 10.0
	無回答	14 100.0	3 21.4	6 42.9	5 35.7	0 0.0
啓 発 接 触 度 ラ ン ク	接触なし (0点)	501 100.0	69 13.8	187 37.3	215 42.9	30 6.0
	低群 (1点)	149 100.0	26 17.4	61 40.9	57 38.3	5 3.4
	中群 (2点)	63 100.0	20 31.7	19 30.2	23 36.5	1 1.6
	高群 (3～5点以上)	62 100.0	24 38.7	15 24.2	23 37.1	0 0.0
	無回答	0 0.0	0 0.0	0 0.0	0 0.0	0 0.0
人 権 啓 発 に 対 す る 学 び	小学校で学んだ	442 100.0	110 24.9	154 34.8	163 36.9	15 3.4
	中学校で学んだ	446 100.0	110 24.7	156 35.0	167 37.4	13 2.9
	高校・高等専修学校で学んだ	314 100.0	91 29.0	106 33.8	110 35.0	7 2.2
	短大・大学・専門学校 (大学院等も含む)で学んだ	111 100.0	35 31.5	30 27.0	40 36.0	6 5.4
	学校で学んだ経験はない	58 100.0	4 6.9	25 43.1	25 43.1	4 6.9
	はっきりと覚えていない	152 100.0	12 7.9	56 36.8	73 48.0	11 7.2
	無回答	11 100.0	3 27.3	2 18.2	4 36.4	2 18.2

問 13. 人権侵害の経験の内容（複数回答）

（上段：実数、下段：％）

	調査数	信用などの噂や悪口による名誉・	不当な扱いによる	企業・団体による	地域での暴力、脅迫、押し付け、仲間外れ	家庭での暴力や虐待	差別待遇（信条・性別・出身地・社会的地位など）によるものなど	プライバシーの侵害	行方不明や嫌がらせ	パワハラ・ハラスメント	セクシュアルハラスメント（性的嫌がらせ）	インターネット・SNS上の人権侵害	その他	無回答
全体	139 100.0	86 61.9	7 5.0	19 13.7	8 5.8	8 5.8	13 9.4	29 20.9	68 48.9	26 18.7	24 17.3	10 7.2	1 0.7	
性別	男性	56 100.0	37 66.1	4 7.1	6 10.7	4 7.1	5 8.9	11 19.6	24 42.9	5 8.9	12 21.4	3 5.4	0 0.0	
	女性	75 100.0	47 62.7	2 2.7	11 14.7	4 5.3	7 9.3	18 24.0	37 49.3	20 26.7	12 16.0	7 9.3	1 1.3	
	答えたくない	4 100.0	0 0.0	1 25.0	0 0.0	0 0.0	0 25.0	0 0.0	0 75.0	0 0.0	0 0.0	0 0.0	0 0.0	
	無回答	4 100.0	2 50.0	0 0.0	2 50.0	0 0.0	0 0.0	0 0.0	0 100.0	4 25.0	1 0.0	0 0.0	0 0.0	
年齢	18～29歳	34 100.0	28 82.4	0 0.0	1 2.9	2 5.9	2 5.9	2 5.9	9 26.5	9 26.5	6 17.6	19 55.9	1 2.9	
	30～39歳	30 100.0	20 66.7	0 0.0	5 16.7	1 3.3	5 16.7	2 6.7	8 26.7	18 60.0	9 30.0	3 10.0	0 0.0	
	40～49歳	30 100.0	17 56.7	3 10.0	7 23.3	2 6.7	2 6.7	5 16.7	6 20.0	15 50.0	6 20.0	1 3.3	6 20.0	
	50～59歳	19 100.0	6 31.6	1 5.3	1 5.3	1 5.3	1 5.3	2 10.5	1 5.3	12 63.2	2 10.5	0 0.0	0 0.0	
	60～69歳	14 100.0	6 42.9	1 7.1	2 14.3	1 7.1	0 0.0	1 7.1	3 21.4	9 64.3	1 7.1	1 7.1	1 7.1	
	70～79歳	6 100.0	4 66.7	0 0.0	0 0.0	0 0.0	0 0.0	1 16.7	2 33.3	2 33.3	0 0.0	0 0.0	0 0.0	
	80歳以上	6 100.0	4 66.7	2 33.3	1 16.7	1 16.7	0 0.0	1 16.7	0 0.0	1 16.7	1 33.3	2 0.0	1 16.7	
	無回答	2 100.0	1 50.0	0 0.0	2 100.0	0 0.0	0 0.0	0 0.0	0 0.0	0 100.0	0 0.0	0 0.0	0 0.0	
職業	正規で働めている人	43 100.0	21 48.8	1 2.3	5 11.6	2 4.7	6 14.0	3 7.0	5 11.6	25 58.1	8 18.6	4 9.3	2 4.7	
	公務員	10 100.0	6 60.0	1 10.0	1 10.0	0 0.0	0 0.0	2 20.0	1 10.0	5 50.0	0 0.0	2 20.0	0 0.0	
	パートタイムやアルバイトなど非正規で働めている人	29 100.0	14 48.3	2 6.9	5 17.2	2 6.9	1 3.4	4 13.8	8 27.6	20 69.0	8 27.6	2 6.9	3 10.3	
	会社などの役員	4 100.0	2 50.0	0 0.0	2 50.0	2 50.0	0 0.0	0 0.0	2 50.0	2 50.0	0 0.0	0 25.0	0 0.0	
	自営業主	4 100.0	3 75.0	1 25.0	1 25.0	1 25.0	0 0.0	0 0.0	1 25.0	0 0.0	0 0.0	0 0.0	0 0.0	
	家事に従事している人	7 100.0	5 71.4	0 0.0	0 0.0	0 0.0	0 0.0	1 14.3	2 28.6	2 28.6	1 14.3	1 14.3	1 14.3	
	学生	23 100.0	22 95.7	0 0.0	0 0.0	0 0.0	0 0.0	1 4.3	7 30.4	5 21.7	5 21.7	15 65.2	4 17.4	
	無職	5 100.0	5 100.0	0 0.0	1 20.0	0 0.0	1 20.0	1 20.0	2 40.0	3 60.0	1 20.0	0 0.0	1 20.0	
	年金受給者	12 100.0	7 58.3	2 16.7	2 16.7	1 8.3	0 0.0	1 8.3	1 8.3	4 33.3	3 25.0	0 0.0	1 8.3	
	その他	0 0.0	0 0.0	0 0.0	0 0.0	0 0.0	0 0.0	0 0.0	0 0.0	0 0.0	0 0.0	0 0.0	0 0.0	
	無回答	2 100.0	1 50.0	0 0.0	2 100.0	0 0.0	0 0.0	0 0.0	0 0.0	0 100.0	0 0.0	0 0.0	0 0.0	
	居住地域	精北	34 100.0	24 70.6	1 2.9	6 17.6	3 8.8	0 0.0	4 11.8	8 23.5	14 41.2	6 17.6	6 17.6	0 0.0
川西		38 100.0	27 71.1	3 7.9	5 13.2	0 0.0	2 5.3	5 13.2	7 18.4	20 52.6	4 10.5	10 26.3	1 2.6	
山田荘		25 100.0	16 64.0	0 0.0	2 8.0	2 8.0	2 8.0	1 4.0	6 24.0	14 56.0	7 28.0	4 16.0	1 4.0	
東光		19 100.0	9 47.4	3 15.8	2 10.5	2 10.5	1 5.3	1 5.3	3 15.8	10 52.6	5 26.3	2 10.5	1 5.3	
精華台		18 100.0	8 44.4	0 0.0	1 5.6	1 5.6	3 16.7	2 11.1	5 27.8	7 38.9	2 11.1	2 11.1	0 0.0	
その他		2 100.0	1 50.0	0 0.0	0 0.0	0 0.0	0 0.0	0 0.0	0 0.0	0 0.0	1 50.0	0 0.0	0 0.0	
無回答		3 100.0	1 33.3	0 0.0	3 100.0	0 0.0	0 0.0	0 0.0	0 0.0	0 100.0	3 33.3	0 0.0	0 0.0	
啓発接触度ランク		接触なし（0点）	69 100.0	41 59.4	5 7.2	8 11.6	3 4.3	5 7.2	5 7.2	14 20.3	32 46.4	15 21.7	19 27.5	3 4.3
	低群（1点）	26 100.0	15 57.7	1 3.8	2 7.7	1 3.8	1 3.8	2 7.7	4 15.4	19 73.1	5 19.2	2 7.7	3 11.5	
	中群（2点）	20 100.0	11 55.0	1 5.0	3 15.0	1 5.0	0 0.0	2 10.0	2 10.0	9 45.0	3 15.0	1 5.0	0 0.0	
	高群（3～5点以上）	24 100.0	19 79.2	0 0.0	6 25.0	3 12.5	2 8.3	4 16.7	9 37.5	8 33.3	3 12.5	2 8.3	3 12.5	
	無回答	0 0.0	0 0.0	0 0.0	0 0.0	0 0.0	0 0.0	0 0.0	0 0.0	0 0.0	0 0.0	0 0.0	0 0.0	
人権啓発に対する学び	小学校で学んだ	110 100.0	74 67.3	2 1.8	17 15.5	7 6.4	8 7.3	11 10.0	25 22.7	53 48.2	22 20.0	23 20.9	6 5.5	
	中学校で学んだ	110 100.0	76 69.1	1 0.9	16 14.5	7 6.4	7 6.4	10 9.1	26 23.6	55 50.0	22 20.0	24 21.8	7 6.4	
	高校・高等専修学校で学んだ	91 100.0	69 75.8	1 1.1	16 17.6	5 5.5	5 5.5	7 7.7	22 24.2	42 46.2	17 18.7	22 24.2	7 7.7	
	短大・大学・専門学校（大学院等も含む）で学んだ	35 100.0	25 71.4	0 0.0	7 20.0	2 5.7	2 5.7	2 14.3	5 42.9	17 48.6	7 20.0	8 22.9	1 2.9	
	学校で学んだ経験はない	4 100.0	3 75.0	0 0.0	0 0.0	0 0.0	0 0.0	0 0.0	1 25.0	1 25.0	1 25.0	0 0.0	1 25.0	
	はっきりと覚えていない	12 100.0	3 25.0	3 25.0	1 8.3	1 8.3	0 0.0	1 8.3	2 16.7	7 58.3	0 0.0	0 0.0	1 8.3	
	無回答	3 100.0	1 33.3	1 33.3	1 33.3	1 33.3	1 33.3	0 0.0	1 33.3	1 33.3	1 33.3	0 0.0	1 33.3	

問 14. 人権侵害への対応（複数回答）

（上段：実数、下段：％）

	調査数	注 意 し た り 、 抗 議 し た	相 手 に 対 し て 人 権 侵 害 で あ る と し て	家 族 や 友 人 な ど 信 頼 で き る 人 に 相 談 し た	公 的 機 関 （ 法 務 局 ・ 府 ・ 警 察 等 ） に 相 談 し た	公 的 機 関 （ 法 務 局 ・ 府 ・ 警 察 等 ） に 相 談 し た	民 間 団 体 に 相 談 し た	N P O 法 人 等 の 団 体 に 相 談 し た	職 場 の 相 談 窓 口 に 相 談 し た	弁 護 士 等 に 相 談 し た	そ の 他	そ の も し な い で ま ま に し た	無 回 答
全 体	139 100.0	34 24.5	55 39.6	17 12.2	1 0.7	29 20.9	7 5.0	13 9.4	43 30.9	1 0.7			
性 別	男性	56 100.0	17 30.4	15 26.8	5 8.9	1 1.8	10 17.9	3 5.4	1 1.8	19 33.9	1 1.8		1 1.8
	女性	75 100.0	17 22.7	38 50.7	12 16.0	0 0.0	16 21.3	4 5.3	12 16.0	20 26.7	0 0.0		2 2.7
	答えたくない	4 100.0	0 0.0	0 0.0	0 0.0	0 0.0	2 50.0	0 0.0	0 0.0	0 0.0	0 0.0		2 50.0
	無回答	4 100.0	0 0.0	2 50.0	0 0.0	0 0.0	1 25.0	0 0.0	0 0.0	0 0.0	0 0.0		2 50.0
年 齢	18～29歳	34 100.0	11 32.4	21 61.8	2 5.9	0 0.0	5 14.7	1 2.9	5 14.7	9 26.5	0 0.0		0 0.0
	30～39歳	30 100.0	8 26.7	13 43.3	3 10.0	0 0.0	12 40.0	0 0.0	2 6.7	8 26.7	0 0.0		0 0.0
	40～49歳	30 100.0	6 20.0	10 33.3	8 26.7	1 3.3	5 16.7	4 13.3	3 10.0	7 23.3	0 0.0		0 0.0
	50～59歳	19 100.0	2 10.5	5 26.3	2 10.5	0 0.0	4 21.1	1 5.3	1 5.3	9 47.4	0 0.0		0 0.0
	60～69歳	14 100.0	2 14.3	4 28.6	1 7.1	0 0.0	2 14.3	0 0.0	1 7.1	6 42.9	0 0.0		0 0.0
	70～79歳	6 100.0	3 50.0	2 33.3	1 16.7	0 0.0	1 16.7	0 0.0	0 0.0	1 16.7	1 16.7		1 16.7
	80歳以上	6 100.0	3 50.0	2 33.3	0 0.0	0 0.0	0 0.0	1 16.7	1 16.7	1 16.7	1 16.7		1 16.7
	無回答	2 100.0	0 0.0	0 0.0	0 0.0	0 0.0	0 0.0	0 0.0	0 0.0	0 0.0	0 0.0		2 100.0
職 業	正規で勤めている人	43 100.0	7 16.3	14 32.6	4 9.3	0 0.0	19 44.2	1 2.3	3 7.0	13 30.2	0 0.0		0 0.0
	公務員	10 100.0	3 30.0	3 30.0	0 0.0	0 0.0	2 20.0	0 0.0	0 0.0	4 40.0	0 0.0		0 0.0
	パートタイムやアルバイト など非正規で勤めている人	29 100.0	7 24.1	12 41.4	4 13.8	0 0.0	6 20.7	3 10.3	3 10.3	8 27.6	0 0.0		0 0.0
	会社などの役員	4 100.0	2 50.0	1 25.0	3 75.0	1 25.0	0 0.0	1 25.0	0 0.0	1 25.0	0 0.0		0 0.0
	自営業主	4 100.0	4 100.0	0 0.0	2 50.0	0 0.0	0 0.0	1 25.0	1 25.0	0 0.0	0 0.0		0 0.0
	家事に従事している人	7 100.0	0 0.0	3 42.9	0 0.0	0 0.0	1 14.3	0 0.0	1 14.3	4 57.1	0 0.0		0 0.0
	学生	23 100.0	7 30.4	15 65.2	2 8.7	0 0.0	0 0.0	0 0.0	0 0.0	4 17.4	6 26.1		0 0.0
	無職	5 100.0	1 20.0	3 60.0	1 20.0	0 0.0	1 20.0	0 0.0	1 20.0	1 20.0	1 20.0		0 0.0
	年金受給者	12 100.0	3 25.0	4 33.3	1 8.3	0 0.0	0 0.0	1 8.3	1 8.3	4 33.3	4 33.3		1 8.3
	その他	0 100.0	0 0.0	0 0.0	0 0.0	0 0.0	0 0.0	0 0.0	0 0.0	0 0.0	0 0.0		0 0.0
	無回答	2 100.0	0 0.0	0 0.0	0 0.0	0 0.0	0 0.0	0 0.0	0 0.0	0 0.0	0 0.0		2 100.0
	居 住 地 域	精北	34 100.0	9 26.5	11 32.4	4 11.8	0 0.0	9 26.5	1 2.9	4 11.8	9 26.5	2 5.9	
川西		38 100.0	6 15.8	21 55.3	4 10.5	0 0.0	5 13.2	3 7.9	1 2.6	12 31.6	0 0.0		0 0.0
山田荘		25 100.0	7 28.0	8 32.0	4 16.0	0 0.0	2 8.0	0 0.0	4 16.0	11 44.0	0 0.0		0 0.0
東光		19 100.0	5 26.3	8 42.1	3 15.8	1 5.3	5 26.3	1 5.3	2 10.5	5 26.3	0 0.0		0 0.0
精華台		18 100.0	6 33.3	6 33.3	2 11.1	0 0.0	7 38.9	1 5.6	2 11.1	4 22.2	0 0.0		0 0.0
その他		2 100.0	1 50.0	0 0.0	0 0.0	0 0.0	1 50.0	0 0.0	0 0.0	0 0.0	0 0.0		0 0.0
無回答		3 100.0	0 0.0	1 33.3	0 0.0	0 0.0	0 0.0	1 33.3	0 0.0	0 0.0	2 66.7		0 0.0
啓 発 接 触 度 ラ ン ク	接触なし（0点）	69 100.0	16 23.2	31 44.9	4 5.8	0 0.0	8 11.6	4 5.8	6 8.7	23 33.3	1 1.4		1 1.4
	低群（1点）	26 100.0	4 15.4	7 26.9	2 7.7	0 0.0	13 50.0	1 3.8	6 23.1	4 15.4	0 0.0		0 0.0
	中群（2点）	20 100.0	5 25.0	7 35.0	3 15.0	0 0.0	6 30.0	0 0.0	1 5.0	7 35.0	0 0.0		0 0.0
	高群（3～5点以上）	24 100.0	9 37.5	10 41.7	8 33.3	1 4.2	2 8.3	2 8.3	0 0.0	9 37.5	0 0.0		0 0.0
	無回答	0 100.0	0 0.0	0 0.0	0 0.0	0 0.0	0 0.0	0 0.0	0 0.0	0 0.0	0 0.0		0 0.0
人 権 啓 発 に 対 す る 学 び	小学校で学んだ	110 100.0	27 24.5	46 41.8	16 14.5	1 0.9	25 22.7	6 5.5	9 8.2	34 30.9	0 0.0		0 0.0
	中学校で学んだ	110 100.0	25 22.7	47 42.7	17 15.5	1 0.9	26 23.6	5 4.5	10 9.1	34 30.9	0 0.0		0 0.0
	高校・高等専修学校で学んだ	91 100.0	25 27.5	40 44.0	13 14.3	1 1.1	22 24.2	5 5.5	7 7.7	29 31.9	0 0.0		0 0.0
	短大・大学・専門学校 （大学院等も含む）で学んだ	35 100.0	9 25.7	15 42.9	1 2.9	0 0.0	9 25.7	1 2.9	1 2.9	11 31.4	0 0.0		0 0.0
	学校で学んだ経験はない	4 100.0	3 75.0	2 50.0	0 0.0	0 0.0	1 25.0	1 25.0	0 0.0	1 25.0	0 0.0		0 0.0
	はっきりと覚えていない	12 100.0	2 16.7	4 33.3	0 0.0	0 0.0	1 8.3	0 0.0	2 16.7	4 33.3	0 0.0		0 0.0
無回答	3 100.0	1 33.3	0 0.0	0 0.0	0 0.0	0 0.0	0 0.0	1 33.3	0 0.0	1 33.3		1 33.3	

問 15. 人権相談窓口の認知度（単一回答）

1. 法務局による相談

		(上段：実数、下段：%)				
		調査数	知っている	知らない	無回答	
全体		775 100.0	180 23.2	568 73.3	27 3.5	
性別	男性	351 100.0	81 23.1	254 72.4	16 4.6	
	女性	393 100.0	91 23.2	291 74.0	11 2.8	
	答えたくない	19 100.0	5 26.3	14 73.7	0 0.0	
	無回答	12 100.0	3 25.0	9 75.0	0 0.0	
	年齢	179 100.0	47 26.3	128 71.5	4 2.2	
	30～39歳	100 100.0	26 26.0	72 72.0	2 2.0	
	40～49歳	108 100.0	38 35.2	67 62.0	3 2.8	
	50～59歳	88 100.0	18 20.5	69 78.4	1 1.1	
	60～69歳	106 100.0	24 22.6	80 75.5	2 1.9	
	70～79歳	114 100.0	20 17.5	92 80.7	2 1.8	
	80歳以上	105 100.0	17 16.2	75 71.4	13 12.4	
	無回答	7 100.0	1 14.3	6 85.7	0 0.0	
職業	正規で勤めている人	176 100.0	35 19.9	136 77.3	5 2.8	
	公務員	46 100.0	20 43.5	26 56.5	0 0.0	
	パートタイムやアルバイト など非正規で勤めている人	114 100.0	28 24.6	84 73.7	2 1.8	
	会社などの役員	20 100.0	5 25.0	14 70.0	1 5.0	
	自営業主	21 100.0	5 23.8	16 76.2	0 0.0	
	家事に従事している人	60 100.0	13 21.7	46 76.7	1 1.7	
	学生	103 100.0	29 28.2	71 68.9	3 2.9	
	無職	28 100.0	9 32.1	16 57.1	3 10.7	
	年金受給者	190 100.0	33 17.4	146 76.8	11 5.8	
	その他	8 100.0	2 25.0	6 75.0	0 0.0	
	無回答	9 100.0	1 11.1	7 77.8	1 11.1	
	居住地域	精北	128 100.0	27 21.1	95 74.2	6 4.7
		川西	186 100.0	52 28.0	128 68.8	6 3.2
山田荘		125 100.0	29 23.2	93 74.4	3 2.4	
東光		154 100.0	36 23.4	115 74.7	3 1.9	
精華台		148 100.0	32 21.6	112 75.7	4 2.7	
その他		20 100.0	3 15.0	14 70.0	3 15.0	
無回答		14 100.0	1 7.1	11 78.6	2 14.3	
啓発接触度 ランク		501 100.0	78 15.6	404 80.6	19 3.8	
	低群（1点）	149 100.0	43 28.9	104 69.8	2 1.3	
	中群（2点）	63 100.0	26 41.3	34 54.0	3 4.8	
	高群（3～5点以上）	62 100.0	33 53.2	26 41.9	3 4.8	
	無回答	0 0.0	0 0.0	0 0.0	0 0.0	
人権啓発に 対する学び	小学校で学んだ	442 100.0	117 26.5	317 71.7	8 1.8	
	中学校で学んだ	446 100.0	126 28.3	310 69.5	10 2.2	
	高校・高等専修学校で学んだ	314 100.0	101 32.2	205 65.3	8 2.5	
	短大・大学・専門学校 （大学院等も含む）で学んだ	111 100.0	43 38.7	65 58.6	3 2.7	
	学校で学んだ経験はない	58 100.0	12 20.7	44 75.9	2 3.4	
	はっきりと覚えていない	152 100.0	12 7.9	131 86.2	9 5.9	
	無回答	11 100.0	3 27.3	6 54.5	2 18.2	

2. 人権擁護委員による相談

		(上段：実数、下段：%)				
		調査数	知っている	知らない	無回答	
全体		775 100.0	168 21.7	582 75.1	25 3.2	
性別	男性	351 100.0	72 20.5	264 75.2	15 4.3	
	女性	393 100.0	90 22.9	293 74.6	10 2.5	
	答えたくない	19 100.0	4 21.1	15 78.9	0 0.0	
	無回答	12 100.0	2 16.7	10 83.3	0 0.0	
	年齢	179 100.0	27 15.1	149 83.2	3 1.7	
	30～39歳	100 100.0	17 17.0	81 81.0	2 2.0	
	40～49歳	108 100.0	28 25.9	79 73.1	1 0.9	
	50～59歳	88 100.0	24 27.3	62 70.5	2 2.3	
	60～69歳	106 100.0	22 20.8	82 77.4	2 1.9	
	70～79歳	114 100.0	32 28.1	80 70.2	2 1.8	
	80歳以上	105 100.0	22 21.0	70 66.7	13 12.4	
	無回答	7 100.0	1 14.3	6 85.7	0 0.0	
職業	正規で勤めている人	176 100.0	33 18.8	139 79.0	4 2.3	
	公務員	46 100.0	16 34.8	30 65.2	0 0.0	
	パートタイムやアルバイト など非正規で勤めている人	114 100.0	26 22.8	86 75.4	2 1.8	
	会社などの役員	20 100.0	4 20.0	15 75.0	1 5.0	
	自営業主	21 100.0	5 23.8	16 76.2	0 0.0	
	家事に従事している人	60 100.0	13 21.7	46 76.7	1 1.7	
	学生	103 100.0	16 15.5	85 82.5	2 1.9	
	無職	28 100.0	8 28.6	17 60.7	3 10.7	
	年金受給者	190 100.0	45 23.7	134 70.5	11 5.8	
	その他	8 100.0	1 12.5	7 87.5	0 0.0	
	無回答	9 100.0	1 11.1	7 77.8	1 11.1	
	居住地域	精北	128 100.0	26 20.3	97 75.8	5 3.9
		川西	186 100.0	52 28.0	129 69.4	5 2.7
山田荘		125 100.0	29 23.2	93 74.4	3 2.4	
東光		154 100.0	30 19.5	122 79.2	2 1.3	
精華台		148 100.0	28 18.9	115 77.7	5 3.4	
その他		20 100.0	2 10.0	15 75.0	3 15.0	
無回答		14 100.0	1 7.1	11 78.6	2 14.3	
啓発接触度 ランク		501 100.0	65 13.0	419 83.6	17 3.4	
	低群（1点）	149 100.0	40 26.8	106 71.1	3 2.0	
	中群（2点）	63 100.0	26 41.3	34 54.0	3 4.8	
	高群（3～5点以上）	62 100.0	37 59.7	23 37.1	2 3.2	
	無回答	0 0.0	0 0.0	0 0.0	0 0.0	
人権啓発に 対する学び	小学校で学んだ	442 100.0	93 21.0	343 77.6	6 1.4	
	中学校で学んだ	446 100.0	105 23.5	332 74.4	9 2.0	
	高校・高等専修学校で学んだ	314 100.0	87 27.7	221 70.4	6 1.9	
	短大・大学・専門学校 （大学院等も含む）で学んだ	111 100.0	29 26.1	80 72.1	2 1.8	
	学校で学んだ経験はない	58 100.0	18 31.0	38 65.5	2 3.4	
	はっきりと覚えていない	152 100.0	18 11.8	125 82.2	9 5.9	
	無回答	11 100.0	2 18.2	7 63.6	2 18.2	

問 15. 人権相談窓口の認知度（単一回答）

3. 京都府が実施する人権問題法律相談

		(上段：実数、下段：%)				
		調査数	知っている	知らない	無回答	
全体		775 100.0	138 17.8	605 78.1	32 4.1	
性別	男性	351 100.0	51 14.5	283 80.6	17 4.8	
	女性	393 100.0	78 19.8	300 76.3	15 3.8	
	答えたくない	19 100.0	5 26.3	14 73.7	0 0.0	
	無回答	12 100.0	4 33.3	8 66.7	0 0.0	
	年齢	179 100.0	21 11.7	155 86.6	3 1.7	
	30~39歳	100 100.0	15 15.0	83 83.0	2 2.0	
	40~49歳	108 100.0	28 25.9	78 72.2	2 1.9	
	50~59歳	88 100.0	17 19.3	68 77.3	3 3.4	
	60~69歳	106 100.0	22 20.8	82 77.4	2 1.9	
	70~79歳	114 100.0	24 21.1	87 76.3	3 2.6	
	80歳以上	105 100.0	17 16.2	71 67.6	7 6.6	
	無回答	7 100.0	1 14.3	6 85.7	0 0.0	
職業	正規で勤めている人	176 100.0	25 14.2	145 82.4	6 3.4	
	公務員	46 100.0	17 37.0	29 63.0	0 0.0	
	パートタイムやアルバイト など非正規で勤めている人	114 100.0	24 21.1	87 76.3	3 2.6	
	会社などの役員	20 100.0	3 15.0	16 80.0	1 5.0	
	自営業主	21 100.0	6 28.6	15 71.4	0 0.0	
	家事に従事している人	60 100.0	9 15.0	49 81.7	2 3.3	
	学生	103 100.0	11 10.7	90 87.4	2 1.9	
	無職	28 100.0	7 25.0	19 67.9	2 7.1	
	年金受給者	190 100.0	33 17.4	142 74.7	5 2.6	
	その他	8 100.0	1 12.5	7 87.5	0 0.0	
	無回答	9 100.0	2 22.2	6 66.7	1 11.1	
	居住地域	精北	128 100.0	27 21.1	95 74.2	6 4.7
		川西	186 100.0	35 18.8	142 76.3	9 4.8
山田荘		125 100.0	23 18.4	99 79.2	3 2.4	
東光		154 100.0	26 16.9	125 81.2	3 1.9	
精華台		148 100.0	23 15.5	118 79.7	7 4.7	
その他		20 100.0	2 10.0	15 75.0	3 15.0	
無回答		14 100.0	2 14.3	11 78.6	1 7.1	
啓発接触度 ランク		接触なし（0点）	501 100.0	61 12.2	423 84.4	17 3.4
	低群（1点）	149 100.0	27 18.1	115 77.2	7 4.7	
	中群（2点）	63 100.0	20 31.7	39 61.9	4 6.3	
	高群（3～5点以上）	62 100.0	30 48.4	28 45.2	4 6.5	
	無回答	0 0.0	0 0.0	0 0.0	0 0.0	
	人権啓発に 対する学び	小学校で学んだ	442 100.0	83 18.8	347 78.5	12 2.7
中学校で学んだ		446 100.0	87 19.5	344 77.1	15 3.4	
高校・高等専修学校で学んだ		314 100.0	75 23.9	230 73.2	9 2.9	
短大・大学・専門学校 （大学院等も含む）で学んだ		111 100.0	25 22.5	81 73.0	5 4.5	
学校で学んだ経験はない		58 100.0	13 22.4	44 75.9	1 1.7	
はっきりと覚えていない		152 100.0	12 7.9	129 84.9	11 7.2	
無回答		11 100.0	3 27.3	6 54.5	2 18.2	

4. 精華町で実施する相談

		(上段：実数、下段：%)				
		調査数	知っている	知らない	無回答	
全体		775 100.0	309 39.9	448 57.8	18 2.3	
性別	男性	351 100.0	99 28.2	242 68.9	10 2.8	
	女性	393 100.0	193 49.1	192 48.9	8 2.0	
	答えたくない	19 100.0	11 57.9	8 42.1	0 0.0	
	無回答	12 100.0	6 50.0	6 50.0	0 0.0	
	年齢	179 100.0	38 21.2	139 77.7	2 1.1	
	30~39歳	100 100.0	32 32.0	66 66.0	2 2.0	
	40~49歳	108 100.0	52 48.1	54 50.0	2 1.9	
	50~59歳	88 100.0	37 42.0	50 56.8	1 1.1	
	60~69歳	106 100.0	46 43.4	58 54.7	2 1.9	
	70~79歳	114 100.0	54 47.4	59 51.8	1 0.9	
	80歳以上	105 100.0	52 49.5	45 42.9	8 7.6	
	無回答	7 100.0	3 42.9	4 57.1	0 0.0	
職業	正規で勤めている人	176 100.0	56 31.8	116 65.9	4 2.3	
	公務員	46 100.0	21 45.7	25 54.3	0 0.0	
	パートタイムやアルバイト など非正規で勤めている人	114 100.0	55 48.2	58 50.9	1 0.9	
	会社などの役員	20 100.0	6 30.0	14 70.0	0 0.0	
	自営業主	21 100.0	9 42.9	12 57.1	0 0.0	
	家事に従事している人	60 100.0	34 56.7	26 43.3	0 0.0	
	学生	103 100.0	22 21.4	79 76.7	2 1.9	
	無職	28 100.0	12 42.9	14 50.0	2 7.1	
	年金受給者	190 100.0	88 46.3	94 49.5	8 4.2	
	その他	8 100.0	2 25.0	6 75.0	0 0.0	
	無回答	9 100.0	4 44.4	4 44.4	1 11.1	
	居住地域	精北	128 100.0	42 32.8	82 64.1	4 3.1
		川西	186 100.0	89 47.8	96 51.6	1 0.5
山田荘		125 100.0	59 47.2	64 51.2	2 1.6	
東光		154 100.0	60 39.0	93 60.4	1 0.6	
精華台		148 100.0	52 35.1	91 61.5	5 3.4	
その他		20 100.0	3 15.0	14 70.0	3 15.0	
無回答		14 100.0	4 28.6	8 57.1	2 14.3	
啓発接触度 ランク		接触なし（0点）	501 100.0	157 31.3	329 65.7	15 3.0
	低群（1点）	149 100.0	72 48.3	76 51.0	1 0.7	
	中群（2点）	63 100.0	37 58.7	25 39.7	1 1.6	
	高群（3～5点以上）	62 100.0	43 69.4	18 29.0	1 1.6	
	無回答	0 0.0	0 0.0	0 0.0	0 0.0	
	人権啓発に 対する学び	小学校で学んだ	442 100.0	166 37.6	271 61.3	5 1.1
中学校で学んだ		446 100.0	176 39.5	261 58.5	9 2.0	
高校・高等専修学校で学んだ		314 100.0	137 43.6	173 55.1	4 1.3	
短大・大学・専門学校 （大学院等も含む）で学んだ		111 100.0	53 47.7	55 49.5	3 2.7	
学校で学んだ経験はない		58 100.0	30 51.7	27 46.6	1 1.7	
はっきりと覚えていない		152 100.0	59 38.8	87 57.2	6 3.9	
無回答		11 100.0	3 27.3	7 63.6	1 9.1	

問 15. 人権相談窓口の認知度（単一回答）

5. NPO 法人等の団体が実施する相談

		(上段：実数、下段：%)			
		調査数	知っている	知らない	無回答
全 体		775 100.0	191 24.6	559 72.1	25 3.2
性 別	男性	351 100.0	68 19.4	269 76.6	14 4.0
	女性	393 100.0	118 30.0	264 67.2	11 2.8
	答えたくない	19 100.0	4 21.1	15 78.9	0 0.0
	無回答	12 100.0	1 8.3	11 91.7	0 0.0
年 齢	18～29歳	179 100.0	56 31.3	121 67.6	2 1.1
	30～39歳	100 100.0	28 28.0	70 70.0	2 2.0
	40～49歳	108 100.0	33 30.6	73 67.6	2 1.9
	50～59歳	88 100.0	25 28.4	61 69.3	2 2.3
	60～69歳	106 100.0	17 16.0	87 82.1	2 1.9
	70～79歳	114 100.0	25 21.9	87 76.3	2 1.8
	80歳以上	105 100.0	19 18.1	73 69.5	13 12.4
	無回答	7 100.0	1 14.3	6 85.7	0 0.0
職 業	正規で勤めている人	176 100.0	42 23.9	130 73.9	4 2.3
	公務員	46 100.0	14 30.4	32 69.6	0 0.0
	パートタイムやアルバイト など非正規で勤めている人	114 100.0	31 27.2	81 71.1	2 1.8
	会社などの役員	20 100.0	5 25.0	14 70.0	1 5.0
	自営業主	21 100.0	5 23.8	16 76.2	0 0.0
	家事に従事している人	60 100.0	14 23.3	45 75.0	1 1.7
	学生	103 100.0	33 32.0	68 66.0	2 1.9
	無職	28 100.0	9 32.1	16 57.1	3 10.7
	年金受給者	190 100.0	35 18.4	144 75.8	11 5.8
	その他	8 100.0	2 25.0	6 75.0	0 0.0
	無回答	9 100.0	1 11.1	7 77.8	1 11.1
	居 住 地 域	精北	128 100.0	31 24.2	93 72.7
川西		186 100.0	51 27.4	130 69.9	5 2.7
山田荘		125 100.0	33 26.4	89 71.2	3 2.4
東光		154 100.0	38 24.7	114 74.0	2 1.3
精華台		148 100.0	34 23.0	108 73.0	6 4.1
その他		20 100.0	3 15.0	14 70.0	3 15.0
無回答		14 100.0	1 7.1	11 78.6	2 14.3
啓 発 接 触 度 ラ ン ク	接触なし（0点）	501 100.0	107 21.4	376 75.0	18 3.6
	低群（1点）	149 100.0	31 20.8	116 77.9	2 1.3
	中群（2点）	63 100.0	24 38.1	36 57.1	3 4.8
	高群（3～5点以上）	62 100.0	29 46.8	31 50.0	2 3.2
	無回答	0 0.0	0 0.0	0 0.0	0 0.0
人 権 啓 発 に 対 す る 学 び	小学校で学んだ	442 100.0	125 28.3	311 70.4	6 1.4
	中学校で学んだ	446 100.0	126 28.3	310 69.5	10 2.2
	高校・高等専修学校で学んだ	314 100.0	103 32.8	206 65.6	5 1.6
	短大・大学・専門学校 (大学院等も含む)で学んだ	111 100.0	35 31.5	73 65.8	3 2.7
	学校で学んだ経験はない	58 100.0	13 22.4	43 74.1	2 3.4
	はっきりと覚えていない	152 100.0	24 15.8	119 78.3	9 5.9
	無回答	11 100.0	3 27.3	6 54.5	2 18.2

問 16. 身近な人権問題に関する考え方（単一回答）

1. 昇給・昇進など、職場における男女の待遇の違いはやむを得ない

		(上段：実数、下段：%)						
		調査数	そう思う	どちらかと思えば	どちらとも言えない	どちらかと思わない	そう思わない	無回答
全 体		775	25	102	132	132	367	17
		100.0	3.2	13.2	17.0	17.0	47.4	2.2
性 別	男性	351	16	50	68	61	147	9
		100.0	4.6	14.2	19.4	17.4	41.9	2.6
	女性	393	8	48	60	64	205	8
		100.0	2.0	12.2	15.3	16.3	52.2	2.0
	答えたくない	19	1	0	4	6	8	0
		100.0	5.3	0.0	21.1	31.6	42.1	0.0
	無回答	12	0	4	0	1	7	0
		100.0	0.0	33.3	0.0	8.3	58.3	0.0
年 齢	18～29歳	179	8	19	27	33	89	3
		100.0	4.5	10.6	15.1	18.4	49.7	1.7
	30～39歳	100	3	8	15	20	53	1
		100.0	3.0	8.0	15.0	20.0	53.0	1.0
	40～49歳	108	8	9	14	13	63	1
		100.0	7.4	8.3	13.0	12.0	58.3	0.9
	50～59歳	88	2	10	16	17	43	0
		100.0	2.3	11.4	18.2	19.3	48.9	0.0
60～69歳	106	2	16	24	15	47	2	
	100.0	1.9	15.1	22.6	14.2	44.3	1.9	
70～79歳	114	3	19	17	24	48	3	
	100.0	2.6	16.7	14.9	21.1	42.1	2.6	
80歳以上	105	3	20	23	17	35	7	
	100.0	2.9	19.0	21.9	16.2	33.3	6.7	
	無回答	7	0	4	0	0	3	0
		100.0	0.0	57.1	0.0	0.0	42.9	0.0
職 業	正規で勤めている人	176	8	18	34	29	85	2
		100.0	4.5	10.2	19.3	16.5	48.3	1.1
	公務員	46	1	3	4	8	30	0
		100.0	2.2	6.5	8.7	17.4	65.2	0.0
	パートタイムやアルバイト など非正規で勤めている人	114	5	12	15	20	61	1
		100.0	4.4	10.5	13.2	17.5	53.5	0.9
	会社などの役員	20	2	2	3	3	10	0
		100.0	10.0	10.0	15.0	15.0	50.0	0.0
	自営業主	21	1	4	2	5	9	0
		100.0	4.8	19.0	9.5	23.8	42.9	0.0
	家事に従事している人	60	1	12	9	14	24	0
		100.0	1.7	20.0	15.0	23.3	40.0	0.0
学生	103	2	14	18	16	50	3	
	100.0	1.9	13.6	17.5	15.5	48.5	2.9	
無職	28	1	1	6	6	12	2	
	100.0	3.6	3.6	21.4	21.4	42.9	7.1	
年金受給者	190	4	31	41	30	77	7	
	100.0	2.1	16.3	21.6	15.8	40.5	3.7	
その他	8	0	1	0	1	5	1	
	100.0	0.0	12.5	0.0	12.5	62.5	12.5	
	無回答	9	0	4	0	0	4	1
		100.0	0.0	44.4	0.0	0.0	44.4	11.1
居 住 地 域	精北	128	5	14	17	25	62	5
		100.0	3.9	10.9	13.3	19.5	48.4	3.9
	川西	186	3	24	34	35	88	2
		100.0	1.6	12.9	18.3	18.8	47.3	1.1
	山田荘	125	4	16	24	17	59	5
		100.0	3.2	12.8	19.2	13.6	47.2	4.0
	東光	154	0	23	33	25	71	2
	100.0	0.0	14.9	21.4	16.2	46.1	1.3	
精華台	148	10	18	22	26	71	1	
	100.0	6.8	12.2	14.9	17.6	48.0	0.7	
その他	20	2	3	1	4	9	1	
	100.0	10.0	15.0	5.0	20.0	45.0	5.0	
	無回答	14	1	4	1	0	7	1
		100.0	7.1	28.6	7.1	0.0	50.0	7.1
啓 発 接 触 度 ラ ン ク	接触なし（0点）	501	19	73	93	78	224	14
		100.0	3.8	14.6	18.6	15.6	44.7	2.8
	低群（1点）	149	5	16	22	32	73	1
		100.0	3.4	10.7	14.8	21.5	49.0	0.7
	中群（2点）	63	0	10	7	11	34	1
		100.0	0.0	15.9	11.1	17.5	54.0	1.6
高群（3～5点以上）	62	1	3	10	11	36	1	
	100.0	1.6	4.8	16.1	17.7	58.1	1.6	
	無回答	0	0	0	0	0	0	0
		0.0	0.0	0.0	0.0	0.0	0.0	0.0
人 権 啓 発 に 対 す る 学 び	小学校で学んだ	442	17	51	67	73	229	5
		100.0	3.8	11.5	15.2	16.5	51.8	1.1
	中学校で学んだ	446	16	46	68	81	228	7
		100.0	3.6	10.3	15.2	18.2	51.1	1.6
	高校・高等専修学校で学んだ	314	12	33	43	63	161	2
		100.0	3.8	10.5	13.7	20.1	51.3	0.6
	短大・大学・専門学校 （大学院等も含む）で学んだ	111	5	15	11	18	60	2
		100.0	4.5	13.5	9.9	16.2	54.1	1.8
学校で学んだ経験はない	58	3	12	10	11	22	0	
	100.0	5.2	20.7	17.2	19.0	37.9	0.0	
はっきりと覚えていない	152	4	25	33	25	59	6	
	100.0	2.6	16.4	21.7	16.4	38.8	3.9	
	無回答	11	0	3	1	2	2	3
		100.0	0.0	27.3	9.1	18.2	18.2	27.3

問 16. 身近な人権問題に関する考え方（単一回答）

2. 男性は外で働き、女性は家庭を中心に家事・育児・介護をしたほうがよい

		(上段：実数、下段：%)						
	調査数	そう思う	どちらかと思う	どちらとも言えない	そう思わない	そう思わない	無回答	
全 体		775 100.0	15 1.9	50 6.5	149 19.2	117 15.1	429 55.4	15 1.9
性 別	男性	351 100.0	12 3.4	33 9.4	79 22.5	64 18.2	155 44.2	8 2.3
	女性	393 100.0	3 0.8	15 3.8	65 16.5	48 12.2	256 65.1	6 1.5
	答えたくない	19 100.0	0 0.0	1 5.3	4 21.1	3 15.8	10 52.6	1 5.3
	無回答	12 100.0	0 0.0	1 8.3	1 8.3	2 16.7	8 66.7	0 0.0
	年齢	179 100.0	5 2.8	9 5.0	23 12.8	44 24.6	95 53.1	3 1.7
	100 100.0	1 1.0	8 8.0	13 13.0	13 13.0	64 64.0	1 1.0	
	108 100.0	2 1.9	5 4.6	24 22.2	8 7.4	68 63.0	1 0.9	
	88 100.0	3 3.4	5 5.7	20 22.7	19 21.6	41 46.6	0 0.0	
	106 100.0	1 0.9	6 5.7	23 21.7	14 13.2	60 56.6	2 1.9	
	114 100.0	1 0.9	6 5.3	29 25.4	13 11.4	64 56.1	1 0.9	
	105 100.0	4 3.8	14 13.3	20 19.0	12 11.4	48 45.7	7 6.7	
	7 100.0	0 0.0	1 14.3	1 14.3	2 28.6	3 42.9	0 0.0	
職 業	正規で勤めている人	176 100.0	4 2.3	14 8.0	36 20.5	30 17.0	91 51.7	1 0.6
	公務員	46 100.0	0 0.0	1 2.2	8 17.4	5 10.9	32 69.6	0 0.0
	パートタイムやアルバイト など非正規で勤めている人	114 100.0	1 0.9	2 1.8	22 19.3	14 12.3	74 64.9	1 0.9
	会社などの役員	20 100.0	1 5.0	2 10.0	7 35.0	1 5.0	9 45.0	0 0.0
	自営業主	21 100.0	1 4.8	1 4.8	4 19.0	0 0.0	15 71.4	0 0.0
	家事に従事している人	60 100.0	0 0.0	5 8.3	13 21.7	10 16.7	32 53.3	0 0.0
	学生	103 100.0	4 3.9	5 4.9	14 13.6	24 23.3	53 51.5	3 2.9
	無職	28 100.0	1 3.6	2 7.1	3 10.7	2 7.1	18 64.3	2 7.1
	年金受給者	190 100.0	3 1.6	17 8.9	40 21.1	27 14.2	97 51.1	6 3.2
	その他	8 100.0	0 0.0	0 0.0	1 12.5	2 25.0	4 50.0	1 12.5
	無回答	9 100.0	0 0.0	1 11.1	1 11.1	2 22.2	4 44.4	1 11.1
	居 住 地 域	精北	128 100.0	4 3.1	5 3.9	30 23.4	15 11.7	70 54.7
川西		186 100.0	2 1.1	10 5.4	37 19.9	28 15.1	107 57.5	2 1.1
山田荘		125 100.0	2 1.6	6 4.8	22 17.6	23 18.4	69 55.2	3 2.4
東光		154 100.0	3 1.9	13 8.4	32 20.8	21 13.6	82 53.2	3 1.9
精華台		148 100.0	2 1.4	12 8.1	23 15.5	23 15.5	87 58.8	1 0.7
その他		20 100.0	1 5.0	3 15.0	3 15.0	3 15.0	9 45.0	1 5.0
無回答		14 100.0	1 7.1	1 7.1	2 14.3	4 28.6	5 35.7	1 7.1
啓発 接触 度 ラン ク		501 100.0	13 2.6	38 7.6	105 21.0	77 15.4	256 51.1	12 2.4
低群（1点）	149 100.0	1 0.7	7 4.7	31 20.8	23 15.4	86 57.7	1 0.7	
中群（2点）	63 100.0	0 0.0	4 6.3	6 9.5	8 12.7	44 69.8	1 1.6	
高群（3～5点以上）	62 100.0	1 1.6	1 1.6	7 11.3	9 14.5	43 69.4	1 1.6	
無回答	0 0.0	0 0.0	0 0.0	0 0.0	0 0.0	0 0.0	0 0.0	
人 権 啓 発 に 対 す る 学 び	小学校で学んだ	442 100.0	8 1.8	26 5.9	74 16.7	77 17.4	253 57.2	4 0.9
	中学校で学んだ	446 100.0	6 1.3	20 4.5	75 16.8	77 17.3	262 58.7	6 1.3
	高校・高等専修学校で学んだ	314 100.0	4 1.3	19 6.1	45 14.3	58 18.5	187 59.6	1 0.3
	短大・大学・専門学校 （大学院等も含む）で学んだ	111 100.0	3 2.7	4 3.6	23 20.7	11 9.9	68 61.3	2 1.8
	学校で学んだ経験はない	58 100.0	4 6.9	6 10.3	14 24.1	6 10.3	28 48.3	0 0.0
	はっきりと覚えていない	152 100.0	3 2.0	10 6.6	37 24.3	21 13.8	75 49.3	6 3.9
	無回答	11 100.0	0 0.0	2 18.2	2 18.2	2 18.2	2 18.2	3 27.3

問 16. 身近な人権問題に関する考え方（単一回答）

3. 家庭の事情によっては、子どもが家事や家族の世話などに時間を使うことは、やむを得ない

（上段：実数、下段：％）

	調査数	そう思う	どちらかと言うとそう思う	どちらとも言えない	どちらかと言うとそう思わない	そう思わない	無回答	
全体	775	40	134	203	188	196	14	
	100.0	5.2	17.3	26.2	24.3	25.3	1.8	
性別	男性	351	25	69	96	76	77	8
		100.0	7.1	19.7	27.4	21.7	21.9	2.3
	女性	393	14	58	99	107	109	6
		100.0	3.6	14.8	25.2	27.2	27.7	1.5
	答えたくない	19	0	4	5	3	7	0
	100.0	0.0	21.1	26.3	15.8	36.8	0.0	
	12	1	3	3	2	3	0	
	100.0	8.3	25.0	25.0	16.7	25.0	0.0	
年齢	18～29歳	179	10	28	31	53	54	3
		100.0	5.6	15.6	17.3	29.6	30.2	1.7
	30～39歳	100	3	11	25	33	27	1
		100.0	3.0	11.0	25.0	33.0	27.0	1.0
	40～49歳	108	5	16	30	21	35	1
		100.0	4.6	14.8	27.8	19.4	32.4	0.9
	50～59歳	88	5	17	23	24	19	0
		100.0	5.7	19.3	26.1	27.3	21.6	0.0
	60～69歳	106	2	21	29	29	24	1
	100.0	1.9	19.8	27.4	27.4	22.6	0.9	
70～79歳	114	7	19	38	20	29	1	
	100.0	6.1	16.7	33.3	17.5	25.4	0.9	
80歳以上	105	10	26	31	14	17	7	
	100.0	9.5	24.8	29.5	13.3	16.2	6.7	
	7	1	3	2	0	1	0	
	100.0	14.3	42.9	28.6	0.0	14.3	0.0	
職業	正規で勤めている人	176	13	33	49	39	41	1
		100.0	7.4	18.8	27.8	22.2	23.3	0.6
	公務員	46	1	5	9	11	20	0
		100.0	2.2	10.9	19.6	23.9	43.5	0.0
	パートタイムやアルバイトなど非正規で勤めている人	114	3	22	22	31	35	1
		100.0	2.6	19.3	19.3	27.2	30.7	0.9
	会社などの役員	20	1	2	4	4	9	0
		100.0	5.0	10.0	20.0	20.0	45.0	0.0
	自営業主	21	2	3	7	5	4	0
		100.0	9.5	14.3	33.3	23.8	19.0	0.0
	家事に従事している人	60	0	5	22	20	13	0
		100.0	0.0	8.3	36.7	33.3	21.7	0.0
学生	103	6	15	18	36	25	3	
	100.0	5.8	14.6	17.5	35.0	24.3	2.9	
無職	28	1	2	7	8	8	2	
	100.0	3.6	7.1	25.0	28.6	28.6	7.1	
年金受給者	190	12	43	62	30	38	5	
	100.0	6.3	22.6	32.6	15.8	20.0	2.6	
その他	8	0	1	0	4	2	1	
	100.0	0.0	12.5	0.0	50.0	25.0	12.5	
	9	1	3	3	0	1	1	
	100.0	11.1	33.3	33.3	0.0	11.1	11.1	
居住地域	精北	128	5	15	33	34	37	4
		100.0	3.9	11.7	25.8	26.6	28.9	3.1
	川西	186	14	33	48	51	38	2
		100.0	7.5	17.7	25.8	27.4	20.4	1.1
	山田荘	125	5	14	34	32	37	3
		100.0	4.0	11.2	27.2	25.6	29.6	2.4
	東光	154	4	25	45	32	46	2
		100.0	2.6	16.2	29.2	20.8	29.9	1.3
精華台	148	9	34	36	36	32	1	
	100.0	6.1	23.0	24.3	24.3	21.6	0.7	
その他	20	2	7	3	2	5	1	
	100.0	10.0	35.0	15.0	10.0	25.0	5.0	
	14	1	6	4	1	1	1	
	100.0	7.1	42.9	28.6	7.1	7.1	7.1	
啓発接触度ランク	接触なし（0点）	501	28	90	135	113	124	11
		100.0	5.6	18.0	26.9	22.6	24.8	2.2
	低群（1点）	149	7	30	39	35	37	1
		100.0	4.7	20.1	26.2	23.5	24.8	0.7
	中群（2点）	63	3	6	14	20	19	1
		100.0	4.8	9.5	22.2	31.7	30.2	1.6
高群（3～5点以上）	62	2	8	15	20	16	1	
	100.0	3.2	12.9	24.2	32.3	25.8	1.6	
	0	0	0	0	0	0	0	
	0.0	0.0	0.0	0.0	0.0	0.0	0.0	
人権啓発に対する学び	小学校で学んだ	442	21	62	108	136	111	4
		100.0	4.8	14.0	24.4	30.8	25.1	0.9
	中学校で学んだ	446	19	69	107	129	116	6
		100.0	4.3	15.5	24.0	28.9	26.0	1.3
	高校・高等専修学校で学んだ	314	12	43	74	103	81	1
		100.0	3.8	13.7	23.6	32.8	25.8	0.3
	短大・大学・専門学校（大学院等も含む）で学んだ	111	4	16	27	29	33	2
		100.0	3.6	14.4	24.3	26.1	29.7	1.8
	学校で学んだ経験はない	58	6	14	18	7	13	0
	100.0	10.3	24.1	31.0	12.1	22.4	0.0	
はっきりと覚えていない	152	10	28	47	28	34	5	
	100.0	6.6	18.4	30.9	18.4	22.4	3.3	
	11	0	4	3	0	1	3	
	100.0	0.0	36.4	27.3	0.0	9.1	27.3	

問 16. 身近な人権問題に関する考え方（単一回答）

4. 家庭のルールを決めるときは、子どもの意見を聞かなければならない

（上段：実数、下段：％）

		調査数	そう思う	どちらかと言うとそう思う	どちらとも言えない	どちらかと言うとそう思わない	そう思わない	無回答
全 体		775	268	289	129	42	32	15
		100.0	34.6	37.3	16.6	5.4	4.1	1.9
性 別	男性	351	97	135	64	25	21	9
		100.0	27.6	38.5	18.2	7.1	6.0	2.6
	女性	393	162	140	59	16	10	6
		100.0	41.2	35.6	15.0	4.1	2.5	1.5
	答えたくない	19	6	8	4	1	0	0
		100.0	31.6	42.1	21.1	5.3	0.0	0.0
	無回答	12	3	6	2	0	1	0
		100.0	25.0	50.0	16.7	0.0	8.3	0.0
年 齢	18～29歳	179	69	53	29	13	12	3
		100.0	38.5	29.6	16.2	7.3	6.7	1.7
	30～39歳	100	34	42	14	5	4	1
		100.0	34.0	42.0	14.0	5.0	4.0	1.0
	40～49歳	108	40	39	19	3	6	1
		100.0	37.0	36.1	17.6	2.8	5.6	0.9
	50～59歳	88	25	36	20	4	3	0
		100.0	28.4	40.9	22.7	4.5	3.4	0.0
60～69歳	106	32	45	20	7	1	1	
	100.0	30.2	42.5	18.9	6.6	0.9	0.9	
70～79歳	114	42	47	15	5	3	2	
	100.0	36.8	41.2	13.2	4.4	2.6	1.8	
80歳以上	105	35	37	17	6	3	7	
	100.0	33.3	35.2	16.2	5.7	2.9	6.7	
	無回答	7	2	4	1	0	0	0
		100.0	28.6	57.1	14.3	0.0	0.0	0.0
職 業	正規で勤めている人	176	43	74	41	10	7	1
		100.0	24.4	42.0	23.3	5.7	4.0	0.6
	公務員	46	18	18	6	2	2	0
		100.0	39.1	39.1	13.0	4.3	4.3	0.0
	パートタイムやアルバイト など非正規で勤めている人	114	44	48	12	4	5	1
		100.0	38.6	42.1	10.5	3.5	4.4	0.9
	会社などの役員	20	8	7	3	0	2	0
		100.0	40.0	35.0	15.0	0.0	10.0	0.0
	自営業主	21	6	9	2	1	3	0
		100.0	28.6	42.9	9.5	4.8	14.3	0.0
	家事に従事している人	60	23	23	13	1	0	0
		100.0	38.3	38.3	21.7	1.7	0.0	0.0
学生	103	46	22	16	9	7	3	
	100.0	44.7	21.4	15.5	8.7	6.8	2.9	
無職	28	10	7	6	2	1	2	
	100.0	35.7	25.0	21.4	7.1	3.6	7.1	
年金受給者	190	66	75	27	12	4	6	
	100.0	34.7	39.5	14.2	6.3	2.1	3.2	
その他	8	2	2	1	1	1	1	
	100.0	25.0	25.0	12.5	12.5	12.5	12.5	
	無回答	9	2	4	2	0	0	1
		100.0	22.2	44.4	22.2	0.0	0.0	11.1
居 住 地 域	精北	128	41	42	23	9	9	4
		100.0	32.0	32.8	18.0	7.0	7.0	3.1
	川西	186	67	59	39	12	7	2
		100.0	36.0	31.7	21.0	6.5	3.8	1.1
	山田荘	125	50	48	15	4	5	3
		100.0	40.0	38.4	12.0	3.2	4.0	2.4
	東光	154	49	65	25	7	5	3
		100.0	31.8	42.2	16.2	4.5	3.2	1.9
精華台	148	52	61	20	9	5	1	
	100.0	35.1	41.2	13.5	6.1	3.4	0.7	
その他	20	7	7	3	1	1	1	
	100.0	35.0	35.0	15.0	5.0	5.0	5.0	
	無回答	14	2	7	4	0	0	1
		100.0	14.3	50.0	28.6	0.0	0.0	7.1
啓 発 接 触 度 ラ ン ク	接触なし（0点）	501	174	181	86	24	24	12
		100.0	34.7	36.1	17.2	4.8	4.8	2.4
	低群（1点）	149	40	70	23	10	5	1
		100.0	26.8	47.0	15.4	6.7	3.4	0.7
	中群（2点）	63	26	23	9	4	0	1
		100.0	41.3	36.5	14.3	6.3	0.0	1.6
高群（3～5点以上）	62	28	15	11	4	3	1	
	100.0	45.2	24.2	17.7	6.5	4.8	1.6	
	無回答	0	0	0	0	0	0	0
		0.0	0.0	0.0	0.0	0.0	0.0	0.0
人 権 啓 発 に 対 す る 学 び	小学校で学んだ	442	160	160	72	26	20	4
		100.0	36.2	36.2	16.3	5.9	4.5	0.9
	中学校で学んだ	446	155	166	69	30	20	6
		100.0	34.8	37.2	15.5	6.7	4.5	1.3
	高校・高等専修学校で学んだ	314	116	108	48	24	17	1
		100.0	36.9	34.4	15.3	7.6	5.4	0.3
	短大・大学・専門学校 （大学院等も含む）で学んだ	111	41	41	12	9	6	2
		100.0	36.9	36.9	10.8	8.1	5.4	1.8
学校で学んだ経験はない	58	20	23	9	4	2	0	
	100.0	34.5	39.7	15.5	6.9	3.4	0.0	
はっきりと覚えていない	152	48	60	30	4	4	6	
	100.0	31.6	39.5	19.7	2.6	2.6	3.9	
	無回答	11	1	3	4	0	0	3
		100.0	9.1	27.3	36.4	0.0	0.0	27.3

問 16. 身近な人権問題に関する考え方（単一回答）

5. 認知症で徘徊する高齢者は迷惑をかけるから、行動の自由を制限されても仕方がない

（上段：実数、下段：％）

	調査数	そう思う	どちらかと思う	どちらとも言えない	どちらかと思わない	そう思わない	無回答	
全体	775	76	226	231	127	100	15	
	100.0	9.8	29.2	29.8	16.4	12.9	1.9	
性別	男性	351	40	115	103	51	33	9
		100.0	11.4	32.8	29.3	14.5	9.4	2.6
	女性	393	33	100	119	73	62	6
		100.0	8.4	25.4	30.3	18.6	15.8	1.5
	答えたくない	19	2	8	5	2	2	0
	100.0	10.5	42.1	26.3	10.5	10.5	0.0	
無回答	12	1	3	4	1	3	0	
	100.0	8.3	25.0	33.3	8.3	25.0	0.0	
年齢	18～29歳	179	19	51	66	28	11	4
		100.0	10.6	28.5	36.9	15.6	6.1	2.2
	30～39歳	100	14	32	33	11	9	1
		100.0	14.0	32.0	33.0	11.0	9.0	1.0
	40～49歳	108	14	29	30	15	19	1
		100.0	13.0	26.9	27.8	13.9	17.6	0.9
	50～59歳	88	7	34	20	16	11	0
		100.0	8.0	38.6	22.7	18.2	12.5	0.0
	60～69歳	106	7	35	28	17	18	1
	100.0	6.6	33.0	26.4	16.0	17.0	0.9	
70～79歳	114	8	23	32	29	21	1	
	100.0	7.0	20.2	28.1	25.4	18.4	0.9	
80歳以上	105	9	34	28	13	14	7	
	100.0	8.6	32.4	26.7	12.4	13.3	6.7	
無回答	7	1	3	3	0	0	0	
	100.0	14.3	42.9	42.9	0.0	0.0	0.0	
職業	正規で勤めている人	176	20	59	55	19	21	2
		100.0	11.4	33.5	31.3	10.8	11.9	1.1
	公務員	46	6	9	12	10	9	0
		100.0	13.0	19.6	26.1	21.7	19.6	0.0
	パートタイムやアルバイト など非正規で勤めている人	114	7	36	28	20	22	1
		100.0	6.1	31.6	24.6	17.5	19.3	0.9
	会社などの役員	20	4	6	4	5	1	0
		100.0	20.0	30.0	20.0	25.0	5.0	0.0
	自営業主	21	2	5	8	3	3	0
		100.0	9.5	23.8	38.1	14.3	14.3	0.0
	家事に従事している人	60	10	21	15	8	6	0
		100.0	16.7	35.0	25.0	13.3	10.0	0.0
学生	103	12	24	42	16	6	3	
	100.0	11.7	23.3	40.8	15.5	5.8	2.9	
無職	28	1	8	8	6	3	2	
	100.0	3.6	28.6	28.6	21.4	10.7	7.1	
年金受給者	190	13	54	54	37	27	5	
	100.0	6.8	28.4	28.4	19.5	14.2	2.6	
その他	8	0	1	2	2	2	1	
	100.0	0.0	12.5	25.0	25.0	25.0	12.5	
無回答	9	1	3	3	1	0	1	
	100.0	11.1	33.3	33.3	11.1	0.0	11.1	
居住地域	精北	128	14	35	33	21	21	4
		100.0	10.9	27.3	25.8	16.4	16.4	3.1
	川西	186	12	58	62	28	23	3
		100.0	6.5	31.2	33.3	15.1	12.4	1.6
	山田荘	125	13	37	39	19	14	3
		100.0	10.4	29.6	31.2	15.2	11.2	2.4
	東光	154	13	43	46	32	18	2
		100.0	8.4	27.9	29.9	20.8	11.7	1.3
精華台	148	20	42	41	23	21	1	
	100.0	13.5	28.4	27.7	15.5	14.2	0.7	
その他	20	2	6	5	3	3	1	
	100.0	10.0	30.0	25.0	15.0	15.0	5.0	
無回答	14	2	5	5	1	0	1	
	100.0	14.3	35.7	35.7	7.1	0.0	7.1	
啓発接触度ランク	接触なし（0点）	501	57	141	162	70	59	12
		100.0	11.4	28.1	32.3	14.0	11.8	2.4
	低群（1点）	149	11	51	41	21	24	1
		100.0	7.4	34.2	27.5	14.1	16.1	0.7
	中群（2点）	63	2	19	14	18	9	1
		100.0	3.2	30.2	22.2	28.6	14.3	1.6
高群（3～5点以上）	62	6	15	14	18	8	1	
	100.0	9.7	24.2	22.6	29.0	12.9	1.6	
無回答	0	0	0	0	0	0	0	
	0.0	0.0	0.0	0.0	0.0	0.0	0.0	
人権啓発に対する学び	小学校で学んだ	442	44	144	134	68	47	5
		100.0	10.0	32.6	30.3	15.4	10.6	1.1
	中学校で学んだ	446	44	137	138	71	49	7
		100.0	9.9	30.7	30.9	15.9	11.0	1.6
	高校・高等専修学校で学んだ	314	29	87	109	55	32	2
		100.0	9.2	27.7	34.7	17.5	10.2	0.6
	短大・大学・専門学校 （大学院等も含む）で学んだ	111	9	34	37	15	14	2
		100.0	8.1	30.6	33.3	13.5	12.6	1.8
	学校で学んだ経験はない	58	5	17	16	9	11	0
	100.0	8.6	29.3	27.6	15.5	19.0	0.0	
はっきりと覚えていない	152	17	38	44	28	20	5	
	100.0	11.2	25.0	28.9	18.4	13.2	3.3	
無回答	11	0	3	3	1	1	3	
	100.0	0.0	27.3	27.3	9.1	9.1	27.3	

問 16. 身近な人権問題に関する考え方（単一回答）

6. 高齢者であるというだけで、仕事の機会や職種が制約されるようなことはあってはならない

（上段：実数、下段：％）

	調査数	そう思う	どちらかと思う	どちらとも言えない	そう思わない	そう思わない	無回答	
全体	775	182	241	206	84	46	16	
	100.0	23.5	31.1	26.6	10.8	5.9	2.1	
性別	男性	351	81	107	91	40	23	9
		100.0	23.1	30.5	25.9	11.4	6.6	2.6
	女性	393	95	126	103	40	22	7
		100.0	24.2	32.1	26.2	10.2	5.6	1.8
	答えない	19	2	5	8	4	0	0
	100.0	10.5	26.3	42.1	21.1	0.0	0.0	
	12	4	3	4	0	1	0	
	100.0	33.3	25.0	33.3	0.0	8.3	0.0	
年齢	18～29歳	179	24	58	55	28	11	3
		100.0	13.4	32.4	30.7	15.6	6.1	1.7
	30～39歳	100	17	33	26	16	7	1
		100.0	17.0	33.0	26.0	16.0	7.0	1.0
	40～49歳	108	29	36	21	13	8	1
		100.0	26.9	33.3	19.4	12.0	7.4	0.9
	50～59歳	88	15	29	29	9	5	1
		100.0	17.0	33.0	33.0	10.2	5.7	1.1
	60～69歳	106	27	36	31	6	5	1
	100.0	25.5	34.0	29.2	5.7	4.7	0.9	
70～79歳	114	42	31	20	11	8	2	
	100.0	36.8	27.2	17.5	9.6	7.0	1.8	
80歳以上	105	32	27	29	6	4	7	
	100.0	30.5	25.7	27.6	5.7	3.8	6.7	
	7	2	2	3	0	0	0	
	100.0	28.6	28.6	42.9	0.0	0.0	0.0	
職業	正規で勤めている人	176	37	57	48	20	13	1
		100.0	21.0	32.4	27.3	11.4	7.4	0.6
	公務員	46	14	13	9	6	4	0
		100.0	30.4	28.3	19.6	13.0	8.7	0.0
	パートタイムやアルバイト など非正規で勤めている人	114	24	39	29	14	7	1
		100.0	21.1	34.2	25.4	12.3	6.1	0.9
	会社などの役員	20	3	7	7	2	1	0
		100.0	15.0	35.0	35.0	10.0	5.0	0.0
	自営業主	21	8	5	4	2	2	0
		100.0	38.1	23.8	19.0	9.5	9.5	0.0
	家事に従事している人	60	15	20	16	9	0	0
		100.0	25.0	33.3	26.7	15.0	0.0	0.0
	学生	103	16	33	30	15	6	3
	100.0	15.5	32.0	29.1	14.6	5.8	2.9	
無職	28	2	6	11	4	2	3	
	100.0	7.1	21.4	39.3	14.3	7.1	10.7	
年金受給者	190	59	56	47	11	11	6	
	100.0	31.1	29.5	24.7	5.8	5.8	3.2	
その他	8	1	3	2	1	0	1	
	100.0	12.5	37.5	25.0	12.5	0.0	12.5	
	9	3	2	3	0	0	1	
	100.0	33.3	22.2	33.3	0.0	0.0	11.1	
居住地域	精北	128	34	41	29	9	11	4
		100.0	26.6	32.0	22.7	7.0	8.6	3.1
	川西	186	41	58	56	22	7	2
		100.0	22.0	31.2	30.1	11.8	3.8	1.1
	山田荘	125	25	40	41	12	4	3
		100.0	20.0	32.0	32.8	9.6	3.2	2.4
	東光	154	37	47	37	20	10	3
		100.0	24.0	30.5	24.0	13.0	6.5	1.9
精華台	148	39	44	33	19	12	1	
	100.0	26.4	29.7	22.3	12.8	8.1	0.7	
その他	20	4	6	6	1	2	1	
	100.0	20.0	30.0	30.0	5.0	10.0	5.0	
	14	2	5	4	1	0	2	
	100.0	14.3	35.7	28.6	7.1	0.0	14.3	
啓発接触度ランク	接触なし（0点）	501	110	144	139	63	32	13
		100.0	22.0	28.7	27.7	12.6	6.4	2.6
	低群（1点）	149	37	49	38	13	11	1
		100.0	24.8	32.9	25.5	8.7	7.4	0.7
	中群（2点）	63	15	26	15	5	1	1
		100.0	23.8	41.3	23.8	7.9	1.6	1.6
高群（3～5点以上）	62	20	22	14	3	2	1	
	100.0	32.3	35.5	22.6	4.8	3.2	1.6	
	0	0	0	0	0	0	0	
	0.0	0.0	0.0	0.0	0.0	0.0	0.0	
人権啓発に対する学び	小学校で学んだ	442	83	148	122	57	28	4
		100.0	18.8	33.5	27.6	12.9	6.3	0.9
	中学校で学んだ	446	86	152	116	58	28	6
		100.0	19.3	34.1	26.0	13.0	6.3	1.3
	高校・高等専修学校で学んだ	314	62	117	81	34	19	1
		100.0	19.7	37.3	25.8	10.8	6.1	0.3
	短大・大学・専門学校 （大学院等も含む）で学んだ	111	27	39	24	12	7	2
		100.0	24.3	35.1	21.6	10.8	6.3	1.8
	学校で学んだ経験はない	58	18	18	13	4	4	1
	100.0	31.0	31.0	22.4	6.9	6.9	1.7	
はっきりと覚えていない	152	44	36	46	12	8	6	
	100.0	28.9	23.7	30.3	7.9	5.3	3.9	
	11	2	2	3	1	0	3	
	100.0	18.2	18.2	27.3	9.1	0.0	27.3	

問 16. 身近な人権問題に関する考え方（単一回答）

7. 外国人だからという理由で、賃貸住宅への入居を断る不動産業者がいることは問題である

（上段：実数、下段：％）

	調査数	そう思う	どちらかと言うとそう思う	どちらとも言えない	そう思わない	どちらかと言うとそう思わない	無回答	
全体	775	157	198	264	83	58	15	
	100.0	20.3	25.5	34.1	10.7	7.5	1.9	
性別	男性	351	71	91	102	46	32	9
		100.0	20.2	25.9	29.1	13.1	9.1	2.6
	女性	393	80	98	152	33	24	6
		100.0	20.4	24.9	38.7	8.4	6.1	1.5
	答えたくない	19	2	5	8	3	1	0
	100.0	10.5	26.3	42.1	15.8	5.3	0.0	
無回答	12	4	4	2	1	1	0	
	100.0	33.3	33.3	16.7	8.3	8.3	0.0	
年齢	18～29歳	179	39	36	58	24	19	3
		100.0	21.8	20.1	32.4	13.4	10.6	1.7
	30～39歳	100	13	27	34	13	12	1
		100.0	13.0	27.0	34.0	13.0	12.0	1.0
	40～49歳	108	18	28	36	11	14	1
		100.0	16.7	25.9	33.3	10.2	13.0	0.9
	50～59歳	88	13	19	38	13	5	0
		100.0	14.8	21.6	43.2	14.8	5.7	0.0
	60～69歳	106	25	34	30	9	7	1
	100.0	23.6	32.1	28.3	8.5	6.6	0.9	
70～79歳	114	34	29	35	13	1	2	
	100.0	29.8	25.4	30.7	11.4	0.9	1.8	
80歳以上	105	22	30	37	5	4	7	
	100.0	21.0	28.6	35.2	4.8	3.8	6.7	
無回答	7	2	3	1	1	0	0	
	100.0	28.6	42.9	14.3	14.3	0.0	0.0	
職業	正規で勤めている人	176	27	43	59	28	18	1
		100.0	15.3	24.4	33.5	15.9	10.2	0.6
	公務員	46	12	16	10	4	4	0
		100.0	26.1	34.8	21.7	8.7	8.7	0.0
	パートタイムやアルバイトなど非正規で勤めている人	114	23	22	49	13	6	1
		100.0	20.2	19.3	43.0	11.4	5.3	0.9
	会社などの役員	20	3	8	3	3	3	0
		100.0	15.0	40.0	15.0	15.0	15.0	0.0
	自営業主	21	4	7	2	4	4	0
		100.0	19.0	33.3	9.5	19.0	19.0	0.0
	家事に従事している人	60	8	22	21	6	3	0
		100.0	13.3	36.7	35.0	10.0	5.0	0.0
	学生	103	26	18	33	11	12	3
	100.0	25.2	17.5	32.0	10.7	11.7	2.9	
無職	28	3	7	10	4	2	2	
	100.0	10.7	25.0	35.7	14.3	7.1	7.1	
年金受給者	190	47	52	70	9	6	6	
	100.0	24.7	27.4	36.8	4.7	3.2	3.2	
その他	8	1	0	6	0	0	1	
	100.0	12.5	0.0	75.0	0.0	0.0	12.5	
無回答	9	3	3	1	1	0	1	
	100.0	33.3	33.3	11.1	11.1	0.0	11.1	
居住地域	精北	128	30	32	44	7	11	4
		100.0	23.4	25.0	34.4	5.5	8.6	3.1
	川西	186	38	43	73	20	10	2
		100.0	20.4	23.1	39.2	10.8	5.4	1.1
	山田荘	125	23	39	38	13	9	3
		100.0	18.4	31.2	30.4	10.4	7.2	2.4
	東光	154	26	40	54	21	10	3
		100.0	16.9	26.0	35.1	13.6	6.5	1.9
精華台	148	34	35	47	17	14	1	
	100.0	23.0	23.6	31.8	11.5	9.5	0.7	
その他	20	4	5	5	3	2	1	
	100.0	20.0	25.0	25.0	15.0	10.0	5.0	
無回答	14	2	4	3	2	2	1	
	100.0	14.3	28.6	21.4	14.3	14.3	7.1	
啓発接触度ランク	接触なし（0点）	501	94	123	162	61	49	12
		100.0	18.8	24.6	32.3	12.2	9.8	2.4
	低群（1点）	149	34	41	52	15	6	1
		100.0	22.8	27.5	34.9	10.1	4.0	0.7
	中群（2点）	63	15	15	26	4	2	1
		100.0	23.8	23.8	41.3	6.3	3.2	1.6
高群（3～5点以上）	62	14	19	24	3	1	1	
	100.0	22.6	30.6	38.7	4.8	1.6	1.6	
無回答	0	0	0	0	0	0	0	
	0.0	0.0	0.0	0.0	0.0	0.0	0.0	
人権啓発に対する学び	小学校で学んだ	442	69	112	163	54	40	4
		100.0	15.6	25.3	36.9	12.2	9.0	0.9
	中学校で学んだ	446	76	114	160	55	35	6
		100.0	17.0	25.6	35.9	12.3	7.8	1.3
	高校・高等専修学校で学んだ	314	61	82	109	35	26	1
		100.0	19.4	26.1	34.7	11.1	8.3	0.3
	短大・大学・専門学校（大学院等も含む）で学んだ	111	23	34	30	13	9	2
		100.0	20.7	30.6	27.0	11.7	8.1	1.8
学校で学んだ経験はない	58	16	18	18	2	4	0	
	100.0	27.6	31.0	31.0	3.4	6.9	0.0	
はっきりと覚えていない	152	39	37	50	13	7	6	
	100.0	25.7	24.3	32.9	8.6	4.6	3.9	
無回答	11	1	3	3	1	0	3	
	100.0	9.1	27.3	27.3	9.1	0.0	27.3	

問 16. 身近な人権問題に関する考え方（単一回答）

8. 具体的な心配事はないが、外国人住民が増えることに漠然とした不安を感じる

		(上段：実数、下段：%)						
		調査数	そう思う	どちらかと言うとそう思う	どちらとも言えない	どちらかと言うとそう思わない	そう思わない	無回答
全 体		775	152	257	197	75	80	14
		100.0	19.6	33.2	25.4	9.7	10.3	1.8
性 別	男性	351	62	125	76	37	43	8
		100.0	17.7	35.6	21.7	10.5	12.3	2.3
	女性	393	83	121	113	36	34	6
		100.0	21.1	30.8	28.8	9.2	8.7	1.5
	答えたくない	19	7	5	4	2	1	0
	100.0	36.8	26.3	21.1	10.5	5.3	0.0	
	無回答	12	0	6	4	0	2	0
		100.0	0.0	50.0	33.3	0.0	16.7	0.0
年 齢	18～29歳	179	43	45	40	25	23	3
		100.0	24.0	25.1	22.3	14.0	12.8	1.7
	30～39歳	100	31	33	19	9	7	1
		100.0	31.0	33.0	19.0	9.0	7.0	1.0
	40～49歳	108	27	32	29	8	11	1
		100.0	25.0	29.6	26.9	7.4	10.2	0.9
	50～59歳	88	15	27	29	11	6	0
		100.0	17.0	30.7	33.0	12.5	6.8	0.0
60～69歳	106	15	43	26	8	13	1	
	100.0	14.2	40.6	24.5	7.5	12.3	0.9	
70～79歳	114	17	44	34	8	10	1	
	100.0	14.9	38.6	29.8	7.0	8.8	0.9	
80歳以上	105	14	37	24	11	12	7	
	100.0	13.3	35.2	22.9	10.5	11.4	6.7	
	無回答	7	0	5	2	0	0	0
		100.0	0.0	71.4	28.6	0.0	0.0	0.0
職 業	正規で勤めている人	176	35	66	36	21	17	1
		100.0	19.9	37.5	20.5	11.9	9.7	0.6
	公務員	46	8	14	13	5	6	0
		100.0	17.4	30.4	28.3	10.9	13.0	0.0
	パートタイムやアルバイトなど非正規で勤めている人	114	27	35	30	8	13	1
		100.0	23.7	30.7	26.3	7.0	11.4	0.9
	会社などの役員	20	2	8	4	3	3	0
		100.0	10.0	40.0	20.0	15.0	15.0	0.0
	自営業主	21	5	7	3	2	4	0
		100.0	23.8	33.3	14.3	9.5	19.0	0.0
	家事に従事している人	60	16	19	17	5	3	0
		100.0	26.7	31.7	28.3	8.3	5.0	0.0
学生	103	21	27	24	13	15	3	
	100.0	20.4	26.2	23.3	12.6	14.6	2.9	
無職	28	4	9	10	1	2	2	
	100.0	14.3	32.1	35.7	3.6	7.1	7.1	
年金受給者	190	32	67	54	16	16	5	
	100.0	16.8	35.3	28.4	8.4	8.4	2.6	
その他	8	2	0	3	1	1	1	
	100.0	25.0	0.0	37.5	12.5	12.5	12.5	
	無回答	9	0	5	3	0	0	1
		100.0	0.0	55.6	33.3	0.0	0.0	11.1
居 住 地 域	精北	128	25	38	34	8	19	4
		100.0	19.5	29.7	26.6	6.3	14.8	3.1
	川西	186	32	55	54	25	18	2
		100.0	17.2	29.6	29.0	13.4	9.7	1.1
	山田荘	125	25	40	34	10	13	3
		100.0	20.0	32.0	27.2	8.0	10.4	2.4
	東光	154	31	60	32	15	14	2
		100.0	20.1	39.0	20.8	9.7	9.1	1.3
精華台	148	31	52	34	15	15	1	
	100.0	20.9	35.1	23.0	10.1	10.1	0.7	
その他	20	6	5	6	1	1	1	
	100.0	30.0	25.0	30.0	5.0	5.0	5.0	
	無回答	14	2	7	3	1	0	1
		100.0	14.3	50.0	21.4	7.1	0.0	7.1
啓 発 接 触 度 ラ ン ク	接触なし（0点）	501	111	172	122	35	50	11
		100.0	22.2	34.3	24.4	7.0	10.0	2.2
	低群（1点）	149	24	57	33	20	14	1
		100.0	16.1	38.3	22.1	13.4	9.4	0.7
	中群（2点）	63	11	17	21	6	7	1
		100.0	17.5	27.0	33.3	9.5	11.1	1.6
高群（3～5点以上）	62	6	11	21	14	9	1	
	100.0	9.7	17.7	33.9	22.6	14.5	1.6	
	無回答	0	0	0	0	0	0	0
		0.0	0.0	0.0	0.0	0.0	0.0	0.0
人 権 啓 発 に 対 す る 学 び	小学校で学んだ	442	96	133	118	48	43	4
		100.0	21.7	30.1	26.7	10.9	9.7	0.9
	中学校で学んだ	446	94	130	120	51	45	6
		100.0	21.1	29.1	26.9	11.4	10.1	1.3
	高校・高等専修学校で学んだ	314	56	88	94	43	32	1
		100.0	17.8	28.0	29.9	13.7	10.2	0.3
	短大・大学・専門学校（大学院等も含む）で学んだ	111	22	33	33	9	12	2
		100.0	19.8	29.7	29.7	8.1	10.8	1.8
学校で学んだ経験はない	58	9	23	11	6	9	0	
	100.0	15.5	39.7	19.0	10.3	15.5	0.0	
はっきりと覚えていない	152	27	59	38	12	11	5	
	100.0	17.8	38.8	25.0	7.9	7.2	3.3	
	無回答	11	1	5	0	1	1	3
		100.0	9.1	45.5	0.0	9.1	9.1	27.3

問 16. 身近な人権問題に関する考え方（単一回答）

9. 感染症患者は、感染拡大防止のため、プライバシーの保護などが制限される場合があってもやむを得ない

		(上段：実数、下段：%)						
	調査数	そう思う	どちらかと言うとそう思う	どちらとも言えない	どちらかと言うとそう思わない	そう思わない	無回答	
全体	775	102	234	225	91	96	27	
	100.0	13.2	30.2	29.0	11.7	12.4	3.5	
性別	男性	351	48	116	96	35	45	11
		100.0	13.7	33.0	27.4	10.0	12.8	3.1
	女性	393	52	109	119	53	44	16
		100.0	13.2	27.7	30.3	13.5	11.2	4.1
	答えたくない	19	1	4	8	1	5	0
		100.0	5.3	21.1	42.1	5.3	26.3	0.0
	無回答	12	1	5	2	2	2	0
		100.0	8.3	41.7	16.7	16.7	16.7	0.0
年齢	18～29歳	179	28	46	53	30	21	1
		100.0	15.6	25.7	29.6	16.8	11.7	0.6
	30～39歳	100	11	30	39	9	10	1
		100.0	11.0	30.0	39.0	9.0	10.0	1.0
	40～49歳	108	8	25	28	18	26	3
		100.0	7.4	23.1	25.9	16.7	24.1	2.8
	50～59歳	88	4	29	30	14	9	2
		100.0	4.5	33.0	34.1	15.9	10.2	2.3
60～69歳	106	15	30	35	10	14	2	
	100.0	14.2	28.3	33.0	9.4	13.2	1.9	
70～79歳	114	15	42	26	15	9	7	
	100.0	13.2	36.8	22.8	13.2	7.9	6.1	
80歳以上	105	25	36	20	4	9	11	
	100.0	23.8	34.3	19.0	3.8	8.6	10.5	
	無回答	7	0	5	1	0	1	0
		100.0	0.0	71.4	14.3	0.0	14.3	0.0
職業	正規で勤めている人	176	13	55	62	17	25	4
		100.0	7.4	31.3	35.2	9.7	14.2	2.3
	公務員	46	4	11	14	4	12	1
		100.0	8.7	23.9	30.4	8.7	26.1	2.2
	パートタイムやアルバイトなど非正規で勤めている人	114	11	39	31	15	16	2
		100.0	9.6	34.2	27.2	13.2	14.0	1.8
	会社などの役員	20	3	5	4	4	4	0
		100.0	15.0	25.0	20.0	20.0	20.0	0.0
	自営業主	21	2	5	5	4	4	1
		100.0	9.5	23.8	23.8	19.0	19.0	4.8
	家事に従事している人	60	7	17	19	10	3	4
		100.0	11.7	28.3	31.7	16.7	5.0	6.7
	学生	103	21	20	34	16	11	1
	100.0	20.4	19.4	33.0	15.5	10.7	1.0	
無職	28	2	6	9	4	5	2	
	100.0	7.1	21.4	32.1	14.3	17.9	7.1	
年金受給者	190	36	69	44	15	15	11	
	100.0	18.9	36.3	23.2	7.9	7.9	5.8	
その他	8	3	2	2	1	0	0	
	100.0	37.5	25.0	25.0	12.5	0.0	0.0	
	無回答	9	0	5	1	1	1	1
		100.0	0.0	55.6	11.1	11.1	11.1	11.1
居住地域	精北	128	16	35	37	10	26	4
		100.0	12.5	27.3	28.9	7.8	20.3	3.1
	川西	186	18	58	56	29	17	8
		100.0	9.7	31.2	30.1	15.6	9.1	4.3
	山田荘	125	17	41	37	14	10	6
		100.0	13.6	32.8	29.6	11.2	8.0	4.8
	東光	154	19	40	46	20	21	8
		100.0	12.3	26.0	29.9	13.0	13.6	5.2
精華台	148	28	46	42	15	17	0	
	100.0	18.9	31.1	28.4	10.1	11.5	0.0	
その他	20	3	8	4	1	3	1	
	100.0	15.0	40.0	20.0	5.0	15.0	5.0	
	無回答	14	1	6	3	2	2	0
		100.0	7.1	42.9	21.4	14.3	14.3	0.0
啓発接触度ランク	接触なし（0点）	501	72	149	150	57	56	17
		100.0	14.4	29.7	29.9	11.4	11.2	3.4
	低群（1点）	149	17	48	41	17	22	4
		100.0	11.4	32.2	27.5	11.4	14.8	2.7
	中群（2点）	63	2	21	21	9	8	2
		100.0	3.2	33.3	33.3	14.3	12.7	3.2
高群（3～5点以上）	62	11	16	13	8	10	4	
	100.0	17.7	25.8	21.0	12.9	16.1	6.5	
	無回答	0	0	0	0	0	0	0
		0.0	0.0	0.0	0.0	0.0	0.0	0.0
人権啓発に対する学び	小学校で学んだ	442	53	130	136	57	60	6
		100.0	12.0	29.4	30.8	12.9	13.6	1.4
	中学校で学んだ	446	53	135	134	63	52	9
		100.0	11.9	30.3	30.0	14.1	11.7	2.0
	高校・高等専修学校で学んだ	314	42	98	97	41	32	4
		100.0	13.4	31.2	30.9	13.1	10.2	1.3
	短大・大学・専門学校（大学院等も含む）で学んだ	111	17	32	36	12	14	0
		100.0	15.3	28.8	32.4	10.8	12.6	0.0
学校で学んだ経験はない	58	15	20	9	3	8	3	
	100.0	25.9	34.5	15.5	5.2	13.8	5.2	
はっきりと覚えていない	152	19	47	48	11	16	11	
	100.0	12.5	30.9	31.6	7.2	10.5	7.2	
	無回答	11	3	2	2	0	1	3
		100.0	27.3	18.2	18.2	0.0	9.1	27.3

問 16. 身近な人権問題に関する考え方（単一回答）

10. 刑を終えて出所した人が、更生した後も、インターネットなどで過去の犯罪歴を調べられること

		(上段：実数、下段：%)						
		調査数	そう思う	どちらかと言うとそう思う	どちらとも言えない	どちらかと言うとそう思わない	そう思わない	無回答
全 体		775	112	197	221	120	102	23
		100.0	14.5	25.4	28.5	15.5	13.2	3.0
性 別	男性	351	52	90	95	52	53	9
		100.0	14.8	25.6	27.1	14.8	15.1	2.6
	女性	393	54	100	118	61	47	13
		100.0	13.7	25.4	30.0	15.5	12.0	3.3
	答えたくない	19	6	3	6	2	1	1
	100.0	31.6	15.8	31.6	10.5	5.3	5.3	
	無回答	12	0	4	2	5	1	0
		100.0	0.0	33.3	16.7	41.7	8.3	0.0
年 齢	18～29歳	179	38	60	40	31	9	1
		100.0	21.2	33.5	22.3	17.3	5.0	0.6
	30～39歳	100	26	30	24	13	6	1
		100.0	26.0	30.0	24.0	13.0	6.0	1.0
	40～49歳	108	25	25	31	13	13	1
		100.0	23.1	23.1	28.7	12.0	12.0	0.9
	50～59歳	88	9	29	31	12	7	0
		100.0	10.2	33.0	35.2	13.6	8.0	0.0
	60～69歳	106	13	19	42	18	11	3
	100.0	12.3	17.9	39.6	17.0	10.4	2.8	
70～79歳	114	1	22	31	24	31	5	
	100.0	0.9	19.3	27.2	21.1	27.2	4.4	
80歳以上	105	8	21	26	13	25	12	
	100.0	7.6	20.0	24.8	12.4	23.8	11.4	
	無回答	7	0	4	1	2	0	0
		100.0	0.0	57.1	14.3	28.6	0.0	0.0
職 業	正規で勤めている人	176	35	46	46	28	19	2
		100.0	19.9	26.1	26.1	15.9	10.8	1.1
	公務員	46	6	9	20	6	5	0
		100.0	13.0	19.6	43.5	13.0	10.9	0.0
	パートタイムやアルバイト など非正規で勤めている人	114	18	37	30	14	15	0
		100.0	15.8	32.5	26.3	12.3	13.2	0.0
	会社などの役員	20	5	3	6	5	1	0
		100.0	25.0	15.0	30.0	25.0	5.0	0.0
	自営業主	21	4	2	8	3	3	1
		100.0	19.0	9.5	38.1	14.3	14.3	4.8
	家事に従事している人	60	6	15	18	9	8	4
		100.0	10.0	25.0	30.0	15.0	13.3	6.7
	学生	103	19	36	26	16	5	1
	100.0	18.4	35.0	25.2	15.5	4.9	1.0	
無職	28	4	7	7	4	4	2	
	100.0	14.3	25.0	25.0	14.3	14.3	7.1	
年金受給者	190	12	38	57	31	40	12	
	100.0	6.3	20.0	30.0	16.3	21.1	6.3	
その他	8	3	0	2	1	2	0	
	100.0	37.5	0.0	25.0	12.5	25.0	0.0	
	無回答	9	0	4	1	3	0	1
		100.0	0.0	44.4	11.1	33.3	0.0	11.1
居 住 地 域	精北	128	18	34	38	16	19	3
		100.0	14.1	26.6	29.7	12.5	14.8	2.3
	川西	186	25	50	53	30	24	4
		100.0	13.4	26.9	28.5	16.1	12.9	2.2
	山田荘	125	18	27	37	23	14	6
		100.0	14.4	21.6	29.6	18.4	11.2	4.8
	東光	154	21	32	44	25	24	8
		100.0	13.6	20.8	28.6	16.2	15.6	5.2
精華台	148	19	43	45	22	19	0	
	100.0	12.8	29.1	30.4	14.9	12.8	0.0	
その他	20	7	5	3	2	2	1	
	100.0	35.0	25.0	15.0	10.0	10.0	5.0	
	無回答	14	4	6	1	2	0	1
		100.0	28.6	42.9	7.1	14.3	0.0	7.1
啓 発 接 触 度 ラ ン ク	接触なし（0点）	501	88	133	137	67	61	15
		100.0	17.6	26.5	27.3	13.4	12.2	3.0
	低群（1点）	149	17	29	47	25	28	3
		100.0	11.4	19.5	31.5	16.8	18.8	2.0
	中群（2点）	63	3	24	20	12	2	2
		100.0	4.8	38.1	31.7	19.0	3.2	3.2
高群（3～5点以上）	62	4	11	17	16	11	3	
	100.0	6.5	17.7	27.4	25.8	17.7	4.8	
	無回答	0	0	0	0	0	0	0
		0.0	0.0	0.0	0.0	0.0	0.0	0.0
人 権 啓 発 に 対 す る 学 び	小学校で学んだ	442	79	131	124	68	37	3
		100.0	17.9	29.6	28.1	15.4	8.4	0.7
	中学校で学んだ	446	77	128	123	73	38	7
		100.0	17.3	28.7	27.6	16.4	8.5	1.6
	高校・高等専修学校で学んだ	314	50	95	87	54	26	2
		100.0	15.9	30.3	27.7	17.2	8.3	0.6
	短大・大学・専門学校 （大学院等も含む）で学んだ	111	18	30	38	16	9	0
		100.0	16.2	27.0	34.2	14.4	8.1	0.0
学校で学んだ経験はない	58	7	11	15	8	14	3	
	100.0	12.1	19.0	25.9	13.8	24.1	5.2	
はっきりと覚えていない	152	14	28	52	22	27	9	
	100.0	9.2	18.4	34.2	14.5	17.8	5.9	
	無回答	11	0	1	2	2	3	3
		100.0	0.0	9.1	18.2	18.2	27.3	27.3

問 16. 身近な人権問題に関する考え方（単一回答）

11. 犯罪被害者が報道によって、プライバシーが侵害されたり、私生活の平穏が保てなくなることは問題である

		(上段：実数、下段：%)						
		調査数	そう思う	どちらかと言う	どちらとも言えない	そう思わない	無回答	
全 体		775	367	182	107	50	45	24
		100.0	47.4	23.5	13.8	6.5	5.8	3.1
性 別	男性	351	160	89	50	21	21	10
		100.0	45.6	25.4	14.2	6.0	6.0	2.8
	女性	393	192	86	52	27	22	14
		100.0	48.9	21.9	13.2	6.9	5.6	3.6
	答えたくない	19	9	5	3	1	1	0
	100.0	47.4	26.3	15.8	5.3	5.3	0.0	
	無回答	12	6	2	2	1	1	0
		100.0	50.0	16.7	16.7	8.3	8.3	0.0
年 齢	18～29歳	179	72	47	34	15	10	1
		100.0	40.2	26.3	19.0	8.4	5.6	0.6
	30～39歳	100	49	21	14	10	5	1
		100.0	49.0	21.0	14.0	10.0	5.0	1.0
	40～49歳	108	59	21	9	3	14	2
		100.0	54.6	19.4	8.3	2.8	13.0	1.9
	50～59歳	88	35	28	16	4	5	0
		100.0	39.8	31.8	18.2	4.5	5.7	0.0
60～69歳	106	60	26	7	5	6	2	
	100.0	56.6	24.5	6.6	4.7	5.7	1.9	
70～79歳	114	59	25	14	7	3	6	
	100.0	51.8	21.9	12.3	6.1	2.6	5.3	
80歳以上	105	44	22	16	8	3	12	
	100.0	41.9	21.0	15.2	7.6	2.9	11.4	
	無回答	7	4	1	1	1	0	0
		100.0	57.1	14.3	14.3	14.3	0.0	0.0
職 業	正規で勤めている人	176	80	45	19	13	16	3
		100.0	45.5	25.6	10.8	7.4	9.1	1.7
	公務員	46	25	10	6	2	3	0
		100.0	54.3	21.7	13.0	4.3	6.5	0.0
	パートタイムやアルバイト など非正規で勤めている人	114	57	28	13	9	7	0
		100.0	50.0	24.6	11.4	7.9	6.1	0.0
	会社などの役員	20	8	2	3	3	4	0
		100.0	40.0	10.0	15.0	15.0	20.0	0.0
	自営業主	21	12	4	2	0	2	1
		100.0	57.1	19.0	9.5	0.0	9.5	4.8
	家事に従事している人	60	32	12	5	2	5	4
		100.0	53.3	20.0	8.3	3.3	8.3	6.7
学生	103	35	29	25	8	5	1	
	100.0	34.0	28.2	24.3	7.8	4.9	1.0	
無職	28	13	7	6	0	0	2	
	100.0	46.4	25.0	21.4	0.0	0.0	7.1	
年金受給者	190	95	42	26	12	3	12	
	100.0	50.0	22.1	13.7	6.3	1.6	6.3	
その他	8	5	2	1	0	0	0	
	100.0	62.5	25.0	12.5	0.0	0.0	0.0	
	無回答	9	5	1	1	1	0	1
		100.0	55.6	11.1	11.1	11.1	0.0	11.1
居 住 地 域	精北	128	54	28	23	8	11	4
		100.0	42.2	21.9	18.0	6.3	8.6	3.1
	川西	186	79	48	29	15	10	5
		100.0	42.5	25.8	15.6	8.1	5.4	2.7
	山田荘	125	58	30	18	7	6	6
		100.0	46.4	24.0	14.4	5.6	4.8	4.8
	東光	154	75	34	21	11	6	7
	100.0	48.7	22.1	13.6	7.1	3.9	4.5	
精華台	148	81	37	13	7	10	0	
	100.0	54.7	25.0	8.8	4.7	6.8	0.0	
その他	20	11	3	2	1	2	1	
	100.0	55.0	15.0	10.0	5.0	10.0	5.0	
	無回答	14	9	2	1	1	0	1
		100.0	64.3	14.3	7.1	7.1	0.0	7.1
啓 発 接 触 度 ラ ン ク	接触なし（0点）	501	239	106	71	35	35	15
		100.0	47.7	21.2	14.2	7.0	7.0	3.0
	低群（1点）	149	84	38	10	5	9	3
		100.0	56.4	25.5	6.7	3.4	6.0	2.0
	中群（2点）	63	28	12	15	5	0	3
	100.0	44.4	19.0	23.8	7.9	0.0	4.8	
高群（3～5点以上）	62	16	26	11	5	1	3	
	100.0	25.8	41.9	17.7	8.1	1.6	4.8	
	無回答	0	0	0	0	0	0	0
		0.0	0.0	0.0	0.0	0.0	0.0	0.0
人 権 啓 発 に 対 す る 学 び	小学校で学んだ	442	208	106	65	32	27	4
		100.0	47.1	24.0	14.7	7.2	6.1	0.9
	中学校で学んだ	446	210	114	61	29	24	8
		100.0	47.1	25.6	13.7	6.5	5.4	1.8
	高校・高等専修学校で学んだ	314	137	79	55	19	20	4
		100.0	43.6	25.2	17.5	6.1	6.4	1.3
	短大・大学・専門学校 (大学院等も含む)で学んだ	111	64	20	17	4	4	2
	100.0	57.7	18.0	15.3	3.6	3.6	1.8	
学校で学んだ経験はない	58	30	15	4	2	4	3	
	100.0	51.7	25.9	6.9	3.4	6.9	5.2	
はっきりと覚えていない	152	68	32	27	10	7	8	
	100.0	44.7	21.1	17.8	6.6	4.6	5.3	
	無回答	11	3	3	1	1	0	3
		100.0	27.3	27.3	9.1	9.1	0.0	27.3

問 16. 身近な人権問題に関する考え方（単一回答）

12. パートナーシップの宣誓をした人は、行政や民間サービスを利用するときには、配偶者と同様の扱いを受けるべきだ

		(上段：実数、下段：%)						
		調査数	そう思う	どちらかと思う	どちらとも言えない	そう思わない	無回答	
全 体		775 100.0	252 32.5	227 29.3	207 26.7	23 3.0	40 5.2	26 3.4
性 別	男性	351 100.0	90 25.6	110 31.3	96 27.4	18 5.1	28 8.0	9 2.6
	女性	393 100.0	152 38.7	109 27.7	100 25.4	5 1.3	10 2.5	17 4.3
	答えたくない	19 100.0	3 15.8	6 31.6	9 47.4	0 0.0	1 5.3	0 0.0
	無回答	12 100.0	7 58.3	2 16.7	2 16.7	0 0.0	1 8.3	0 0.0
年 齢	18～29歳	179 100.0	51 28.5	55 30.7	53 29.6	7 3.9	12 6.7	1 0.6
	30～39歳	100 100.0	41 41.0	27 27.0	24 24.0	3 3.0	4 4.0	1 1.0
	40～49歳	108 100.0	45 41.7	34 31.5	15 13.9	1 0.9	11 10.2	2 1.9
	50～59歳	88 100.0	27 30.7	29 33.0	27 30.7	3 3.4	2 2.3	0 0.0
	60～69歳	106 100.0	28 26.4	36 34.0	31 29.2	4 3.8	5 4.7	2 1.9
	70～79歳	114 100.0	38 33.3	30 26.3	34 29.8	4 3.5	1 0.9	7 6.1
	80歳以上	105 100.0	26 24.8	25 23.8	30 28.6	4 3.8	7 6.7	13 12.4
	無回答	7 100.0	4 57.1	1 14.3	2 28.6	0 0.0	0 0.0	0 0.0
職 業	正規で勤めている人	176 100.0	57 32.4	57 32.4	45 25.6	4 2.3	11 6.3	2 1.1
	公務員	46 100.0	15 32.6	14 30.4	12 26.1	2 4.3	3 6.5	0 0.0
	パートタイムやアルバイト など非正規で勤めている人	114 100.0	43 37.7	35 30.7	26 22.8	4 3.5	6 5.3	0 0.0
	会社などの役員	20 100.0	7 35.0	5 25.0	3 15.0	2 10.0	3 15.0	0 0.0
	自営業主	21 100.0	8 38.1	4 19.0	6 28.6	0 0.0	2 9.5	1 4.8
	家事に従事している人	60 100.0	24 40.0	17 28.3	12 20.0	1 1.7	2 3.3	4 6.7
	学生	103 100.0	30 29.1	32 31.1	30 29.1	3 2.9	7 6.8	1 1.0
	無職	28 100.0	11 39.3	4 14.3	10 35.7	0 0.0	0 0.0	3 10.7
	年金受給者	190 100.0	49 25.8	57 30.0	58 30.5	7 3.7	5 2.6	14 7.4
	その他	8 100.0	3 37.5	1 12.5	3 37.5	0 0.0	1 12.5	0 0.0
	無回答	9 100.0	5 55.6	1 11.1	2 22.2	0 0.0	0 0.0	1 11.1
居 住 地 域	精北	128 100.0	43 33.6	37 28.9	25 19.5	8 6.3	11 8.6	4 3.1
	川西	186 100.0	60 32.3	56 30.1	57 30.6	1 0.5	6 3.2	6 3.2
	山田荘	125 100.0	42 33.6	29 23.2	38 30.4	4 3.2	5 4.0	7 5.6
	東光	154 100.0	53 34.4	35 22.7	47 30.5	5 3.2	7 4.5	7 4.5
	精華台	148 100.0	45 30.4	58 39.2	32 21.6	5 3.4	7 4.7	1 0.7
	その他	20 100.0	4 20.0	8 40.0	4 20.0	0 0.0	3 15.0	1 5.0
	無回答	14 100.0	5 35.7	4 28.6	4 28.6	0 0.0	1 7.1	0 0.0
啓 発 接 触 度 ラ ン ク	接触なし（0点）	501 100.0	155 30.9	143 28.5	142 28.3	14 2.8	30 6.0	17 3.4
	低群（1点）	149 100.0	49 32.9	45 30.2	37 24.8	5 3.4	9 6.0	4 2.7
	中群（2点）	63 100.0	24 38.1	19 30.2	14 22.2	4 6.3	0 0.0	2 3.2
	高群（3～5点以上）	62 100.0	24 38.7	20 32.3	14 22.6	0 0.0	1 1.6	3 4.8
	無回答	0 0.0	0 0.0	0 0.0	0 0.0	0 0.0	0 0.0	0 0.0
	人 権 啓 発 に 対 す る 学 び	442 100.0	165 37.3	136 30.8	101 22.9	12 2.7	24 5.4	4 0.9
小学校で学んだ	446 100.0	153 34.3	143 32.1	106 23.8	13 2.9	23 5.2	8 1.8	
高校・高等専修学校で学んだ	314 100.0	113 36.0	103 32.8	73 23.2	9 2.9	13 4.1	3 1.0	
短大・大学・専門学校 （大学院等も含む）で学んだ	111 100.0	50 45.0	30 27.0	23 20.7	3 2.7	5 4.5	0 0.0	
学校で学んだ経験はない	58 100.0	17 29.3	16 27.6	15 25.9	2 3.4	3 5.2	5 8.6	
はっきりと覚えていない	152 100.0	38 25.0	36 23.7	59 38.8	5 3.3	5 3.3	9 5.9	
無回答	11 100.0	2 18.2	0 0.0	3 27.3	1 9.1	2 18.2	3 27.3	

問 16. 身近な人権問題に関する考え方（単一回答）

13. 事件や不祥事を起こした人に対し、インターネット上での差別を助長する情報を発信することは問題ない

		(上段：実数、下段：%)						
	調査数	そう思う	どちらかと言うとそう思う	どちらとも言えない	どちらかと言うとそう思わない	そう思わない	無回答	
全体	775	22	51	170	164	341	27	
	100.0	2.8	6.6	21.9	21.2	44.0	3.5	
性別	男性	351	12	29	68	77	155	10
		100.0	3.4	8.3	19.4	21.9	44.2	2.8
	女性	393	9	18	96	82	171	17
		100.0	2.3	4.6	24.4	20.9	43.5	4.3
	答えたくない	19	1	1	5	4	8	0
	100.0	5.3	5.3	26.3	21.1	42.1	0.0	
	無回答	12	0	3	1	1	7	0
	100.0	0.0	25.0	8.3	8.3	58.3	0.0	
年齢	18～29歳	179	7	14	44	52	61	1
		100.0	3.9	7.8	24.6	29.1	34.1	0.6
	30～39歳	100	1	11	16	28	41	3
		100.0	1.0	11.0	16.0	28.0	41.0	3.0
	40～49歳	108	6	5	24	19	52	2
		100.0	5.6	4.6	22.2	17.6	48.1	1.9
	50～59歳	88	2	4	30	22	29	1
		100.0	2.3	4.5	34.1	25.0	33.0	1.1
	60～69歳	106	1	3	25	18	57	2
	100.0	0.9	2.8	23.6	17.0	53.8	1.9	
70～79歳	114	4	3	17	21	62	7	
	100.0	3.5	2.6	14.9	18.4	54.4	6.1	
80歳以上	105	3	9	22	16	44	11	
	100.0	2.9	8.6	21.0	15.2	41.9	10.5	
	無回答	7	0	3	0	1	3	0
	100.0	0.0	42.9	0.0	14.3	42.9	0.0	
職業	正規で勤めている人	176	7	16	40	36	73	4
		100.0	4.0	9.1	22.7	20.5	41.5	2.3
	公務員	46	0	1	8	11	26	0
		100.0	0.0	2.2	17.4	23.9	56.5	0.0
	パートタイムやアルバイトなど非正規で勤めている人	114	3	6	29	25	50	1
		100.0	2.6	5.3	25.4	21.9	43.9	0.9
	会社などの役員	20	0	2	4	3	11	0
		100.0	0.0	10.0	20.0	15.0	55.0	0.0
	自営業主	21	1	2	1	5	11	1
		100.0	4.8	9.5	4.8	23.8	52.4	4.8
	家事に従事している人	60	2	0	18	12	22	6
		100.0	3.3	0.0	30.0	20.0	36.7	10.0
	学生	103	3	11	24	29	35	1
	100.0	2.9	10.7	23.3	28.2	34.0	1.0	
無職	28	0	1	6	6	13	2	
	100.0	0.0	3.6	21.4	21.4	46.4	7.1	
年金受給者	190	6	9	37	33	94	11	
	100.0	3.2	4.7	19.5	17.4	49.5	5.8	
その他	8	0	0	3	3	2	0	
	100.0	0.0	0.0	37.5	37.5	25.0	0.0	
	無回答	9	0	3	0	1	4	1
	100.0	0.0	33.3	0.0	11.1	44.4	11.1	
居住地域	精北	128	3	15	34	22	49	5
		100.0	2.3	11.7	26.6	17.2	38.3	3.9
	川西	186	6	7	46	42	80	5
		100.0	3.2	3.8	24.7	22.6	43.0	2.7
	山田荘	125	0	7	28	30	53	7
		100.0	0.0	5.6	22.4	24.0	42.4	5.6
	東光	154	4	7	32	32	71	8
		100.0	2.6	4.5	20.8	20.8	46.1	5.2
精華台	148	6	9	24	33	75	1	
	100.0	4.1	6.1	16.2	22.3	50.7	0.7	
その他	20	2	1	4	4	8	1	
	100.0	10.0	5.0	20.0	20.0	40.0	5.0	
	無回答	14	1	5	2	1	5	0
	100.0	7.1	35.7	14.3	7.1	35.7	0.0	
啓発接触度ランク	接触なし（0点）	501	15	39	112	102	216	17
		100.0	3.0	7.8	22.4	20.4	43.1	3.4
	低群（1点）	149	3	5	28	33	75	5
		100.0	2.0	3.4	18.8	22.1	50.3	3.4
	中群（2点）	63	1	3	14	16	26	3
		100.0	1.6	4.8	22.2	25.4	41.3	4.8
高群（3～5点以上）	62	3	4	16	13	24	2	
	100.0	4.8	6.5	25.8	21.0	38.7	3.2	
	無回答	0	0	0	0	0	0	
	0.0	0.0	0.0	0.0	0.0	0.0	0.0	
人権啓発に対する学び	小学校で学んだ	442	12	35	101	110	177	7
		100.0	2.7	7.9	22.9	24.9	40.0	1.6
	中学校で学んだ	446	14	36	99	103	185	9
		100.0	3.1	8.1	22.2	23.1	41.5	2.0
	高校・高等専修学校で学んだ	314	10	25	73	68	134	4
		100.0	3.2	8.0	23.2	21.7	42.7	1.3
	短大・大学・専門学校（大学院等も含む）で学んだ	111	4	10	27	21	49	0
		100.0	3.6	9.0	24.3	18.9	44.1	0.0
	学校で学んだ経験はない	58	2	6	6	14	27	3
	100.0	3.4	10.3	10.3	24.1	46.6	5.2	
はっきりと覚えていない	152	4	8	37	25	68	10	
	100.0	2.6	5.3	24.3	16.4	44.7	6.6	
	無回答	11	1	0	2	1	4	3
	100.0	9.1	0.0	18.2	9.1	36.4	27.3	

問 16. 身近な人権問題に関する考え方（単一回答）

14. 判断能力が不十分になっている人を支援する「成年後見制度」は、当事者の権利を制限する部分もあるが問題ない

		(上段：実数、下段：%)						
		調査数	そう思う	どちらかと思う	どちらとも言えない	どちらかと思わない	そう思わない	無回答
全 体		775	84	212	308	78	69	24
		100.0	10.8	27.4	39.7	10.1	8.9	3.1
性 別	男性	351	52	105	123	31	31	9
		100.0	14.8	29.9	35.0	8.8	8.8	2.6
	女性	393	29	97	174	44	34	15
		100.0	7.4	24.7	44.3	11.2	8.7	3.8
	答えたくない	19	3	5	7	3	1	0
		100.0	15.8	26.3	36.8	15.8	5.3	0.0
	無回答	12	0	5	4	0	3	0
		100.0	0.0	41.7	33.3	0.0	25.0	0.0
年 齢	18～29歳	179	15	46	89	15	13	1
		100.0	8.4	25.7	49.7	8.4	7.3	0.6
	30～39歳	100	10	37	34	13	5	1
		100.0	10.0	37.0	34.0	13.0	5.0	1.0
	40～49歳	108	12	28	49	6	11	2
		100.0	11.1	25.9	45.4	5.6	10.2	1.9
	50～59歳	88	8	28	33	11	8	0
		100.0	9.1	31.8	37.5	12.5	9.1	0.0
60～69歳	106	13	26	38	15	12	2	
	100.0	12.3	24.5	35.8	14.2	11.3	1.9	
70～79歳	114	11	30	44	15	9	5	
	100.0	9.6	26.3	38.6	13.2	7.9	4.4	
80歳以上	105	16	25	33	7	11	13	
	100.0	15.2	23.8	31.4	6.7	10.5	12.4	
	無回答	7	0	4	2	0	1	0
		100.0	0.0	57.1	28.6	0.0	14.3	0.0
職 業	正規で勤めている人	176	17	61	63	18	14	3
		100.0	9.7	34.7	35.8	10.2	8.0	1.7
	公務員	46	7	10	18	4	7	0
		100.0	15.2	21.7	39.1	8.7	15.2	0.0
	パートタイムやアルバイト など非正規で勤めている人	114	9	26	57	17	5	0
		100.0	7.9	22.8	50.0	14.9	4.4	0.0
	会社などの役員	20	7	3	8	0	2	0
		100.0	35.0	15.0	40.0	0.0	10.0	0.0
	自営業主	21	2	4	7	2	5	1
		100.0	9.5	19.0	33.3	9.5	23.8	4.8
	家事に従事している人	60	4	18	21	8	5	4
	100.0	6.7	30.0	35.0	13.3	8.3	6.7	
学生	103	12	26	50	6	8	1	
	100.0	11.7	25.2	48.5	5.8	7.8	1.0	
無職	28	1	8	10	5	2	2	
	100.0	3.6	28.6	35.7	17.9	7.1	7.1	
年金受給者	190	23	49	69	17	20	12	
	100.0	12.1	25.8	36.3	8.9	10.5	6.3	
その他	8	2	3	2	1	0	0	
	100.0	25.0	37.5	25.0	12.5	0.0	0.0	
	無回答	9	0	4	3	0	1	1
		100.0	0.0	44.4	33.3	0.0	11.1	11.1
居 住 地 域	精北	128	8	39	43	16	19	3
		100.0	6.3	30.5	33.6	12.5	14.8	2.3
	川西	186	22	51	82	17	10	4
		100.0	11.8	27.4	44.1	9.1	5.4	2.2
	山田荘	125	10	36	55	10	7	7
		100.0	8.0	28.8	44.0	8.0	5.6	5.6
	東光	154	17	34	65	16	15	7
		100.0	11.0	22.1	42.2	10.4	9.7	4.5
精華台	148	22	39	55	16	15	1	
	100.0	14.9	26.4	37.2	10.8	10.1	0.7	
その他	20	4	7	3	3	2	1	
	100.0	20.0	35.0	15.0	15.0	10.0	5.0	
	無回答	14	1	6	5	0	1	1
		100.0	7.1	42.9	35.7	0.0	7.1	7.1
啓 発 接 触 度 ラ ン ク	接触なし（0点）	501	51	120	217	47	50	16
		100.0	10.2	24.0	43.3	9.4	10.0	3.2
	低群（1点）	149	14	50	48	22	12	3
		100.0	9.4	33.6	32.2	14.8	8.1	2.0
	中群（2点）	63	4	23	27	4	3	2
		100.0	6.3	36.5	42.9	6.3	4.8	3.2
高群（3～5点以上）	62	15	19	16	5	4	3	
	100.0	24.2	30.6	25.8	8.1	6.5	4.8	
	無回答	0	0	0	0	0	0	0
		0.0	0.0	0.0	0.0	0.0	0.0	0.0
人 権 啓 発 に 対 す る 学 び	小学校で学んだ	442	47	130	193	33	35	4
		100.0	10.6	29.4	43.7	7.5	7.9	0.9
	中学校で学んだ	446	51	136	183	31	36	9
		100.0	11.4	30.5	41.0	7.0	8.1	2.0
	高校・高等専修学校で学んだ	314	35	100	128	25	23	3
		100.0	11.1	31.8	40.8	8.0	7.3	1.0
	短大・大学・専門学校 （大学院等も含む）で学んだ	111	13	36	45	7	10	0
		100.0	11.7	32.4	40.5	6.3	9.0	0.0
	学校で学んだ経験はない	58	11	19	11	9	5	3
	100.0	19.0	32.8	19.0	15.5	8.6	5.2	
はっきりと覚えていない	152	13	29	68	19	15	8	
	100.0	8.6	19.1	44.7	12.5	9.9	5.3	
無回答	11	1	2	2	2	1	3	
	100.0	9.1	18.2	18.2	18.2	9.1	27.3	

問 16. 身近な人権問題に関する考え方（単一回答）

15. 依存症（薬物、スマホ、ゲーム、ギャンブルなど）は「病気ではなく意思の問題」である

		(上段：実数、下段：%)						
		調査数	そう思う	どちらかと言うとそう思う	どちらとも言えない	どちらかと言うとそう思わない	そう思わない	無回答
全 体		775	85	138	179	137	214	22
		100.0	11.0	17.8	23.1	17.7	27.6	2.8
性 別	男性	351	43	71	81	62	85	9
		100.0	12.3	20.2	23.1	17.7	24.2	2.6
	女性	393	41	58	91	69	121	13
		100.0	10.4	14.8	23.2	17.6	30.8	3.3
	答えたくない	19	1	5	5	3	5	0
		100.0	5.3	26.3	26.3	15.8	26.3	0.0
	無回答	12	0	4	2	3	3	0
		100.0	0.0	33.3	16.7	25.0	25.0	0.0
年 齢	18～29歳	179	19	26	40	36	57	1
		100.0	10.6	14.5	22.3	20.1	31.8	0.6
	30～39歳	100	7	10	18	25	39	1
		100.0	7.0	10.0	18.0	25.0	39.0	1.0
	40～49歳	108	9	12	27	26	33	1
		100.0	8.3	11.1	25.0	24.1	30.6	0.9
	50～59歳	88	7	21	24	19	17	0
		100.0	8.0	23.9	27.3	21.6	19.3	0.0
60～69歳	106	8	17	35	15	29	2	
	100.0	7.5	16.0	33.0	14.2	27.4	1.9	
70～79歳	114	12	28	23	19	27	5	
	100.0	10.5	24.6	20.2	16.7	23.7	4.4	
80歳以上	105	25	25	21	5	17	12	
	100.0	23.8	23.8	20.0	4.8	16.2	11.4	
	無回答	7	0	4	2	1	0	0
		100.0	0.0	57.1	28.6	14.3	0.0	0.0
職 業	正規で勤めている人	176	15	33	31	45	50	2
		100.0	8.5	18.8	17.6	25.6	28.4	1.1
	公務員	46	2	3	13	11	17	0
		100.0	4.3	6.5	28.3	23.9	37.0	0.0
	パートタイムやアルバイトなど非正規で勤めている人	114	9	15	33	26	31	0
		100.0	7.9	13.2	28.9	22.8	27.2	0.0
	会社などの役員	20	3	5	6	2	4	0
		100.0	15.0	25.0	30.0	10.0	20.0	0.0
	自営業主	21	6	1	6	1	6	1
		100.0	28.6	4.8	28.6	4.8	28.6	4.8
	家事に従事している人	60	8	11	14	10	13	4
		100.0	13.3	18.3	23.3	16.7	21.7	6.7
学生	103	11	14	21	16	40	1	
	100.0	10.7	13.6	20.4	15.5	38.8	1.0	
無職	28	2	7	8	3	6	2	
	100.0	7.1	25.0	28.6	10.7	21.4	7.1	
年金受給者	190	27	44	43	21	44	11	
	100.0	14.2	23.2	22.6	11.1	23.2	5.8	
その他	8	2	1	2	0	3	0	
	100.0	25.0	12.5	25.0	0.0	37.5	0.0	
	無回答	9	0	4	2	2	0	1
		100.0	0.0	44.4	22.2	22.2	0.0	11.1
居 住 地 域	精北	128	16	23	25	21	40	3
		100.0	12.5	18.0	19.5	16.4	31.3	2.3
	川西	186	23	29	51	30	49	4
		100.0	12.4	15.6	27.4	16.1	26.3	2.2
	山田荘	125	9	23	29	22	36	6
		100.0	7.2	18.4	23.2	17.6	28.8	4.8
	東光	154	16	35	32	26	38	7
		100.0	10.4	22.7	20.8	16.9	24.7	4.5
精華台	148	17	16	37	31	47	0	
	100.0	11.5	10.8	25.0	20.9	31.8	0.0	
その他	20	4	5	2	4	4	1	
	100.0	20.0	25.0	10.0	20.0	20.0	5.0	
	無回答	14	0	7	3	3	0	1
		100.0	0.0	50.0	21.4	21.4	0.0	7.1
啓 発 接 触 度 ラ ン ク	接触なし（0点）	501	57	92	113	86	139	14
		100.0	11.4	18.4	22.6	17.2	27.7	2.8
	低群（1点）	149	12	27	32	35	40	3
		100.0	8.1	18.1	21.5	23.5	26.8	2.0
	中群（2点）	63	5	10	18	10	18	2
		100.0	7.9	15.9	28.6	15.9	28.6	3.2
高群（3～5点以上）	62	11	9	16	6	17	3	
	100.0	17.7	14.5	25.8	9.7	27.4	4.8	
	無回答	0	0	0	0	0	0	0
		0.0	0.0	0.0	0.0	0.0	0.0	0.0
人 権 啓 発 に 対 す る 学 び	小学校で学んだ	442	36	67	105	86	145	3
		100.0	8.1	15.2	23.8	19.5	32.8	0.7
	中学校で学んだ	446	40	61	105	94	139	7
		100.0	9.0	13.7	23.5	21.1	31.2	1.6
	高校・高等専修学校で学んだ	314	26	38	77	64	107	2
		100.0	8.3	12.1	24.5	20.4	34.1	0.6
	短大・大学・専門学校（大学院等も含む）で学んだ	111	3	11	34	23	40	0
		100.0	2.7	9.9	30.6	20.7	36.0	0.0
学校で学んだ経験はない	58	12	12	11	7	13	3	
	100.0	20.7	20.7	19.0	12.1	22.4	5.2	
はっきりと覚えていない	152	23	40	33	18	30	8	
	100.0	15.1	26.3	21.7	11.8	19.7	5.3	
	無回答	11	4	2	1	1	3	3
		100.0	36.4	18.2	9.1	0.0	9.1	27.3

問 17. 結婚相手の判断条件（単一回答）

1. 被差別部落（同和地区）出身者

（上段：実数、下段：％）

	調査数	まったく問題にしない	問題にしながらも、結局は迷いながらも、結局は言え直さよう	迷いながらも、結局は言え直さよう	考え直さようと言う	無回答	
全体	775 100.0	192 24.8	318 41.0	182 23.5	56 7.2	27 3.5	
性別	男性	351 100.0	106 30.2	129 36.8	80 22.8	24 6.8	12 3.4
	女性	393 100.0	80 20.4	178 45.3	92 23.4	29 7.4	14 3.6
	答えたくない	19 100.0	4 21.1	6 31.6	7 36.8	2 10.5	0 0.0
	無回答	12 100.0	2 16.7	5 41.7	3 25.0	1 8.3	1 8.3
年齢	18～29歳	179 100.0	81 45.3	59 33.0	31 17.3	6 3.4	2 1.1
	30～39歳	100 100.0	24 24.0	44 44.0	21 21.0	9 9.0	2 2.0
	40～49歳	108 100.0	31 28.7	40 37.0	27 25.0	9 8.3	1 0.9
	50～59歳	88 100.0	16 18.2	36 40.9	28 31.8	8 9.1	0 0.0
	60～69歳	106 100.0	19 17.9	58 54.7	19 17.9	9 8.5	1 0.9
	70～79歳	114 100.0	23 20.2	53 46.5	25 21.9	8 7.0	5 4.4
	80歳以上	105 100.0	14 13.3	38 36.2	30 28.6	8 7.6	15 14.3
	無回答	7 100.0	0 0.0	2 28.6	3 42.9	1 14.3	1 14.3
職業	正規で勤めている人	176 100.0	41 23.3	78 44.3	42 23.9	13 7.4	2 1.1
	公務員	46 100.0	15 32.6	17 37.0	9 19.6	4 8.7	1 2.2
	パートタイムやアルバイト など非正規で勤めている人	114 100.0	24 21.1	58 50.9	23 20.2	9 7.9	0 0.0
	会社などの役員	20 100.0	3 15.0	6 30.0	5 25.0	4 20.0	2 10.0
	自営業主	21 100.0	9 42.9	5 23.8	5 23.8	1 4.8	1 4.8
	家事に従事している人	60 100.0	10 16.7	29 48.3	17 28.3	2 3.3	2 3.3
	学生	103 100.0	48 46.6	27 26.2	24 23.3	3 2.9	1 1.0
	無職	28 100.0	10 35.7	10 35.7	4 14.3	2 7.1	2 7.1
	年金受給者	190 100.0	30 15.8	82 43.2	48 25.3	16 8.4	14 7.4
	その他	8 100.0	1 12.5	4 50.0	2 25.0	1 12.5	0 0.0
無回答	9 100.0	1 11.1	2 22.2	3 33.3	1 11.1	2 22.2	
居住地域	精北	128 100.0	34 26.6	55 43.0	31 24.2	6 4.7	2 1.6
	川西	186 100.0	45 24.2	76 40.9	43 23.1	16 8.6	6 3.2
	山田荘	125 100.0	28 22.4	51 40.8	31 24.8	7 5.6	8 6.4
	東光	154 100.0	32 20.8	62 40.3	40 26.0	11 7.1	9 5.8
	精華台	148 100.0	42 28.4	62 41.9	30 20.3	14 9.5	0 0.0
	その他	20 100.0	9 45.0	6 30.0	4 20.0	0 0.0	1 5.0
	無回答	14 100.0	2 14.3	6 42.9	3 21.4	2 14.3	1 7.1
	啓発接触度ランク	接触なし（0点）	501 100.0	124 24.8	198 39.5	114 22.8	45 9.0
低群（1点）		149 100.0	39 26.2	67 45.0	33 22.1	7 4.7	3 2.0
中群（2点）		63 100.0	17 27.0	30 47.6	13 20.6	1 1.6	2 3.2
高群（3～5点以上）		62 100.0	12 19.4	23 37.1	22 35.5	3 4.8	2 3.2
無回答		0 0.0	0 0.0	0 0.0	0 0.0	0 0.0	0 0.0
人権啓発に対する学び		小学校で学んだ	442 100.0	125 28.3	178 40.3	106 24.0	28 6.3
	中学校で学んだ	446 100.0	127 28.5	184 41.3	101 22.6	26 5.8	8 1.8
	高校・高等専修学校で学んだ	314 100.0	90 28.7	122 38.9	82 26.1	16 5.1	4 1.3
	短大・大学・専門学校 （大学院等も含む）で学んだ	111 100.0	34 30.6	49 44.1	20 18.0	7 6.3	1 0.9
	学校で学んだ経験はない	58 100.0	10 17.2	24 41.4	18 31.0	3 5.2	3 5.2
	はっきりと覚えていない	152 100.0	29 19.1	58 38.2	37 24.3	16 10.5	12 7.9
	無回答	11 100.0	3 27.3	1 9.1	3 27.3	1 9.1	3 27.3

問 17. 結婚相手の判断条件（単一回答）

2. 日本で生まれ育った在日韓国・朝鮮人

		(上段：実数、下段：%)					
	調査数	まったく問題にしない	問題いながら、結局は	考え直さようという	考え直さようという	無回答	
全 体		775 100.0	201 25.9	336 43.4	134 17.3	76 9.8	28 3.6
性 別	男性	351 100.0	102 29.1	137 39.0	59 16.8	40 11.4	13 3.7
	女性	393 100.0	92 23.4	188 47.8	67 17.0	32 8.1	14 3.6
	答えたくない	19 100.0	5 26.3	5 26.3	6 31.6	3 15.8	0 0.0
	無回答	12 100.0	2 16.7	6 50.0	2 16.7	1 8.3	1 8.3
年 齢	18～29歳	179 100.0	76 42.5	72 40.2	16 8.9	13 7.3	2 1.1
	30～39歳	100 100.0	23 23.0	51 51.0	9 9.0	15 15.0	2 2.0
	40～49歳	108 100.0	26 24.1	46 42.6	22 20.4	13 12.0	1 0.9
	50～59歳	88 100.0	21 23.9	37 42.0	24 27.3	6 6.8	0 0.0
	60～69歳	106 100.0	26 24.5	50 47.2	18 17.0	11 10.4	1 0.9
	70～79歳	114 100.0	25 21.9	49 43.0	27 23.7	8 7.0	5 4.4
	80歳以上	105 100.0	17 16.2	41 39.0	19 18.1	12 11.4	16 15.2
	無回答	7 100.0	0 0.0	4 57.1	1 14.3	1 14.3	1 14.3
職 業	正規で勤めている人	176 100.0	49 27.8	77 43.8	34 19.3	14 8.0	2 1.1
	公務員	46 100.0	13 28.3	17 37.0	7 15.2	8 17.4	1 2.2
	パートタイムやアルバイト など非正規で勤めている人	114 100.0	23 20.2	61 53.5	19 16.7	11 9.6	0 0.0
	会社などの役員	20 100.0	3 15.0	6 30.0	6 30.0	3 15.0	2 10.0
	自営業主	21 100.0	9 42.9	6 28.6	2 9.5	3 14.3	1 4.8
	家事に従事している人	60 100.0	10 16.7	28 46.7	16 26.7	4 6.7	2 3.3
	学生	103 100.0	42 40.8	42 40.8	10 9.7	8 7.8	1 1.0
	無職	28 100.0	12 42.9	9 32.1	3 10.7	2 7.1	2 7.1
	年金受給者	190 100.0	38 20.0	81 42.6	35 18.4	21 11.1	15 7.9
	その他	8 100.0	1 12.5	5 62.5	1 12.5	1 12.5	0 0.0
	無回答	9 100.0	1 11.1	4 44.4	1 11.1	1 11.1	2 22.2
居 住 地 域	精北	128 100.0	36 28.1	64 50.0	15 11.7	10 7.8	3 2.3
	川西	186 100.0	47 25.3	88 47.3	23 12.4	22 11.8	6 3.2
	山田荘	125 100.0	34 27.2	53 42.4	22 17.6	8 6.4	8 6.4
	東光	154 100.0	37 24.0	55 35.7	39 25.3	14 9.1	9 5.8
	精華台	148 100.0	39 26.4	61 41.2	28 18.9	20 13.5	0 0.0
	その他	20 100.0	6 30.0	8 40.0	5 25.0	0 0.0	1 5.0
	無回答	14 100.0	2 14.3	7 50.0	2 14.3	2 14.3	1 7.1
啓 発 接 触 度 ラ ン ク	接触なし（0点）	501 100.0	127 25.3	207 41.3	84 16.8	62 12.4	21 4.2
	低群（1点）	149 100.0	41 27.5	70 47.0	26 17.4	9 6.0	3 2.0
	中群（2点）	63 100.0	20 31.7	29 46.0	10 15.9	2 3.2	2 3.2
	高群（3～5点以上）	62 100.0	13 21.0	30 48.4	14 22.6	3 4.8	2 3.2
	無回答	0 0.0	0 0.0	0 0.0	0 0.0	0 0.0	0 0.0
人 権 啓 発 に 対 す る 学 び	小学校で学んだ	442 100.0	132 29.9	196 44.3	67 15.2	42 9.5	5 1.1
	中学校で学んだ	446 100.0	131 29.4	204 45.7	66 14.8	37 8.3	8 1.8
	高校・高等専修学校で学んだ	314 100.0	93 29.6	144 45.9	46 14.6	27 8.6	4 1.3
	短大・大学・専門学校 （大学院等も含む）で学んだ	111 100.0	34 30.6	55 49.5	12 10.8	9 8.1	1 0.9
	学校で学んだ経験はない	58 100.0	10 17.2	28 48.3	12 20.7	5 8.6	3 5.2
	はっきりと覚えていない	152 100.0	29 19.1	58 38.2	35 23.0	18 11.8	12 7.9
	無回答	11 100.0	2 18.2	2 18.2	2 18.2	1 9.1	4 36.4

問 17. 結婚相手の判断条件（単一回答）

3. 日本で働き、永住を希望している日系外国人

		(上段：実数、下段：%)					
	調査数	まったく問題にしない	問題にしながらも、結局は	考え直さず言う	迷いながらも、結局は	無回答	
全 体		775 100.0	239 30.8	327 42.2	144 18.6	41 5.3	24 3.1
性 別	男性	351 100.0	119 33.9	136 38.7	67 19.1	19 5.4	10 2.8
	女性	393 100.0	111 28.2	177 45.0	73 18.6	19 4.8	13 3.3
	答えない	19 100.0	6 31.6	9 47.4	2 10.5	2 10.5	0 0.0
	無回答	12 100.0	3 25.0	5 41.7	2 16.7	1 8.3	1 8.3
	年齢	18～29歳	179 100.0	84 46.9	53 29.6	31 17.3	9 5.0
	30～39歳	100 100.0	31 31.0	38 38.0	22 22.0	7 7.0	2 2.0
	40～49歳	108 100.0	37 34.3	39 36.1	24 22.2	7 6.5	1 0.9
	50～59歳	88 100.0	21 23.9	46 52.3	17 19.3	4 4.5	0 0.0
	60～69歳	106 100.0	29 27.4	55 51.9	16 15.1	5 4.7	1 0.9
	70～79歳	114 100.0	31 27.2	55 48.2	18 15.8	5 4.4	5 4.4
	80歳以上	105 100.0	22 21.0	47 44.8	18 17.1	6 5.7	12 11.4
	無回答	7 100.0	1 14.3	2 28.6	2 28.6	1 14.3	1 14.3
職 業	正規で勤めている人	176 100.0	60 34.1	70 39.8	38 21.6	6 3.4	2 1.1
	公務員	46 100.0	14 30.4	21 45.7	5 10.9	5 10.9	1 2.2
	パートタイムやアルバイト など非正規で勤めている人	114 100.0	29 25.4	57 50.0	25 21.9	3 2.6	0 0.0
	会社などの役員	20 100.0	5 25.0	6 30.0	6 30.0	2 10.0	1 5.0
	自営業主	21 100.0	10 47.6	6 28.6	4 19.0	0 0.0	1 4.8
	家事に従事している人	60 100.0	13 21.7	32 53.3	8 13.3	5 8.3	2 3.3
	学生	103 100.0	47 45.6	27 26.2	23 22.3	5 4.9	1 1.0
	無職	28 100.0	11 39.3	11 39.3	3 10.7	1 3.6	2 7.1
	年金受給者	190 100.0	47 24.7	90 47.4	28 14.7	13 6.8	12 6.3
	その他	8 100.0	1 12.5	5 62.5	2 25.0	0 0.0	0 0.0
	無回答	9 100.0	2 22.2	2 22.2	2 22.2	1 11.1	2 22.2
	居 住 地 域	精北	128 100.0	41 32.0	50 39.1	31 24.2	4 3.1
川西		186 100.0	52 28.0	81 43.5	34 18.3	14 7.5	5 2.7
山田荘		125 100.0	46 36.8	51 40.8	15 12.0	5 4.0	8 6.4
東光		154 100.0	44 28.6	66 42.9	29 18.8	8 5.2	7 4.5
精華台		148 100.0	44 29.7	67 45.3	29 19.6	8 5.4	0 0.0
その他		20 100.0	9 45.0	7 35.0	3 15.0	0 0.0	1 5.0
無回答		14 100.0	3 21.4	5 35.7	3 21.4	2 14.3	1 7.1
啓 発 接 触 度 ラ ン ク	接触なし（0点）	501 100.0	152 30.3	203 40.5	95 19.0	34 6.8	17 3.4
	低群（1点）	149 100.0	48 32.2	65 43.6	29 19.5	4 2.7	3 2.0
	中群（2点）	63 100.0	23 36.5	32 50.8	6 9.5	0 0.0	2 3.2
	高群（3～5点以上）	62 100.0	16 25.8	27 43.5	14 22.6	3 4.8	2 3.2
	無回答	0 0.0	0 0.0	0 0.0	0 0.0	0 0.0	0 0.0
	人 権 啓 発 に 対 す る 学 び	小学校で学んだ	442 100.0	147 33.3	170 38.5	98 22.2	22 5.0
	中学校で学んだ	446 100.0	151 33.9	177 39.7	87 19.5	23 5.2	8 1.8
	高校・高等専修学校で学んだ	314 100.0	103 32.8	116 36.9	72 22.9	19 6.1	4 1.3
	短大・大学・専門学校 （大学院等も含む）で学んだ	111 100.0	42 37.8	44 39.6	19 17.1	5 4.5	1 0.9
	学校で学んだ経験はない	58 100.0	13 22.4	28 48.3	12 20.7	3 5.2	2 3.4
	はっきりと覚えていない	152 100.0	42 27.6	66 43.4	25 16.4	9 5.9	10 6.6
	無回答	11 100.0	2 18.2	3 27.3	2 18.2	1 9.1	3 27.3

問 18. 住宅購入時等の判断条件（単一回答）

1. 被差別部落（旧同和地区）内に物件がある

		(上段：実数、下段：%)					
		調査数	避けると 思う	避 ど ち ら か と 思 う	避 ど ち ら か と 思 う ば	避 け な い と 思 う	無 回 答
全 体		775 100.0	221 28.5	285 36.8	146 18.8	100 12.9	23 3.0
性 別	男性	351 100.0	89 25.4	124 35.3	68 19.4	61 17.4	9 2.6
	女性	393 100.0	117 29.8	155 39.4	71 18.1	38 9.7	12 3.1
	答えない	19 100.0	10 52.6	4 21.1	3 15.8	1 5.3	1 5.3
	無回答	12 100.0	5 41.7	2 16.7	4 33.3	0 0.0	1 8.3
	年齢	18～29歳	179 100.0	31 17.3	58 32.4	41 22.9	48 26.8
	30～39歳	100 100.0	32 32.0	35 35.0	18 18.0	14 14.0	1 1.0
	40～49歳	108 100.0	39 36.1	34 31.5	21 19.4	13 12.0	1 0.9
	50～59歳	88 100.0	30 34.1	38 43.2	15 17.0	5 5.7	0 0.0
	60～69歳	106 100.0	34 32.1	41 38.7	21 19.8	7 6.6	3 2.8
	70～79歳	114 100.0	29 25.4	45 39.5	21 18.4	12 10.5	7 6.1
	80歳以上	105 100.0	28 26.7	46 43.8	13 12.4	9 8.6	9 8.6
	無回答	7 100.0	4 57.1	1 14.3	1 14.3	0 0.0	1 14.3
職 業	正規で勤めている人	176 100.0	62 35.2	58 33.0	35 19.9	19 10.8	2 1.1
	公務員	46 100.0	16 34.8	13 28.3	8 17.4	9 19.6	0 0.0
	パートタイムやアルバイト など非正規で勤めている人	114 100.0	29 25.4	56 49.1	22 19.3	7 6.1	0 0.0
	会社などの役員	20 100.0	7 35.0	9 45.0	0 0.0	3 15.0	1 5.0
	自営業主	21 100.0	9 42.9	2 9.5	4 19.0	5 23.8	1 4.8
	家事に従事している人	60 100.0	18 30.0	25 41.7	10 16.7	4 6.7	3 5.0
	学生	103 100.0	19 18.4	28 27.2	27 26.2	28 27.2	1 1.0
	無職	28 100.0	6 21.4	11 39.3	5 17.9	4 14.3	2 7.1
	年金受給者	190 100.0	50 26.3	78 41.1	33 17.4	17 8.9	12 6.3
	その他	8 100.0	1 12.5	4 50.0	0 0.0	3 37.5	0 0.0
	無回答	9 100.0	4 44.4	1 11.1	2 22.2	1 11.1	1 11.1
	居 住 地 域	精北	128 100.0	35 27.3	41 32.0	31 24.2	18 14.1
川西		186 100.0	48 25.8	66 35.5	41 22.0	26 14.0	5 2.7
山田荘		125 100.0	29 23.2	53 42.4	19 15.2	19 15.2	5 4.0
東光		154 100.0	41 26.6	71 46.1	20 13.0	14 9.1	8 5.2
精華台		148 100.0	58 39.2	43 29.1	29 19.6	18 12.2	0 0.0
その他		20 100.0	5 25.0	7 35.0	4 20.0	3 15.0	1 5.0
無回答		14 100.0	5 35.7	4 28.6	2 14.3	2 14.3	1 7.1
啓 発 接 触 度 ラ ン ク		接触なし（0点）	501 100.0	143 28.5	184 36.7	87 17.4	70 14.0
	低群（1点）	149 100.0	52 34.9	53 35.6	30 20.1	13 8.7	1 0.7
	中群（2点）	63 100.0	18 28.6	19 30.2	15 23.8	9 14.3	2 3.2
	高群（3～5点以上）	62 100.0	8 12.9	29 46.8	14 22.6	8 12.9	3 4.8
	無回答	0 0.0	0 0.0	0 0.0	0 0.0	0 0.0	0 0.0
	人 権 啓 発 に 対 す る 学 び	小学校で学んだ	442 100.0	135 30.5	148 33.5	91 20.6	65 14.7
中学校で学んだ		446 100.0	118 26.5	159 35.7	95 21.3	68 15.2	6 1.3
高校・高等専修学校で学んだ		314 100.0	80 25.5	108 34.4	67 21.3	56 17.8	3 1.0
短大・大学・専門学校 （大学院等も含む）で学んだ		111 100.0	26 23.4	40 36.0	27 24.3	17 15.3	1 0.9
学校で学んだ経験はない		58 100.0	21 36.2	21 36.2	7 12.1	7 12.1	2 3.4
はっきりと覚えていない		152 100.0	37 24.3	67 44.1	27 17.8	11 7.2	10 6.6
無回答		11 100.0	2 18.2	2 18.2	1 9.1	3 27.3	3 27.3

問 18. 住宅購入時等の判断条件（単一回答）

2. 被差別部落と同じ小学校区に物件がある

		(上段：実数、下段：%)					
		調査数	避けると思う	避 ど ち ら か か と 思 う え ば	避 ど ち ら か か と 思 う え ば	避 け な い と 思 う	無回答
全 体		775 100.0	102 13.2	217 28.0	218 28.1	213 27.5	25 3.2
性 別	男性	351 100.0	40 11.4	102 29.1	96 27.4	104 29.6	9 2.6
	女性	393 100.0	56 14.2	108 27.5	113 28.8	102 26.0	14 3.6
	答えたくない	19 100.0	2 10.5	6 31.6	4 21.1	6 31.6	1 5.3
	無回答	12 100.0	4 33.3	1 8.3	5 41.7	1 8.3	1 8.3
年 齢	18～29歳	179 100.0	16 8.9	46 25.7	45 25.1	70 39.1	2 1.1
	30～39歳	100 100.0	19 19.0	29 29.0	20 20.0	31 31.0	1 1.0
	40～49歳	108 100.0	20 18.5	26 24.1	28 25.9	33 30.6	1 0.9
	50～59歳	88 100.0	16 18.2	26 29.5	27 30.7	19 21.6	0 0.0
	60～69歳	106 100.0	13 12.3	36 34.0	34 32.1	20 18.9	3 2.8
	70～79歳	114 100.0	9 7.9	35 30.7	38 33.3	26 22.8	6 5.3
	80歳以上	105 100.0	9 8.6	31 29.5	29 27.6	24 22.9	12 11.4
	無回答	7 100.0	3 42.9	1 14.3	2 28.6	0 0.0	1 14.3
職 業	正規で勤めている人	176 100.0	30 17.0	57 32.4	49 27.8	38 21.6	2 1.1
	公務員	46 100.0	5 10.9	10 21.7	13 28.3	18 39.1	0 0.0
	パートタイムやアルバイト など非正規で勤めている人	114 100.0	15 13.2	33 28.9	35 30.7	31 27.2	0 0.0
	会社などの役員	20 100.0	7 35.0	7 35.0	2 10.0	3 15.0	1 5.0
	自営業主	21 100.0	3 14.3	2 9.5	5 23.8	10 47.6	1 4.8
	家事に従事している人	60 100.0	11 18.3	17 28.3	12 20.0	17 28.3	3 5.0
	学生	103 100.0	9 8.7	21 20.4	27 26.2	45 43.7	1 1.0
	無職	28 100.0	1 3.6	8 28.6	9 32.1	8 28.6	2 7.1
	年金受給者	190 100.0	17 8.9	59 31.1	63 33.2	37 19.5	14 7.4
	その他	8 100.0	1 12.5	2 25.0	0 0.0	5 62.5	0 0.0
	無回答	9 100.0	3 33.3	1 11.1	3 33.3	1 11.1	1 11.1
居 住 地 域	精北	128 100.0	16 12.5	30 23.4	36 28.1	43 33.6	3 2.3
	川西	186 100.0	13 7.0	43 23.1	55 29.6	69 37.1	6 3.2
	山田荘	125 100.0	13 10.4	36 28.8	32 25.6	39 31.2	5 4.0
	東光	154 100.0	23 14.9	55 35.7	41 26.6	26 16.9	9 5.8
	精華台	148 100.0	30 20.3	43 29.1	46 31.1	29 19.6	0 0.0
	その他	20 100.0	3 15.0	7 35.0	4 20.0	5 25.0	1 5.0
	無回答	14 100.0	4 28.6	3 21.4	4 28.6	2 14.3	1 7.1
	啓 発 接 触 度 ラ ン ク	501 100.0	77 15.4	152 30.3	125 25.0	128 25.5	19 3.8
低群（1点）	149 100.0	18 12.1	41 27.5	52 34.9	37 24.8	1 0.7	
中群（2点）	63 100.0	4 6.3	13 20.6	20 31.7	24 38.1	2 3.2	
高群（3～5点以上）	62 100.0	3 4.8	11 17.7	21 33.9	24 38.7	3 4.8	
無回答	0 0.0	0 0.0	0 0.0	0 0.0	0 0.0	0 0.0	
人 権 啓 発 に 対 す る 学 び	小学校で学んだ	442 100.0	70 15.8	111 25.1	120 27.1	138 31.2	3 0.7
	中学校で学んだ	446 100.0	57 12.8	108 24.2	132 29.6	142 31.8	7 1.6
	高校・高等専修学校で学んだ	314 100.0	37 11.8	76 24.2	87 27.7	111 35.4	3 1.0
	短大・大学・専門学校 （大学院等も含む）で学んだ	111 100.0	9 8.1	31 27.9	29 26.1	41 36.9	1 0.9
	学校で学んだ経験はない	58 100.0	5 8.6	19 32.8	21 36.2	10 17.2	3 5.2
	はっきりと覚えていない	152 100.0	15 9.9	52 34.2	44 28.9	31 20.4	10 6.6
	無回答	11 100.0	1 9.1	3 27.3	1 9.1	3 27.3	3 27.3

問 18. 住宅購入時等の判断条件（単一回答）

3. 近くに低所得者など、生活が困難な人が多く住んでいる

		(上段：実数、下段：%)					
	調査数	避けると 思う	どちらか かと思 う	どちら ないか かと思 う	避 け な い と 思 う	無 回 答	
全 体		775 100.0	135 17.4	296 38.2	205 26.5	113 14.6	26 3.4
性 別	男性	351 100.0	52 14.8	133 37.9	92 26.2	64 18.2	10 2.8
	女性	393 100.0	71 18.1	152 38.7	108 27.5	48 12.2	14 3.6
	答えたくない	19 100.0	8 42.1	8 42.1	2 10.5	0 0.0	1 5.3
	無回答	12 100.0	4 33.3	3 25.0	3 25.0	1 8.3	1 8.3
年 齢	18～29歳	179 100.0	30 16.8	67 37.4	36 20.1	45 25.1	1 0.6
	30～39歳	100 100.0	29 29.0	34 34.0	21 21.0	15 15.0	1 1.0
	40～49歳	108 100.0	29 26.9	41 38.0	26 24.1	11 10.2	1 0.9
	50～59歳	88 100.0	17 19.3	38 43.2	27 30.7	5 5.7	1 1.1
	60～69歳	106 100.0	19 17.9	43 40.6	28 26.4	13 12.3	3 2.8
	70～79歳	114 100.0	7 6.1	50 43.9	39 34.2	11 9.6	7 6.1
	80歳以上	105 100.0	8 7.6	34 32.4	35 33.3	17 16.2	11 10.5
	無回答	7 100.0	4 57.1	1 14.3	1 14.3	0 0.0	1 14.3
職 業	正規で勤めている人	176 100.0	42 23.9	71 40.3	44 25.0	17 9.7	2 1.1
	公務員	46 100.0	12 26.1	16 34.8	10 21.7	8 17.4	0 0.0
	パートタイムやアルバイト など非正規で勤めている人	114 100.0	22 19.3	48 42.1	31 27.2	12 10.5	1 0.9
	会社などの役員	20 100.0	7 35.0	7 35.0	2 10.0	3 15.0	1 5.0
	自営業主	21 100.0	3 14.3	7 33.3	4 19.0	6 28.6	1 4.8
	家事に従事している人	60 100.0	9 15.0	27 45.0	18 30.0	3 5.0	3 5.0
	学生	103 100.0	14 13.6	38 36.9	17 16.5	33 32.0	1 1.0
	無職	28 100.0	3 10.7	9 32.1	9 32.1	5 17.9	2 7.1
	年金受給者	190 100.0	17 8.9	69 36.3	67 35.3	23 12.1	14 7.4
	その他	8 100.0	2 25.0	3 37.5	1 12.5	2 25.0	0 0.0
	無回答	9 100.0	4 44.4	1 11.1	2 22.2	1 11.1	1 11.1
居 住 地 域	精北	128 100.0	20 15.6	35 27.3	44 34.4	26 20.3	3 2.3
	川西	186 100.0	18 9.7	71 38.2	61 32.8	29 15.6	7 3.8
	山田荘	125 100.0	17 13.6	51 40.8	31 24.8	22 17.6	4 3.2
	東光	154 100.0	33 21.4	63 40.9	29 18.8	19 12.3	10 6.5
	精華台	148 100.0	35 23.6	62 41.9	36 24.3	15 10.1	0 0.0
	その他	20 100.0	6 30.0	11 55.0	1 5.0	1 5.0	1 5.0
	無回答	14 100.0	6 42.9	3 21.4	3 21.4	1 7.1	1 7.1
啓 発 接 触 度 ラ ン ク	接触なし（0点）	501 100.0	97 19.4	196 39.1	116 23.2	73 14.6	19 3.8
	低群（1点）	149 100.0	32 21.5	58 38.9	40 26.8	17 11.4	2 1.3
	中群（2点）	63 100.0	4 6.3	26 41.3	19 30.2	12 19.0	2 3.2
	高群（3～5点以上）	62 100.0	2 3.2	16 25.8	30 48.4	11 17.7	3 4.8
	無回答	0 0.0	0 0.0	0 0.0	0 0.0	0 0.0	0 0.0
人 権 啓 発 に 対 す る 学 び	小学校で学んだ	442 100.0	95 21.5	173 39.1	107 24.2	63 14.3	4 0.9
	中学校で学んだ	446 100.0	82 18.4	172 38.6	117 26.2	68 15.2	7 1.6
	高校・高等専修学校で学んだ	314 100.0	52 16.6	115 36.6	80 25.5	64 20.4	3 1.0
	短大・大学・専門学校 （大学院等も含む）で学んだ	111 100.0	22 19.8	42 37.8	24 21.6	22 19.8	1 0.9
	学校で学んだ経験はない	58 100.0	4 6.9	24 41.4	17 29.3	9 15.5	4 6.9
	はっきりと覚えていない	152 100.0	20 13.2	61 40.1	45 29.6	16 10.5	10 6.6
	無回答	11 100.0	1 9.1	2 18.2	2 18.2	3 27.3	3 27.3

問 18. 住宅購入時等の判断条件（単一回答）

4. 近くに外国人住民が多く住んでいる

		(上段：実数、下段：%)					
	調査数	避けると 思う	どちらか かと思 う	どちら ないか かと思 う	避 け な い と 思 う	無 回 答	
全 体		775 100.0	156 20.1	292 37.7	180 23.2	115 14.8	32 4.1
性 別	男性	351 100.0	62 17.7	125 35.6	88 25.1	62 17.7	14 4.0
	女性	393 100.0	79 20.1	158 40.2	88 22.4	52 13.2	16 4.1
	答えたくない	19 100.0	11 57.9	6 31.6	1 5.3	0 0.0	1 5.3
	無回答	12 100.0	4 33.3	3 25.0	3 25.0	1 8.3	1 8.3
年 齢	18～29歳	179 100.0	41 22.9	57 31.8	41 22.9	39 21.8	1 0.6
	30～39歳	100 100.0	33 33.0	34 34.0	17 17.0	15 15.0	1 1.0
	40～49歳	108 100.0	26 24.1	44 40.7	24 22.2	12 11.1	2 1.9
	50～59歳	88 100.0	22 25.0	38 43.2	22 25.0	5 5.7	1 1.1
	60～69歳	106 100.0	18 17.0	45 42.5	24 22.6	14 13.2	5 4.7
	70～79歳	114 100.0	11 9.6	43 37.7	32 28.1	20 17.5	8 7.0
	80歳以上	105 100.0	12 11.4	35 33.3	28 26.7	17 16.2	13 12.4
	無回答	7 100.0	3 42.9	2 28.6	1 14.3	0 0.0	1 14.3
職 業	正規で勤めている人	176 100.0	50 28.4	58 33.0	47 26.7	18 10.2	3 1.7
	公務員	46 100.0	10 21.7	20 43.5	8 17.4	8 17.4	0 0.0
	パートタイムやアルバイト など非正規で勤めている人	114 100.0	26 22.8	50 43.9	25 21.9	12 10.5	1 0.9
	会社などの役員	20 100.0	3 15.0	11 55.0	1 5.0	4 20.0	1 5.0
	自営業主	21 100.0	5 23.8	7 33.3	4 19.0	4 19.0	1 4.8
	家事に従事している人	60 100.0	11 18.3	26 43.3	13 21.7	6 10.0	4 6.7
	学生	103 100.0	19 18.4	38 36.9	19 18.4	26 25.2	1 1.0
	無職	28 100.0	4 14.3	8 28.6	6 21.4	4 14.3	6 21.4
	年金受給者	190 100.0	23 12.1	70 36.8	53 27.9	31 16.3	13 6.8
	その他	8 100.0	2 25.0	2 25.0	2 25.0	2 25.0	0 0.0
	無回答	9 100.0	3 33.3	2 22.2	2 22.2	0 0.0	2 22.2
居 住 地 域	精北	128 100.0	30 23.4	41 32.0	30 23.4	22 17.2	5 3.9
	川西	186 100.0	28 15.1	71 38.2	46 24.7	34 18.3	7 3.8
	山田荘	125 100.0	21 16.8	46 36.8	32 25.6	20 16.0	6 4.8
	東光	154 100.0	31 20.1	63 40.9	33 21.4	19 12.3	8 5.2
	精華台	148 100.0	35 23.6	56 37.8	36 24.3	19 12.8	2 1.4
	その他	20 100.0	6 30.0	12 60.0	1 5.0	0 0.0	1 5.0
	無回答	14 100.0	5 35.7	3 21.4	2 14.3	1 7.1	3 21.4
啓 発 接 触 度 ラ ン ク	接触なし（0点）	501 100.0	116 23.2	179 35.7	109 21.8	74 14.8	23 4.6
	低群（1点）	149 100.0	31 20.8	65 43.6	27 18.1	23 15.4	3 2.0
	中群（2点）	63 100.0	7 11.1	22 34.9	21 33.3	11 17.5	2 3.2
	高群（3～5点以上）	62 100.0	2 3.2	26 41.9	23 37.1	7 11.3	4 6.5
	無回答	0 0.0	0 0.0	0 0.0	0 0.0	0 0.0	0 0.0
	無回答	0 0.0	0 0.0	0 0.0	0 0.0	0 0.0	0 0.0
人 権 啓 発 に 対 す る 学 び	小学校で学んだ	442 100.0	105 23.8	175 39.6	96 21.7	62 14.0	4 0.9
	中学校で学んだ	446 100.0	91 20.4	181 40.6	99 22.2	67 15.0	8 1.8
	高校・高等専修学校で学んだ	314 100.0	63 20.1	122 38.9	70 22.3	56 17.8	3 1.0
	短大・大学・専門学校 （大学院等も含む）で学んだ	111 100.0	22 19.8	46 41.4	25 22.5	17 15.3	1 0.9
	学校で学んだ経験はない	58 100.0	10 17.2	17 29.3	17 29.3	11 19.0	3 5.2
	はっきりと覚えていない	152 100.0	26 17.1	52 34.2	41 27.0	17 11.2	16 10.5
	無回答	11 100.0	1 9.1	2 18.2	1 9.1	4 36.4	3 27.3

問 18. 住宅購入時等の判断条件（単一回答）

5. 近くに障害者施設がある

（上段：実数、下段：％）

	調査数	避けると 思う	どちらか かと思 う	どちら ないか かと思 う	避 け な い と 思 う	無 回 答		
全 体	775 100.0	52 6.7	176 22.7	252 32.5	274 35.4	21 2.7		
性 別	男性	351 100.0	23 6.6	75 21.4	111 31.6	133 37.9	9 2.6	
	女性	393 100.0	26 6.6	94 23.9	129 32.8	132 33.6	12 3.1	
	答えたくない	19 100.0	1 5.3	4 21.1	9 47.4	5 26.3	0 0.0	
	無回答	12 100.0	2 16.7	3 25.0	3 25.0	4 33.3	0 0.0	
	年齢	179 100.0	19 10.6	49 27.4	47 26.3	63 35.2	1 0.6	
	100 100.0	10 10.0	31 31.0	26 26.0	32 32.0	1 1.0		
	108 100.0	9 8.3	31 28.7	39 36.1	27 25.0	2 1.9		
	88 100.0	7 8.0	22 25.0	37 42.0	22 25.0	0 0.0		
	106 100.0	4 3.8	14 13.2	36 34.0	50 47.2	2 1.9		
	114 100.0	2 1.8	15 13.2	38 33.3	53 46.5	6 5.3		
	105 100.0	4 3.8	16 15.2	40 38.1	36 34.3	9 8.6		
	7 100.0	1 14.3	2 28.6	1 14.3	3 42.9	0 0.0		
職 業	正規で勤めている人	176 100.0	16 9.1	40 22.7	66 37.5	51 29.0	3 1.7	
	公務員	46 100.0	0 0.0	15 32.6	13 28.3	18 39.1	0 0.0	
	パートタイムやアルバイト など非正規で勤めている人	114 100.0	6 5.3	31 27.2	40 35.1	37 32.5	0 0.0	
	会社などの役員	20 100.0	1 5.0	6 30.0	5 25.0	7 35.0	1 5.0	
	自営業主	21 100.0	3 14.3	5 23.8	4 19.0	8 38.1	1 4.8	
	家事に従事している人	60 100.0	6 10.0	12 20.0	20 33.3	19 31.7	3 5.0	
	学生	103 100.0	10 9.7	35 34.0	21 20.4	36 35.0	1 1.0	
	無職	28 100.0	1 3.6	5 17.9	10 35.7	10 35.7	2 7.1	
	年金受給者	190 100.0	6 3.2	25 13.2	70 36.8	79 41.6	10 5.3	
	その他	8 100.0	2 25.0	0 0.0	1 12.5	5 62.5	0 0.0	
	無回答	9 100.0	1 11.1	2 22.2	2 22.2	4 44.4	0 0.0	
	居 住 地 域	精北	128 100.0	8 6.3	36 28.1	39 30.5	42 32.8	3 2.3
		川西	186 100.0	13 7.0	42 22.6	61 32.8	64 34.4	6 3.2
山田荘		125 100.0	10 8.0	24 19.2	37 29.6	50 40.0	4 3.2	
東光		154 100.0	10 6.5	30 19.5	55 35.7	52 33.8	7 4.5	
精華台		148 100.0	6 4.1	35 23.6	49 33.1	58 39.2	0 0.0	
その他		20 100.0	3 15.0	5 25.0	7 35.0	4 20.0	1 5.0	
無回答		14 100.0	2 14.3	4 28.6	4 28.6	4 28.6	0 0.0	
啓 発 接 触 度 ラ ン ク		接触なし（0点）	501 100.0	39 7.8	110 22.0	163 32.5	173 34.5	16 3.2
	低群（1点）	149 100.0	9 6.0	28 18.8	47 31.5	64 43.0	1 0.7	
	中群（2点）	63 100.0	1 1.6	16 25.4	23 36.5	21 33.3	2 3.2	
	高群（3～5点以上）	62 100.0	3 4.8	22 35.5	19 30.6	16 25.8	2 3.2	
	無回答	0 0.0	0 0.0	0 0.0	0 0.0	0 0.0	0 0.0	
	人 権 啓 発 に 対 す る 学 び	小学校で学んだ	442 100.0	42 9.5	124 28.1	132 29.9	141 31.9	3 0.7
中学校で学んだ		446 100.0	37 8.3	122 27.4	131 29.4	150 33.6	6 1.3	
高校・高等専修学校で学んだ		314 100.0	25 8.0	100 31.8	84 26.8	102 32.5	3 1.0	
短大・大学・専門学校 （大学院等も含む）で学んだ		111 100.0	3 2.7	37 33.3	33 29.7	37 33.3	1 0.9	
学校で学んだ経験はない		58 100.0	0 0.0	12 20.7	25 43.1	19 32.8	2 3.4	
はっきりと覚えていない		152 100.0	7 4.6	23 15.1	55 36.2	59 38.8	8 5.3	
無回答		11 100.0	1 9.1	2 18.2	1 9.1	4 36.4	3 27.3	

問 18. 住宅購入時等の判断条件（単一回答）

6. 近くに保育所・幼稚園がある

（上段：実数、下段：％）

		調査数	避けると 思う	どちらか かと思 う	どちら かと思 う	避 け な い と 思 う	無 回 答
全 体		775 100.0	24 3.1	77 9.9	200 25.8	454 58.6	20 2.6
性 別	男性	351 100.0	11 3.1	36 10.3	89 25.4	207 59.0	8 2.3
	女性	393 100.0	10 2.5	37 9.4	102 26.0	232 59.0	12 3.1
	答えたくない	19 100.0	1 5.3	3 15.8	5 26.3	10 52.6	0 0.0
	無回答	12 100.0	2 16.7	1 8.3	4 33.3	5 41.7	0 0.0
	年齢	18～29歳	179 100.0	6 3.4	23 12.8	45 25.1	104 58.1
	30～39歳	100 100.0	7 7.0	7 7.0	27 27.0	58 58.0	1 1.0
	40～49歳	108 100.0	2 1.9	12 11.1	29 26.9	64 59.3	1 0.9
	50～59歳	88 100.0	4 4.5	7 8.0	35 39.8	42 47.7	0 0.0
	60～69歳	106 100.0	1 0.9	11 10.4	23 21.7	69 65.1	2 1.9
	70～79歳	114 100.0	3 2.6	11 9.6	24 21.1	70 61.4	6 5.3
	80歳以上	105 100.0	1 1.0	9 8.6	21 20.0	65 61.9	9 8.6
	無回答	7 100.0	1 14.3	1 14.3	2 28.6	3 42.9	0 0.0
職 業	正規で勤めている人	176 100.0	6 3.4	15 8.5	47 26.7	106 60.2	2 1.1
	公務員	46 100.0	1 2.2	3 6.5	13 28.3	29 63.0	0 0.0
	パートタイムやアルバイト など非正規で勤めている人	114 100.0	3 2.6	9 7.9	32 28.1	70 61.4	0 0.0
	会社などの役員	20 100.0	0 0.0	4 20.0	3 15.0	12 60.0	1 5.0
	自営業主	21 100.0	3 14.3	2 9.5	2 9.5	13 61.9	1 4.8
	家事に従事している人	60 100.0	2 3.3	11 18.3	16 26.7	28 46.7	3 5.0
	学生	103 100.0	3 2.9	15 14.6	29 28.2	55 53.4	1 1.0
	無職	28 100.0	1 3.6	1 3.6	12 42.9	12 42.9	2 7.1
	年金受給者	190 100.0	4 2.1	16 8.4	42 22.1	118 62.1	10 5.3
	その他	8 100.0	0 0.0	0 0.0	1 12.5	7 87.5	0 0.0
	無回答	9 100.0	1 11.1	1 11.1	3 33.3	4 44.4	0 0.0
	居 住 地 域	精北	128 100.0	6 4.7	13 10.2	37 28.9	69 53.9
川西		186 100.0	9 4.8	18 9.7	57 30.6	97 52.2	5 2.7
山田荘		125 100.0	3 2.4	15 12.0	25 20.0	78 62.4	4 3.2
東光		154 100.0	3 1.9	15 9.7	40 26.0	89 57.8	7 4.5
精華台		148 100.0	1 0.7	12 8.1	31 20.9	104 70.3	0 0.0
その他		20 100.0	1 5.0	1 5.0	5 25.0	12 60.0	1 5.0
無回答		14 100.0	1 7.1	3 21.4	5 35.7	5 35.7	0 0.0
啓 発 接 触 度 ラ ン ク	接触なし（0点）	501 100.0	18 3.6	48 9.6	126 25.1	294 58.7	15 3.0
	低群（1点）	149 100.0	3 2.0	6 4.0	38 25.5	101 67.8	1 0.7
	中群（2点）	63 100.0	1 1.6	10 15.9	15 23.8	35 55.6	2 3.2
	高群（3～5点以上）	62 100.0	2 3.2	13 21.0	21 33.9	24 38.7	2 3.2
	無回答	0 0.0	0 0.0	0 0.0	0 0.0	0 0.0	0 0.0
	人 権 啓 発 に 対 す る 学 び	小学校で学んだ	442 100.0	18 4.1	49 11.1	123 27.8	249 56.3
	中学校で学んだ	446 100.0	15 3.4	50 11.2	116 26.0	259 58.1	6 1.3
	高校・高等専修学校で学んだ	314 100.0	11 3.5	41 13.1	89 28.3	170 54.1	3 1.0
	短大・大学・専門学校 （大学院等も含む）で学んだ	111 100.0	5 4.5	11 9.9	26 23.4	68 61.3	1 0.9
	学校で学んだ経験はない	58 100.0	0 0.0	8 13.8	11 19.0	37 63.8	2 3.4
	はっきりと覚えていない	152 100.0	5 3.3	12 7.9	39 25.7	89 58.6	7 4.6
	無回答	11 100.0	0 0.0	2 18.2	2 18.2	4 36.4	3 27.3

問 19. インターネットによる人権侵害（単一回答）

1. 他人を傷つけるような投稿

		(上段：実数、下段：%)				
		調査数	見たことがある	見たことがない	無回答	
全体		775 100.0	518 66.8	227 29.3	30 3.9	
性別	男性	351 100.0	247 70.4	92 26.2	12 3.4	
	女性	393 100.0	248 63.1	127 32.3	18 4.6	
	答えたくない	19 100.0	16 84.2	3 15.8	0 0.0	
	無回答	12 100.0	7 58.3	5 41.7	0 0.0	
	年齢	179 100.0	164 91.6	12 6.7	3 1.7	
	30~39歳	100 100.0	95 95.0	4 4.0	1 1.0	
	40~49歳	108 100.0	91 84.3	16 14.8	1 0.9	
	50~59歳	88 100.0	62 70.5	26 29.5	0 0.0	
	60~69歳	106 100.0	65 61.3	40 37.7	1 0.9	
	70~79歳	114 100.0	42 36.8	66 57.9	6 5.3	
	80歳以上	105 100.0	24 22.9	63 60.0	18 17.1	
	無回答	7 100.0	4 57.1	3 42.9	0 0.0	
職業	正規で働めている人	176 100.0	150 85.2	24 13.6	2 1.1	
	公務員	46 100.0	38 82.6	8 17.4	0 0.0	
	パートタイムやアルバイト など非正規で働めている人	114 100.0	80 70.2	33 28.9	1 0.9	
	会社などの役員	20 100.0	14 70.0	5 25.0	1 5.0	
	自営業主	21 100.0	13 61.9	7 33.3	1 4.8	
	家事に従事している人	60 100.0	33 55.0	24 40.0	3 5.0	
	学生	103 100.0	94 91.3	6 5.8	3 2.9	
	無職	28 100.0	16 57.1	10 35.7	2 7.1	
	年金受給者	190 100.0	69 36.3	104 54.7	17 8.9	
	その他	8 100.0	6 75.0	2 25.0	0 0.0	
	無回答	9 100.0	5 55.6	4 44.4	0 0.0	
	居住地域	精北	128 100.0	90 70.3	34 26.6	4 3.1
		川西	186 100.0	123 66.1	57 30.6	6 3.2
山田荘		125 100.0	81 64.8	37 29.6	7 5.6	
東光		154 100.0	97 63.0	47 30.5	10 6.5	
精華台		148 100.0	102 68.9	44 29.7	2 1.4	
その他		20 100.0	15 75.0	4 20.0	1 5.0	
無回答		14 100.0	10 71.4	4 28.6	0 0.0	
啓発接触度ランク		接触なし（0点）	501 100.0	324 64.7	154 30.7	23 4.6
	低群（1点）	149 100.0	108 72.5	40 26.8	1 0.7	
	中群（2点）	63 100.0	41 65.1	19 30.2	3 4.8	
	高群（3～5点以上）	62 100.0	45 72.6	14 22.6	3 4.8	
	無回答	0 0.0	0 0.0	0 0.0	0 0.0	
	人権啓発に対する学び	小学校で学んだ	442 100.0	366 82.8	72 16.3	4 0.9
中学校で学んだ		446 100.0	360 80.7	78 17.5	8 1.8	
高校・高等専修学校で学んだ		314 100.0	264 84.1	46 14.6	4 1.3	
短大・大学・専門学校 （大学院等も含む）で学んだ		111 100.0	93 83.8	18 16.2	0 0.0	
学校で学んだ経験はない		58 100.0	17 29.3	35 60.3	6 10.3	
はっきりと覚えていない		152 100.0	63 41.4	77 50.7	12 7.9	
無回答		11 100.0	0 0.0	8 72.7	3 27.3	

2. 一般に知られていない他人の氏名や住所等

		(上段：実数、下段：%)				
		調査数	見たことがある	見たことがない	無回答	
全体		775 100.0	317 40.9	426 55.0	32 4.1	
性別	男性	351 100.0	154 43.9	183 52.1	14 4.0	
	女性	393 100.0	150 38.2	225 57.3	18 4.6	
	答えたくない	19 100.0	9 47.4	10 52.6	0 0.0	
	無回答	12 100.0	4 33.3	8 66.7	0 0.0	
	年齢	179 100.0	131 73.2	47 26.3	1 0.6	
	30~39歳	100 100.0	66 66.0	33 33.0	1 1.0	
	40~49歳	108 100.0	59 54.6	48 44.4	1 0.9	
	50~59歳	88 100.0	31 35.2	56 63.6	1 1.1	
	60~69歳	106 100.0	24 22.6	81 76.4	1 0.9	
	70~79歳	114 100.0	20 17.5	86 75.4	8 7.0	
	80歳以上	105 100.0	6 5.7	76 76.2	19 18.1	
	無回答	7 100.0	3 42.9	4 57.1	0 0.0	
職業	正規で働めている人	176 100.0	93 52.8	81 46.0	2 1.1	
	公務員	46 100.0	28 60.9	17 37.0	1 2.2	
	パートタイムやアルバイト など非正規で働めている人	114 100.0	44 38.6	69 60.5	1 0.9	
	会社などの役員	20 100.0	6 30.0	13 65.0	1 5.0	
	自営業主	21 100.0	7 33.3	13 61.9	1 4.8	
	家事に従事している人	60 100.0	15 25.0	42 70.0	3 5.0	
	学生	103 100.0	79 76.7	23 22.3	1 1.0	
	無職	28 100.0	11 39.3	15 53.6	2 7.1	
	年金受給者	190 100.0	27 14.2	143 75.3	20 10.5	
	その他	8 100.0	4 50.0	4 50.0	0 0.0	
	無回答	9 100.0	3 33.3	6 66.7	0 0.0	
	居住地域	精北	128 100.0	60 46.9	63 49.2	5 3.9
		川西	186 100.0	75 40.3	104 55.9	7 3.8
山田荘		125 100.0	43 34.4	76 60.8	6 4.8	
東光		154 100.0	52 33.8	92 59.7	10 6.5	
精華台		148 100.0	71 48.0	74 50.0	3 2.0	
その他		20 100.0	11 55.0	8 40.0	1 5.0	
無回答		14 100.0	5 35.7	9 64.3	0 0.0	
啓発接触度ランク		接触なし（0点）	501 100.0	208 41.5	270 53.9	23 4.6
	低群（1点）	149 100.0	52 34.9	96 64.4	1 0.7	
	中群（2点）	63 100.0	31 49.2	28 44.4	4 6.3	
	高群（3～5点以上）	62 100.0	26 41.9	32 51.6	4 6.5	
	無回答	0 0.0	0 0.0	0 0.0	0 0.0	
	人権啓発に対する学び	小学校で学んだ	442 100.0	253 57.2	186 42.1	3 0.7
中学校で学んだ		446 100.0	244 54.7	193 43.3	9 2.0	
高校・高等専修学校で学んだ		314 100.0	188 59.9	122 38.9	4 1.3	
短大・大学・専門学校 （大学院等も含む）で学んだ		111 100.0	61 55.0	49 44.1	1 0.9	
学校で学んだ経験はない		58 100.0	7 12.1	44 75.9	7 12.1	
はっきりと覚えていない		152 100.0	25 16.4	115 75.7	12 7.9	
無回答		11 100.0	0 0.0	8 72.7	3 27.3	

問 19. インターネットによる人権侵害（単一回答）

3. プライベートな性的画像・映像等を載せた投稿

4. プライベートな性的画像・映像等を載せた投稿

		(上段：実数、下段：%)			
		調査数	見たことがある	見たことがない	無回答
全体		775 100.0	252 32.5	492 63.5	31 4.0
性別	男性	351 100.0	150 42.7	188 53.6	13 3.7
	女性	393 100.0	95 24.2	280 71.2	18 4.6
	答えたくない	19 100.0	5 26.3	14 73.7	0 0.0
	無回答	12 100.0	2 16.7	10 83.3	0 0.0
	年齢	179 100.0	108 60.3	69 38.5	2 1.1
	30~39歳	100 100.0	56 56.0	43 43.0	1 1.0
	40~49歳	108 100.0	43 39.8	64 59.3	1 0.9
	50~59歳	88 100.0	24 27.3	64 72.7	0 0.0
	60~69歳	106 100.0	17 16.0	88 83.0	1 0.9
	70~79歳	114 100.0	14 12.3	94 82.5	6 5.3
	80歳以上	105 100.0	6 5.7	79 75.2	20 19.0
	無回答	7 100.0	1 14.3	6 85.7	0 0.0
職業	正規で勤めている人	176 100.0	87 49.4	87 49.4	2 1.1
	公務員	46 100.0	22 47.8	24 52.2	0 0.0
	パートタイムやアルバイト など非正規で勤めている人	114 100.0	24 21.1	89 78.1	1 0.9
	会社などの役員	20 100.0	6 30.0	13 65.0	1 5.0
	自営業主	21 100.0	6 28.6	14 66.7	1 4.8
	家事に従事している人	60 100.0	9 15.0	48 80.0	3 5.0
	学生	103 100.0	67 65.0	34 33.0	2 1.9
	無職	28 100.0	8 28.6	17 60.7	3 10.7
	年金受給者	190 100.0	18 9.5	154 81.1	18 9.5
	その他	8 100.0	4 50.0	4 50.0	0 0.0
	無回答	9 100.0	1 11.1	8 88.9	0 0.0
居住地域	精北	128 100.0	47 36.7	76 59.4	5 3.9
	川西	186 100.0	60 32.3	120 64.5	6 3.2
	山田荘	125 100.0	35 28.0	84 67.2	6 4.8
	東光	154 100.0	38 24.7	106 68.8	10 6.5
	精華台	148 100.0	63 42.6	82 55.4	3 2.0
	その他	20 100.0	8 40.0	11 55.0	1 5.0
	無回答	14 100.0	1 7.1	13 92.9	0 0.0
	啓発接触度 ランク	501 100.0	176 35.1	302 60.3	23 4.6
	低群（1点）	149 100.0	41 27.5	106 71.1	2 1.3
	中群（2点）	63 100.0	21 33.3	39 61.9	3 4.8
	高群（3～5点以上）	62 100.0	14 22.6	45 72.6	3 4.8
	無回答	0 0.0	0 0.0	0 0.0	0 0.0
人権啓発に 対する学び	小学校で学んだ	442 100.0	205 46.4	234 52.9	3 0.7
	中学校で学んだ	446 100.0	201 45.1	238 53.4	7 1.6
	高校・高等専修学校で学んだ	314 100.0	156 49.7	155 49.4	3 1.0
	短大・大学・専門学校 （大学院等も含む）で学んだ	111 100.0	49 44.1	62 55.9	0 0.0
	学校で学んだ経験はない	58 100.0	2 3.4	49 84.5	7 12.1
	はっきりと覚えていない	152 100.0	24 15.8	115 75.7	13 8.6
	無回答	11 100.0	0 0.0	8 72.7	3 27.3

		(上段：実数、下段：%)			
		調査数	見たことがある	見たことがない	無回答
全体		775 100.0	145 18.7	601 77.5	29 3.7
性別	男性	351 100.0	80 22.8	260 74.1	11 3.1
	女性	393 100.0	58 14.8	317 80.7	18 4.6
	答えたくない	19 100.0	5 26.3	14 73.7	0 0.0
	無回答	12 100.0	2 16.7	10 83.3	0 0.0
	年齢	179 100.0	32 17.9	146 81.6	1 0.6
	30~39歳	100 100.0	27 27.0	72 72.0	1 1.0
	40~49歳	108 100.0	31 28.7	76 70.4	1 0.9
	50~59歳	88 100.0	17 19.3	71 80.7	0 0.0
	60~69歳	106 100.0	19 17.9	86 81.1	1 0.9
	70~79歳	114 100.0	17 14.9	91 79.8	6 5.3
	80歳以上	105 100.0	5 4.8	81 77.1	19 18.1
	無回答	7 100.0	2 28.6	5 71.4	0 0.0
職業	正規で勤めている人	176 100.0	43 24.4	131 74.4	2 1.1
	公務員	46 100.0	20 43.5	26 56.5	0 0.0
	パートタイムやアルバイト など非正規で勤めている人	114 100.0	18 15.8	95 83.3	1 0.9
	会社などの役員	20 100.0	4 20.0	15 75.0	1 5.0
	自営業主	21 100.0	5 23.8	15 71.4	1 4.8
	家事に従事している人	60 100.0	8 13.3	49 81.7	3 5.0
	学生	103 100.0	15 14.6	87 84.5	1 1.0
	無職	28 100.0	5 17.9	21 75.0	2 7.1
	年金受給者	190 100.0	22 11.6	150 78.9	18 9.5
	その他	8 100.0	3 37.5	5 62.5	0 0.0
	無回答	9 100.0	2 22.2	7 77.8	0 0.0
居住地域	精北	128 100.0	24 18.8	101 78.9	3 2.3
	川西	186 100.0	29 15.6	151 81.2	6 3.2
	山田荘	125 100.0	20 16.0	99 79.2	6 4.8
	東光	154 100.0	36 23.4	108 70.1	10 6.5
	精華台	148 100.0	29 19.6	116 78.4	3 2.0
	その他	20 100.0	4 20.0	15 75.0	1 5.0
	無回答	14 100.0	3 21.4	11 78.6	0 0.0
	啓発接触度 ランク	501 100.0	95 19.0	384 76.6	22 4.4
	低群（1点）	149 100.0	33 22.1	115 77.2	1 0.7
	中群（2点）	63 100.0	10 15.9	50 79.4	3 4.8
	高群（3～5点以上）	62 100.0	7 11.3	52 83.9	3 4.8
	無回答	0 0.0	0 0.0	0 0.0	0 0.0
人権啓発に 対する学び	小学校で学んだ	442 100.0	102 23.1	338 76.5	2 0.5
	中学校で学んだ	446 100.0	95 21.3	345 77.4	6 1.3
	高校・高等専修学校で学んだ	314 100.0	66 21.0	246 78.3	2 0.6
	短大・大学・専門学校 （大学院等も含む）で学んだ	111 100.0	30 27.0	81 73.0	0 0.0
	学校で学んだ経験はない	58 100.0	7 12.1	44 75.9	7 12.1
	はっきりと覚えていない	152 100.0	19 12.5	121 79.6	12 7.9
	無回答	11 100.0	0 0.0	8 72.7	3 27.3

問 19. インターネットによる人権侵害（単一回答）

5. ハイトスピーチに当てはまるような投稿

		(上段：実数、下段：%)			
		調査数	見たことがある	見たことがない	無回答
全体		775 100.0	326 42.1	418 53.9	31 4.0
性別	男性	351 100.0	169 48.1	170 48.4	12 3.4
	女性	393 100.0	142 36.1	232 59.0	19 4.8
	答えたくない	19 100.0	11 57.9	8 42.1	0 0.0
	無回答	12 100.0	4 33.3	8 66.7	0 0.0
	年齢	179 100.0	109 60.9	68 38.0	2 1.1
	30~39歳	100 100.0	60 60.0	39 39.0	1 1.0
	40~49歳	108 100.0	60 55.6	47 43.5	1 0.9
	50~59歳	88 100.0	39 44.3	49 55.7	0 0.0
	60~69歳	106 100.0	36 34.0	69 65.1	1 0.9
	70~79歳	114 100.0	29 25.4	78 68.4	7 6.1
	80歳以上	105 100.0	9 8.6	77 73.3	19 18.1
	無回答	7 100.0	3 42.9	4 57.1	0 0.0
職業	正規で勤めている人	176 100.0	96 54.5	78 44.3	2 1.1
	公務員	46 100.0	29 63.0	17 37.0	0 0.0
	パートタイムやアルバイト など非正規で勤めている人	114 100.0	49 43.0	63 55.3	2 1.8
	会社などの役員	20 100.0	9 45.0	10 50.0	1 5.0
	自営業主	21 100.0	8 38.1	12 57.1	1 4.8
	家事に従事している人	60 100.0	18 30.0	39 65.0	3 5.0
	学生	103 100.0	66 64.1	36 35.0	1 1.0
	無職	28 100.0	9 32.1	17 60.7	2 7.1
	年金受給者	190 100.0	34 17.9	137 72.1	19 10.0
	その他	8 100.0	5 62.5	3 37.5	0 0.0
	無回答	9 100.0	3 33.3	6 66.7	0 0.0
	居住地域	精北	128 100.0	52 40.6	72 56.3
川西		186 100.0	78 41.9	102 54.8	6 3.2
山田荘		125 100.0	49 39.2	70 56.0	6 4.8
東光		154 100.0	56 36.4	87 56.5	11 7.1
精華台		148 100.0	76 51.4	69 46.6	3 2.0
その他		20 100.0	11 55.0	8 40.0	1 5.0
無回答		14 100.0	4 28.6	10 71.4	0 0.0
啓発接触度ランク		接触なし（0点）	501 100.0	203 40.5	274 54.7
	低群（1点）	149 100.0	69 46.3	79 53.0	1 0.7
	中群（2点）	63 100.0	30 47.6	30 47.6	3 4.8
	高群（3～5点以上）	62 100.0	24 38.7	35 56.5	3 4.8
	無回答	0 0.0	0 0.0	0 0.0	0 0.0
	人権啓発に対する学び	小学校で学んだ	442 100.0	242 54.8	198 44.8
中学校で学んだ		446 100.0	235 52.7	204 45.7	7 1.6
高校・高等専修学校で学んだ		314 100.0	174 55.4	137 43.6	3 1.0
短大・大学・専門学校 （大学院等も含む）で学んだ		111 100.0	65 58.6	46 41.4	0 0.0
学校で学んだ経験はない		58 100.0	10 17.2	41 70.7	7 12.1
はっきりと覚えていない		152 100.0	29 19.1	110 72.4	13 8.6
無回答		11 100.0	1 9.1	7 63.6	3 27.3

6. 他人の顔写真や名前を許可なく使用した投稿

		(上段：実数、下段：%)			
		調査数	見たことがある	見たことがない	無回答
全体		775 100.0	354 45.7	389 50.2	32 4.1
性別	男性	351 100.0	168 47.9	170 48.4	13 3.7
	女性	393 100.0	167 42.5	207 52.7	19 4.8
	答えたくない	19 100.0	14 73.7	5 26.3	0 0.0
	無回答	12 100.0	5 41.7	7 58.3	0 0.0
	年齢	179 100.0	133 74.3	45 25.1	1 0.6
	30~39歳	100 100.0	78 78.0	21 21.0	1 1.0
	40~49歳	108 100.0	65 60.2	42 38.9	1 0.9
	50~59歳	88 100.0	36 40.9	52 59.1	0 0.0
	60~69歳	106 100.0	34 32.1	71 67.0	1 0.9
	70~79歳	114 100.0	21 18.4	86 75.4	7 6.1
	80歳以上	105 100.0	9 8.6	75 71.4	21 20.0
	無回答	7 100.0	3 42.9	4 57.1	0 0.0
職業	正規で勤めている人	176 100.0	116 65.9	58 33.0	2 1.1
	公務員	46 100.0	29 63.0	17 37.0	0 0.0
	パートタイムやアルバイト など非正規で勤めている人	114 100.0	55 48.2	58 50.9	1 0.9
	会社などの役員	20 100.0	7 35.0	12 60.0	1 5.0
	自営業主	21 100.0	6 28.6	14 66.7	1 4.8
	家事に従事している人	60 100.0	20 33.3	36 60.0	4 6.7
	学生	103 100.0	76 73.8	26 25.2	1 1.0
	無職	28 100.0	10 35.7	16 57.1	2 7.1
	年金受給者	190 100.0	27 14.2	144 75.8	19 10.0
	その他	8 100.0	5 62.5	3 37.5	0 0.0
	無回答	9 100.0	3 33.3	5 55.6	1 11.1
	居住地域	精北	128 100.0	54 42.2	70 54.7
川西		186 100.0	83 44.6	97 52.2	6 3.2
山田荘		125 100.0	56 44.8	62 49.6	7 5.6
東光		154 100.0	61 39.6	82 53.2	11 7.1
精華台		148 100.0	84 56.8	61 41.2	3 2.0
その他		20 100.0	10 50.0	9 45.0	1 5.0
無回答		14 100.0	6 42.9	8 57.1	0 0.0
啓発接触度ランク		接触なし（0点）	501 100.0	234 46.7	243 48.5
	低群（1点）	149 100.0	69 46.3	79 53.0	1 0.7
	中群（2点）	63 100.0	29 46.0	31 49.2	3 4.8
	高群（3～5点以上）	62 100.0	22 35.5	36 58.1	4 6.5
	無回答	0 0.0	0 0.0	0 0.0	0 0.0
	人権啓発に対する学び	小学校で学んだ	442 100.0	272 61.5	168 38.0
中学校で学んだ		446 100.0	272 61.0	167 37.4	7 1.6
高校・高等専修学校で学んだ		314 100.0	198 63.1	113 36.0	3 1.0
短大・大学・専門学校 （大学院等も含む）で学んだ		111 100.0	67 60.4	44 39.6	0 0.0
学校で学んだ経験はない		58 100.0	5 8.6	46 79.3	7 12.1
はっきりと覚えていない		152 100.0	31 20.4	107 70.4	14 9.2
無回答		11 100.0	0 0.0	8 72.7	3 27.3

問 19. インターネットによる人権侵害（単一回答）

7. 迷惑行為や脅迫行為等によって、正常な業務の遂行を妨害する可能性がある投稿

		(上段：実数、下段：%)				
		調査数	見たことがある	見たことがない	無回答	
全 体		775 100.0	298 38.5	447 57.7	30 3.9	
性 別	男性	351 100.0	146 41.6	193 55.0	12 3.4	
	女性	393 100.0	141 35.9	234 59.5	18 4.6	
	答えたくない	19 100.0	9 47.4	10 52.6	0 0.0	
	無回答	12 100.0	2 16.7	10 83.3	0 0.0	
	年 齢	179 100.0	123 68.7	55 30.7	1 0.6	
	100 100.0	58 58.0	41 41.0	1 1.0		
	108 100.0	57 52.8	50 46.3	1 0.9		
	88 100.0	26 29.5	62 70.5	0 0.0		
	106 100.0	26 24.5	79 74.5	1 0.9		
	114 100.0	16 14.0	91 79.8	7 6.1		
	105 100.0	15 14.3	71 67.6	19 18.1		
	7 100.0	1 14.3	6 85.7	0 0.0		
職 業	正規で勤めている人	176 100.0	90 51.1	84 47.7	2 1.1	
	公務員	46 100.0	25 54.3	21 45.7	0 0.0	
	パートタイムやアルバイト など非正規で勤めている人	114 100.0	39 34.2	74 64.9	1 0.9	
	会社などの役員	20 100.0	7 35.0	12 60.0	1 5.0	
	自営業主	21 100.0	7 33.3	13 61.9	1 4.8	
	家事に従事している人	60 100.0	14 23.3	43 71.7	3 5.0	
	学生	103 100.0	71 68.9	31 30.1	1 1.0	
	無職	28 100.0	10 35.7	16 57.1	2 7.1	
	年金受給者	190 100.0	29 15.3	142 74.7	19 10.0	
	その他	8 100.0	5 62.5	3 37.5	0 0.0	
	無回答	9 100.0	1 11.1	8 88.9	0 0.0	
	居 住 地 域	精北	128 100.0	48 37.5	76 59.4	4 3.1
		川西	186 100.0	74 39.8	106 57.0	6 3.2
山田荘		125 100.0	47 37.6	72 57.6	6 4.8	
東光		154 100.0	49 31.8	95 61.7	10 6.5	
精華台		148 100.0	66 44.6	79 53.4	3 2.0	
その他		20 100.0	10 50.0	9 45.0	1 5.0	
無回答		14 100.0	4 28.6	10 71.4	0 0.0	
啓 発 接 触 度 ラ ン ク	接触なし（0点）	501 100.0	201 40.1	277 55.3	23 4.6	
	低群（1点）	149 100.0	50 33.6	98 65.8	1 0.7	
	中群（2点）	63 100.0	23 36.5	37 58.7	3 4.8	
	高群（3～5点以上）	62 100.0	24 38.7	35 56.5	3 4.8	
	無回答	0 0.0	0 0.0	0 0.0	0 0.0	
	人 権 啓 発 に 対 す る 学 び	442 100.0	226 51.1	214 48.4	2 0.5	
小学校で学んだ	446 100.0	218 48.9	221 49.6	7 1.6		
高校・高等専修学校で学んだ	314 100.0	163 51.9	148 47.1	3 1.0		
短大・大学・専門学校 （大学院等も含む）で学んだ	111 100.0	61 55.0	50 45.0	0 0.0		
学校で学んだ経験はない	58 100.0	8 13.8	43 74.1	7 12.1		
はっきりと覚えていない	152 100.0	29 19.1	111 73.0	12 7.9		
無回答	11 100.0	0 0.0	8 72.7	3 27.3		

問 20. 不適切な情報の投稿について（単一回答）

		(上段：実数、下段：%)			
		調査数	削除反 申請を したこ とが	ない ずれ もし たこ とが	無 回 答
全 体		775 100.0	105 13.5	637 82.2	33 4.3
性 別	男性	351 100.0	34 9.7	300 85.5	17 4.8
	女性	393 100.0	68 17.3	309 78.6	16 4.1
	答えたくない	19 100.0	2 10.5	17 89.5	0 0.0
	無回答	12 100.0	1 8.3	11 91.7	0 0.0
年 齢	18～29歳	179 100.0	52 29.1	123 68.7	4 2.2
	30～39歳	100 100.0	28 28.0	71 71.0	1 1.0
	40～49歳	108 100.0	16 14.8	91 84.3	1 0.9
	50～59歳	88 100.0	9 10.2	78 88.6	1 1.1
	60～69歳	106 100.0	6 5.7	98 92.5	2 1.9
	70～79歳	114 100.0	1 0.9	105 92.1	8 7.0
	80歳以上	105 100.0	0 0.0	87 82.9	18 17.1
	無回答	7 100.0	1 14.3	6 85.7	0 0.0
職 業	正規で勤めている人	176 100.0	25 14.2	148 84.1	3 1.7
	公務員	46 100.0	12 26.1	34 73.9	0 0.0
	パートタイムやアルバイト など非正規で勤めている人	114 100.0	14 12.3	99 86.8	1 0.9
	会社などの役員	20 100.0	2 10.0	17 85.0	1 5.0
	自営業主	21 100.0	4 19.0	15 71.4	2 9.5
	家事に従事している人	60 100.0	10 16.7	47 78.3	3 5.0
	学生	103 100.0	30 29.1	71 68.9	2 1.9
	無職	28 100.0	2 7.1	22 78.6	4 14.3
	年金受給者	190 100.0	3 1.6	170 89.5	17 8.9
	その他	8 100.0	2 25.0	6 75.0	0 0.0
	無回答	9 100.0	1 11.1	8 88.9	0 0.0
	居 住 地 域	精北	128 100.0	14 10.9	110 85.9
川西		186 100.0	27 14.5	152 81.7	7 3.8
山田荘		125 100.0	17 13.6	101 80.8	7 5.6
東光		154 100.0	20 13.0	124 80.5	10 6.5
精華台		148 100.0	21 14.2	125 84.5	2 1.4
その他		20 100.0	5 25.0	14 70.0	1 5.0
無回答		14 100.0	1 7.1	11 78.6	2 14.3
啓 発 接 触 度 ラ ン ク	接触なし（0点）	501 100.0	70 14.0	406 81.0	25 5.0
	低群（1点）	149 100.0	17 11.4	131 87.9	1 0.7
	中群（2点）	63 100.0	11 17.5	50 79.4	2 3.2
	高群（3～5点以上）	62 100.0	7 11.3	50 80.6	5 8.1
	無回答	0 0.0	0 0.0	0 0.0	0 0.0
人 権 啓 発 に 対 す る 学 び	小学校で学んだ	442 100.0	89 20.1	350 79.2	3 0.7
	中学校で学んだ	446 100.0	89 20.0	349 78.3	8 1.8
	高校・高等専修学校で学んだ	314 100.0	69 22.0	241 76.8	4 1.3
	短大・大学・専門学校 （大学院等も含む）で学んだ	111 100.0	24 21.6	87 78.4	0 0.0
	学校で学んだ経験はない	58 100.0	1 1.7	52 89.7	5 8.6
	はっきりと覚えていない	152 100.0	4 2.6	134 88.2	14 9.2
	無回答	11 100.0	0 0.0	7 63.6	4 36.4

問 21. 人権問題に対する学び（複数回答）

（上段：実数、下段：％）

	調査数	小学校で学んだ	中学校で学んだ	高校・高等専修学校で学んだ	短大・大学・専門学校で学んだ	学校で学んだ経験はない	はっきりと覚えていない	無回答		
全体	775 100.0	442 57.0	446 57.5	314 40.5	111 14.3	58 7.5	152 19.6	11 1.4		
性別	男性	351 100.0	191 54.4	194 55.3	141 40.2	39 11.1	30 8.5	75 21.4	6 1.7	
	女性	393 100.0	229 58.3	233 59.3	160 40.7	68 17.3	28 7.1	71 18.1	5 1.3	
	答えたくない	19 100.0	14 73.7	12 63.2	8 42.1	2 10.5	0 0.0	3 15.8	0 0.0	
	無回答	12 100.0	8 66.7	7 58.3	5 41.7	2 16.7	0 0.0	3 25.0	0 0.0	
	年齢	179 100.0	165 92.2	165 92.2	141 78.8	45 25.1	0 0.0	5 2.8	0 0.0	
	100 100.0	81 81.0	72 72.0	50 50.0	18 18.0	0 0.0	10 10.0	0 0.0		
	108 100.0	91 84.3	83 76.9	49 45.4	20 18.5	0 0.0	6 5.6	1 0.9		
	88 100.0	65 73.9	57 64.8	35 39.8	6 6.8	3 3.4	9 10.2	0 0.0		
	106 100.0	46 43.4	48 45.3	36 34.0	16 15.1	5 4.7	25 23.6	1 0.9		
	114 100.0	12 10.5	30 26.3	14 12.3	12 10.5	21 18.4	49 43.0	1 0.9		
	105 100.0	9 8.6	17 16.2	8 7.6	2 1.9	29 27.6	46 43.8	8 7.6		
	7 100.0	5 71.4	5 71.4	3 42.9	1 14.3	0 0.0	2 28.6	0 0.0		
職業	正規で勤めている人	176 100.0	143 81.3	129 73.3	88 50.0	21 11.9	0 0.0	17 9.7	1 0.6	
	公務員	46 100.0	35 76.1	36 78.3	27 58.7	12 26.1	0 0.0	4 8.7	0 0.0	
	パートタイムやアルバイトなど非正規で勤めている人	114 100.0	67 58.8	69 60.5	41 36.0	18 15.8	5 4.4	19 16.7	1 0.9	
	会社などの役員	20 100.0	10 50.0	10 50.0	8 40.0	4 20.0	1 5.0	5 25.0	0 0.0	
	自営業主	21 100.0	13 61.9	8 38.1	6 28.6	4 19.0	2 9.5	4 19.0	1 4.8	
	家事に従事している人	60 100.0	31 51.7	28 46.7	20 33.3	8 13.3	2 3.3	16 26.7	0 0.0	
	学生	103 100.0	94 91.3	97 94.2	87 84.5	28 27.2	0 0.0	2 1.9	0 0.0	
	無職	28 100.0	13 46.4	13 46.4	9 32.1	2 7.1	2 7.1	8 28.6	1 3.6	
	年金受給者	190 100.0	26 13.7	44 23.2	21 11.1	13 6.8	45 23.7	73 38.4	7 3.7	
	その他	8 100.0	4 50.0	6 75.0	4 50.0	0 0.0	0 12.5	1 12.5	0 0.0	
	無回答	9 100.0	6 66.7	6 66.7	3 33.3	1 11.1	0 0.0	3 33.3	0 0.0	
	居住地域	精北	128 100.0	76 59.4	78 60.9	58 45.3	24 18.8	9 7.0	21 16.4	4 3.1
		川西	186 100.0	105 56.5	104 55.9	73 39.2	26 14.0	14 7.5	40 21.5	3 1.6
山田荘		125 100.0	70 56.0	71 56.8	49 39.2	14 11.2	8 6.4	24 19.2	0 0.0	
東光		154 100.0	74 48.1	76 49.4	54 35.1	21 13.6	16 10.4	39 25.3	3 1.9	
精華台		148 100.0	98 66.2	95 64.2	68 45.9	23 15.5	9 6.1	23 15.5	1 0.7	
その他		20 100.0	10 50.0	12 60.0	7 35.0	2 10.0	1 5.0	3 15.0	0 0.0	
無回答		14 100.0	9 64.3	10 71.4	5 35.7	1 7.1	1 7.1	2 14.3	0 0.0	
啓発接触度ランク		接触なし（0点）	501 100.0	280 55.9	277 55.3	188 37.5	61 12.2	33 6.6	107 21.4	8 1.6
	低群（1点）	149 100.0	94 63.1	91 61.1	61 40.9	24 16.1	14 9.4	23 15.4	1 0.7	
	中群（2点）	63 100.0	32 50.8	37 58.7	30 47.6	17 27.0	8 12.7	10 15.9	1 1.6	
	高群（3～5点以上）	62 100.0	36 58.1	41 66.1	35 56.5	9 14.5	3 4.8	12 19.4	1 1.6	
	無回答	0 0.0	0 0.0	0 0.0	0 0.0	0 0.0	0 0.0	0 0.0	0 0.0	
	人権啓発に対する学び	小学校で学んだ	442 100.0	442 100.0	369 83.5	261 59.0	86 19.5	0 0.0	0 0.0	0 0.0
中学校で学んだ		446 100.0	369 82.7	446 100.0	292 65.5	92 20.6	0 0.0	0 0.0	0 0.0	
高校・高等専修学校で学んだ		314 100.0	261 83.1	292 93.0	314 100.0	81 25.8	0 0.0	0 0.0	0 0.0	
短大・大学・専門学校（大学院等も含む）で学んだ		111 100.0	86 77.5	92 82.9	81 73.0	111 100.0	0 0.0	0 0.0	0 0.0	
学校で学んだ経験はない		58 100.0	0 0.0	0 0.0	0 0.0	0 0.0	58 100.0	0 0.0	0 0.0	
はっきりと覚えていない		152 100.0	0 0.0	0 0.0	0 0.0	0 0.0	0 0.0	152 100.0	0 0.0	
無回答		11 100.0	0 0.0	0 0.0	0 0.0	0 0.0	0 0.0	0 0.0	11 100.0	

問 22. 人権研修等への参加状況（単一回答）

1. 精華町主催の研修会や講演会、啓発映画上映会等

		(上段：実数、下段：%)						
	調査数	深まった	どちらかと言えば	変わらない	わからない	参加したことがない	無回答	
全 体		775 100.0	36 4.6	59 7.6	15 1.9	17 2.2	622 80.3	26 3.4
性 別	男性	351 100.0	16 4.6	15 4.3	4 1.1	8 2.3	295 84.0	13 3.7
	女性	393 100.0	19 4.8	44 11.2	10 2.5	9 2.3	299 76.1	12 3.1
	答えたくない	19 100.0	1 5.3	0 0.0	0 0.0	0 0.0	18 94.7	0 0.0
	無回答	12 100.0	0 0.0	0 0.0	1 8.3	0 0.0	10 83.3	1 8.3
	年齢	179 100.0	1 0.6	3 1.7	0 0.0	6 3.4	169 94.4	0 0.0
	30～39歳	100 100.0	2 2.0	1 1.0	2 2.0	3 3.0	91 91.0	1 1.0
	40～49歳	108 100.0	5 4.6	12 11.1	0 0.0	0 0.0	89 82.4	2 1.9
	50～59歳	88 100.0	3 3.4	10 11.4	2 2.3	2 2.3	70 79.5	1 1.1
	60～69歳	106 100.0	6 5.7	9 8.5	0 0.0	4 3.8	84 79.2	3 2.8
	70～79歳	114 100.0	10 8.8	10 8.8	4 3.5	3 2.6	82 71.9	5 4.4
	80歳以上	105 100.0	9 8.6	14 13.3	6 5.7	0 0.0	63 60.0	13 12.4
	無回答	7 100.0	0 0.0	0 0.0	1 14.3	0 0.0	5 71.4	1 14.3
職 業	正規で勤めている人	176 100.0	0 0.0	6 3.4	1 0.6	4 2.3	162 92.0	3 1.7
	公務員	46 100.0	8 17.4	2 4.3	0 0.0	2 4.3	33 71.7	1 2.2
	パートタイムやアルバイト など非正規で勤めている人	114 100.0	3 2.6	16 14.0	2 1.8	4 3.5	88 77.2	1 0.9
	会社などの役員	20 100.0	0 0.0	1 5.0	1 5.0	0 0.0	18 90.0	0 0.0
	自営業主	21 100.0	1 4.8	1 4.8	0 0.0	1 4.8	16 76.2	2 9.5
	家事に従事している人	60 100.0	4 6.7	7 11.7	1 1.7	1 1.7	45 75.0	2 3.3
	学生	103 100.0	1 1.0	2 1.9	0 0.0	2 1.9	98 95.1	0 0.0
	無職	28 100.0	1 3.6	2 7.1	0 0.0	1 3.6	23 82.1	1 3.6
	年金受給者	190 100.0	17 8.9	22 11.6	9 4.7	2 1.1	128 67.4	12 6.3
	その他	8 100.0	1 12.5	0 0.0	0 0.0	0 0.0	4 50.0	3 37.5
	無回答	9 100.0	0 0.0	0 0.0	1 11.1	0 0.0	7 77.8	1 11.1
居 住 地 域	精北	128 100.0	6 4.7	11 8.6	1 0.8	7 5.5	99 77.3	4 3.1
	川西	186 100.0	10 5.4	16 8.6	3 1.6	6 3.2	144 77.4	7 3.8
	山田荘	125 100.0	5 4.0	11 8.8	3 2.4	0 0.0	103 82.4	3 2.4
	東光	154 100.0	10 6.5	11 7.1	3 1.9	2 1.3	119 77.3	9 5.8
	精華台	148 100.0	5 3.4	9 6.1	3 2.0	1 0.7	129 87.2	1 0.7
	その他	20 100.0	0 0.0	0 0.0	0 0.0	1 5.0	18 90.0	1 5.0
	無回答	14 100.0	0 0.0	1 7.1	2 14.3	0 0.0	10 71.4	1 7.1
啓 発 接 触 度 ラ ン ク	接触なし（0点）	501 100.0	0 0.0	0 0.0	0 0.0	0 0.0	478 95.4	23 4.6
	低群（1点）	149 100.0	9 6.0	17 11.4	9 6.0	2 1.3	111 74.5	1 0.7
	中群（2点）	63 100.0	9 14.3	19 30.2	2 3.2	3 4.8	29 46.0	1 1.6
	高群（3～5点以上）	62 100.0	18 29.0	23 37.1	4 6.5	12 19.4	4 6.5	1 1.6
	無回答	0 0.0	0 0.0	0 0.0	0 0.0	0 0.0	0 0.0	0 0.0
	人権啓発に対する学び	442 100.0	14 3.2	31 7.0	5 1.1	9 2.0	379 85.7	4 0.9
小学校で学んだ	446 100.0	17 3.8	35 7.8	4 0.9	9 2.0	376 84.3	5 1.1	
高校・高等専修学校で学んだ	314 100.0	15 4.8	27 8.6	3 1.0	5 1.6	258 82.2	6 1.9	
短大・大学・専門学校 （大学院等も含む）で学んだ	111 100.0	7 6.3	8 7.2	0 0.0	2 1.8	92 82.9	2 1.8	
学校で学んだ経験はない	58 100.0	7 12.1	6 10.3	5 8.6	2 3.4	34 58.6	4 6.9	
はっきりと覚えていない	152 100.0	6 3.9	12 7.9	4 2.6	4 2.6	120 78.9	6 3.9	
無回答	11 100.0	0 0.0	3 27.3	0 0.0	0 0.0	2 18.2	6 54.5	

問 22. 人権研修等への参加状況（単一回答）

2. 京都府主催の人権啓発フェスティバル等

（上段：実数、下段：％）

	調査数	深まった	どちらかと言えば	変わらない	わからない	参加したことがない	無回答	
全体	775	6	17	6	19	695	32	
	100.0	0.8	2.2	0.8	2.5	89.7	4.1	
性別	男性	351	4	6	2	8	317	14
		100.0	1.1	1.7	0.6	2.3	90.3	4.0
	女性	393	2	11	4	11	348	17
		100.0	0.5	2.8	1.0	2.8	88.5	4.3
	答えたくない	19	0	0	0	0	19	0
	100.0	0.0	0.0	0.0	0.0	100.0	0.0	
年齢	無回答	12	0	0	0	0	11	1
		100.0	0.0	0.0	0.0	0.0	91.7	8.3
	18～29歳	179	2	2	1	5	169	0
		100.0	1.1	1.1	0.6	2.8	94.4	0.0
	30～39歳	100	0	0	0	2	97	1
		100.0	0.0	0.0	0.0	2.0	97.0	1.0
	40～49歳	108	1	0	2	2	101	2
		100.0	0.9	0.0	1.9	1.9	93.5	1.9
	50～59歳	88	1	3	1	2	80	1
	100.0	1.1	3.4	1.1	2.3	90.9	1.1	
60～69歳	106	0	4	1	3	95	3	
	100.0	0.0	3.8	0.9	2.8	89.6	2.8	
70～79歳	114	1	5	1	1	100	6	
	100.0	0.9	4.4	0.9	0.9	87.7	5.3	
80歳以上	105	2	3	1	4	77	18	
	100.0	1.9	2.9	1.0	3.8	73.3	17.1	
無回答	7	0	0	0	0	6	1	
	100.0	0.0	0.0	0.0	0.0	85.7	14.3	
職業	正規で勤めている人	176	0	1	1	2	169	3
		100.0	0.0	0.6	0.6	1.1	96.0	1.7
	公務員	46	1	2	1	2	39	1
		100.0	2.2	4.3	2.2	4.3	84.8	2.2
	パートタイムやアルバイト など非正規で勤めている人	114	0	1	1	5	106	1
		100.0	0.0	0.9	0.9	4.4	93.0	0.9
	会社などの役員	20	0	0	1	0	19	0
		100.0	0.0	0.0	5.0	0.0	95.0	0.0
	自営業主	21	1	1	0	1	16	2
		100.0	4.8	4.8	0.0	4.8	76.2	9.5
	家事に従事している人	60	0	1	1	1	55	2
		100.0	0.0	1.7	1.7	1.7	91.7	3.3
	学生	103	1	2	0	2	98	0
	100.0	1.0	1.9	0.0	1.9	95.1	0.0	
無職	28	0	1	0	2	23	2	
	100.0	0.0	3.6	0.0	7.1	82.1	7.1	
年金受給者	190	3	7	1	4	158	17	
	100.0	1.6	3.7	0.5	2.1	83.2	8.9	
その他	8	0	1	0	0	4	3	
	100.0	0.0	12.5	0.0	0.0	50.0	37.5	
無回答	9	0	0	0	0	8	1	
	100.0	0.0	0.0	0.0	0.0	88.9	11.1	
居住地	精北	128	2	1	0	4	117	4
		100.0	1.6	0.8	0.0	3.1	91.4	3.1
	川西	186	1	8	0	9	158	10
		100.0	0.5	4.3	0.0	4.8	84.9	5.4
	山田荘	125	0	3	2	1	115	4
		100.0	0.0	2.4	1.6	0.8	92.0	3.2
	東光	154	2	4	1	2	134	11
		100.0	1.3	2.6	0.6	1.3	87.0	7.1
精華台	148	1	1	2	2	141	1	
	100.0	0.7	0.7	1.4	1.4	95.3	0.7	
その他	20	0	0	0	1	18	1	
	100.0	0.0	0.0	0.0	5.0	90.0	5.0	
無回答	14	0	0	1	0	12	1	
	100.0	0.0	0.0	7.1	0.0	85.7	7.1	
啓発 接触度 ランク	接触なし（0点）	501	0	0	0	0	477	24
		100.0	0.0	0.0	0.0	0.0	95.2	4.8
	低群（1点）	149	0	0	0	1	142	6
		100.0	0.0	0.0	0.0	0.7	95.3	4.0
	中群（2点）	63	2	6	1	1	52	1
		100.0	3.2	9.5	1.6	1.6	82.5	1.6
高群（3～5点以上）	62	4	11	5	17	24	1	
	100.0	6.5	17.7	8.1	27.4	38.7	1.6	
無回答	0	0	0	0	0	0	0	
	0.0	0.0	0.0	0.0	0.0	0.0	0.0	
人権 啓発に 対する 学び	小学校で学んだ	442	3	9	4	8	414	4
		100.0	0.7	2.0	0.9	1.8	93.7	0.9
	中学校で学んだ	446	3	13	4	9	412	5
		100.0	0.7	2.9	0.9	2.0	92.4	1.1
	高校・高等専修学校で学んだ	314	3	11	3	6	285	6
		100.0	1.0	3.5	1.0	1.9	90.8	1.9
	短大・大学・専門学校 （大学院等も含む）で学んだ	111	2	6	1	2	98	2
		100.0	1.8	5.4	0.9	1.8	88.3	1.8
学校で学んだ経験はない	58	1	0	0	3	47	7	
	100.0	1.7	0.0	0.0	5.2	81.0	12.1	
はっきりと覚えていない	152	1	3	1	4	134	9	
	100.0	0.7	2.0	0.7	2.6	88.2	5.9	
無回答	11	0	0	0	1	4	6	
	100.0	0.0	0.0	0.0	9.1	36.4	54.5	

問 22. 人権研修等への参加状況（単一回答）

3. 地域の自治会・団体等が主催の研修会や講演会

		(上段：実数、下段：%)						
	調査数	深まった	どちらかと言え	変わらない	わからない	参加したことがない	無回答	
全 体		775 100.0	16 2.1	22 2.8	18 2.3	20 2.6	664 85.7	35 4.5
性 別	男性	351 100.0	10 2.8	9 2.6	6 1.7	9 2.6	303 86.3	14 4.0
	女性	393 100.0	6 1.5	12 3.1	12 3.1	11 2.8	332 84.5	20 5.1
	答えたくない	19 100.0	0 0.0	1 5.3	0 0.0	0 0.0	18 94.7	0 0.0
	無回答	12 100.0	0 0.0	0 0.0	0 0.0	0 0.0	11 91.7	1 8.3
	年齢	179 100.0	2 1.1	2 1.1	3 1.7	5 2.8	166 92.7	1 0.6
	30~39歳	100 100.0	1 1.0	1 1.0	2 2.0	1 1.0	94 94.0	1 1.0
	40~49歳	108 100.0	4 3.7	2 1.9	3 2.8	4 3.7	93 86.1	2 1.9
	50~59歳	88 100.0	2 2.3	6 6.8	6 6.8	1 1.1	71 80.7	2 2.3
	60~69歳	106 100.0	1 0.9	3 2.8	3 2.8	3 2.8	93 87.7	3 2.8
	70~79歳	114 100.0	1 0.9	3 2.6	0 0.0	2 1.8	100 87.7	8 7.0
	80歳以上	105 100.0	6 5.7	6 5.7	2 1.9	4 3.8	70 66.7	17 16.2
	無回答	7 100.0	0 0.0	0 0.0	0 0.0	0 0.0	6 85.7	1 14.3
職 業	正規で勤めている人	176 100.0	2 1.1	4 2.3	5 2.8	2 1.1	160 90.9	3 1.7
	公務員	46 100.0	5 10.9	1 2.2	1 2.2	2 4.3	36 78.3	1 2.2
	パートタイムやアルバイト など非正規で勤めている人	114 100.0	1 0.9	4 3.5	4 3.5	4 3.5	100 87.7	1 0.9
	会社などの役員	20 100.0	0 0.0	1 5.0	1 5.0	1 5.0	17 85.0	0 0.0
	自営業主	21 100.0	1 4.8	0 0.0	0 0.0	1 4.8	17 81.0	2 9.5
	家事に従事している人	60 100.0	0 0.0	3 5.0	4 6.7	1 1.7	50 83.3	2 3.3
	学生	103 100.0	1 1.0	1 1.0	1 1.0	2 1.9	97 94.2	1 1.0
	無職	28 100.0	0 0.0	1 3.6	0 0.0	1 3.6	23 82.1	3 10.7
	年金受給者	190 100.0	6 3.2	6 3.2	2 1.1	6 3.2	152 80.0	18 9.5
	その他	8 100.0	0 0.0	1 12.5	0 0.0	0 0.0	4 50.0	3 37.5
	無回答	9 100.0	0 0.0	0 0.0	0 0.0	0 0.0	8 88.9	1 11.1
居 住 地 域	精北	128 100.0	2 1.6	4 3.1	1 0.8	7 5.5	109 85.2	5 3.9
	川西	186 100.0	6 3.2	9 4.8	4 2.2	9 4.8	149 80.1	9 4.8
	山田荘	125 100.0	4 3.2	3 2.4	5 4.0	0 0.0	108 86.4	5 4.0
	東光	154 100.0	1 0.6	4 2.6	5 3.2	1 0.6	131 85.1	12 7.8
	精華台	148 100.0	2 1.4	2 1.4	2 1.4	2 1.4	137 92.6	3 2.0
	その他	20 100.0	1 5.0	0 0.0	0 0.0	1 5.0	18 90.0	0 0.0
	無回答	14 100.0	0 0.0	0 0.0	1 7.1	0 0.0	12 85.7	1 7.1
	啓発 接触 度 ラン ク	501 100.0	0 0.0	0 0.0	0 0.0	0 0.0	477 95.2	24 4.8
接触なし（0点）	149 100.0	0 0.0	2 1.3	1 0.7	2 1.3	137 91.9	7 4.7	
低群（1点）	63 100.0	7 11.1	7 11.1	1 1.6	2 3.2	43 68.3	3 4.8	
中群（2点）	62 100.0	9 14.5	13 21.0	16 25.8	16 25.8	7 11.3	1 1.6	
高群（3～5点以上）	0 0.0	0 0.0	0 0.0	0 0.0	0 0.0	0 0.0	0 0.0	
無回答	0 0.0	0 0.0	0 0.0	0 0.0	0 0.0	0 0.0	0 0.0	
人 権 啓 発 対 対 する 学 び	小学校で学んだ	442 100.0	8 1.8	9 2.0	16 3.6	10 2.3	393 88.9	6 1.4
	中学校で学んだ	446 100.0	10 2.2	13 2.9	16 3.6	12 2.7	388 87.0	7 1.6
	高校・高等専修学校で学んだ	314 100.0	11 3.5	10 3.2	15 4.8	7 2.2	266 84.7	5 1.6
	短大・大学・専門学校 (大学院等も含む)で学んだ	111 100.0	6 5.4	1 0.9	4 3.6	3 2.7	94 84.7	3 2.7
	学校で学んだ経験はない	58 100.0	1 1.7	1 1.7	0 0.0	2 3.4	46 79.3	8 13.8
	はっきりと覚えていない	152 100.0	2 1.3	7 4.6	1 0.7	3 2.0	129 84.9	10 6.6
	無回答	11 100.0	0 0.0	0 0.0	0 0.0	1 9.1	4 36.4	6 54.5

問 22. 人権研修等への参加状況（単一回答）

4. 勤めている職場での研修会や講演会

（上段：実数、下段：％）

	調査数	深まった	どちらかと言えば	変わらない	わからない	参加したことがない	無回答	
全体	775	59	100	25	25	531	35	
	100.0	7.6	12.9	3.2	3.2	68.5	4.5	
性別	男性	351	31	47	12	13	234	14
		100.0	8.8	13.4	3.4	3.7	66.7	4.0
	女性	393	27	47	13	12	274	20
		100.0	6.9	12.0	3.3	3.1	69.7	5.1
	答えたくない	19	0	5	0	0	14	0
	100.0	0.0	26.3	0.0	0.0	73.7	0.0	
	12	1	1	0	0	9	1	
	100.0	8.3	8.3	0.0	0.0	75.0	8.3	
年齢	18～29歳	179	8	13	3	6	149	0
		100.0	4.5	7.3	1.7	3.4	83.2	0.0
	30～39歳	100	4	15	8	3	69	1
		100.0	4.0	15.0	8.0	3.0	69.0	1.0
	40～49歳	108	17	14	8	1	66	2
		100.0	15.7	13.0	7.4	0.9	61.1	1.9
	50～59歳	88	9	19	4	6	49	1
		100.0	10.2	21.6	4.5	6.8	55.7	1.1
	60～69歳	106	14	20	2	3	65	2
	100.0	13.2	18.9	1.9	2.8	61.3	1.9	
70～79歳	114	5	13	0	4	85	7	
	100.0	4.4	11.4	0.0	3.5	74.6	6.1	
80歳以上	105	4	6	2	3	69	21	
	100.0	3.8	5.7	1.9	2.9	65.7	20.0	
	7	1	0	0	0	5	1	
	100.0	14.3	0.0	0.0	0.0	71.4	14.3	
職業	正規で勤めている人	176	18	31	12	5	108	2
		100.0	10.2	17.6	6.8	2.8	61.4	1.1
	公務員	46	15	17	2	2	10	0
		100.0	32.6	37.0	4.3	4.3	21.7	0.0
	パートタイムやアルバイト など非正規で勤めている人	114	9	23	6	3	72	1
		100.0	7.9	20.2	5.3	2.6	63.2	0.9
	会社などの役員	20	2	2	1	1	14	0
		100.0	10.0	10.0	5.0	5.0	70.0	0.0
	自営業主	21	1	2	0	1	15	2
		100.0	4.8	9.5	0.0	4.8	71.4	9.5
	家事に従事している人	60	0	2	1	3	52	2
		100.0	0.0	3.3	1.7	5.0	86.7	3.3
	学生	103	2	4	0	2	95	0
	100.0	1.9	3.9	0.0	1.9	92.2	0.0	
無職	28	3	3	1	3	16	2	
	100.0	10.7	10.7	3.6	10.7	57.1	7.1	
年金受給者	190	8	15	2	5	138	22	
	100.0	4.2	7.9	1.1	2.6	72.6	11.6	
その他	8	0	1	0	0	4	3	
	100.0	0.0	12.5	0.0	0.0	50.0	37.5	
	9	1	0	0	0	7	1	
	100.0	11.1	0.0	0.0	0.0	77.8	11.1	
居住地	精北	128	9	21	7	3	84	4
		100.0	7.0	16.4	5.5	2.3	65.6	3.1
	川西	186	10	21	5	10	129	11
		100.0	5.4	11.3	2.7	5.4	69.4	5.9
	山田荘	125	8	12	5	4	90	6
		100.0	6.4	9.6	4.0	3.2	72.0	4.8
	東光	154	14	25	4	3	96	12
		100.0	9.1	16.2	2.6	1.9	62.3	7.8
精華台	148	16	18	3	4	106	1	
	100.0	10.8	12.2	2.0	2.7	71.6	0.7	
その他	20	1	3	0	1	15	0	
	100.0	5.0	15.0	0.0	5.0	75.0	0.0	
	14	1	0	1	0	11	1	
	100.0	7.1	0.0	7.1	0.0	78.6	7.1	
啓発接触度ランク	接触なし（0点）	501	0	0	0	0	476	25
		100.0	0.0	0.0	0.0	0.0	95.0	5.0
	低群（1点）	149	30	60	11	4	38	6
		100.0	20.1	40.3	7.4	2.7	25.5	4.0
	中群（2点）	63	14	26	6	2	13	2
		100.0	22.2	41.3	9.5	3.2	20.6	3.2
高群（3～5点以上）	62	15	14	8	19	4	2	
	100.0	24.2	22.6	12.9	30.6	6.5	3.2	
	0	0	0	0	0	0	0	
	0.0	0.0	0.0	0.0	0.0	0.0	0.0	
人権啓発に対する学び	小学校で学んだ	442	42	63	21	14	297	5
		100.0	9.5	14.3	4.8	3.2	67.2	1.1
	中学校で学んだ	446	45	65	19	14	295	8
		100.0	10.1	14.6	4.3	3.1	66.1	1.8
	高校・高等専修学校で学んだ	314	34	47	18	10	199	6
		100.0	10.8	15.0	5.7	3.2	63.4	1.9
	短大・大学・専門学校 （大学院等も含む）で学んだ	111	16	18	5	1	68	3
		100.0	14.4	16.2	4.5	0.9	61.3	2.7
	学校で学んだ経験はない	58	5	4	0	1	39	9
	100.0	8.6	6.9	0.0	1.7	67.2	15.5	
はっきりと覚えていない	152	5	17	2	7	111	10	
	100.0	3.3	11.2	1.3	4.6	73.0	6.6	
	11	0	1	0	1	3	6	
	100.0	0.0	9.1	0.0	9.1	27.3	54.5	

問 22. 人権研修等への参加状況（単一回答）

5. NPO 等が主催の研修会や講演会

（上段：実数、下段：％）

	調査数	深まった	どちらかと言えば深まった	変わらない	わからない	参加したことがない	無回答	
全体	775	18	17	9	21	685	25	
	100.0	2.3	2.2	1.2	2.7	88.4	3.2	
性別	男性	351	11	8	2	8	313	9
		100.0	3.1	2.3	0.6	2.3	89.2	2.6
	女性	393	7	9	7	13	341	16
		100.0	1.8	2.3	1.8	3.3	86.8	4.1
	答えたくない	19	0	0	0	0	19	0
	100.0	0.0	0.0	0.0	0.0	100.0	0.0	
	12	0	0	0	0	12	0	
	100.0	0.0	0.0	0.0	0.0	100.0	0.0	
年齢	18～29歳	179	2	2	3	5	167	0
		100.0	1.1	1.1	1.7	2.8	93.3	0.0
	30～39歳	100	1	0	2	2	94	1
		100.0	1.0	0.0	2.0	2.0	94.0	1.0
	40～49歳	108	2	3	1	4	97	1
		100.0	1.9	2.8	0.9	3.7	89.8	0.9
	50～59歳	88	3	2	2	4	76	1
		100.0	3.4	2.3	2.3	4.5	86.4	1.1
	60～69歳	106	6	2	1	1	94	2
	100.0	5.7	1.9	0.9	0.9	88.7	1.9	
70～79歳	114	1	5	0	3	102	3	
	100.0	0.9	4.4	0.0	2.6	89.5	2.6	
80歳以上	105	3	3	1	2	79	17	
	100.0	2.9	2.9	1.0	1.9	75.2	16.2	
	7	0	0	0	0	7	0	
	100.0	0.0	0.0	0.0	0.0	100.0	0.0	
職業	正規で勤めている人	176	4	1	3	3	162	3
		100.0	2.3	0.6	1.7	1.7	92.0	1.7
	公務員	46	3	4	0	2	35	2
		100.0	6.5	8.7	0.0	4.3	76.1	4.3
	パートタイムやアルバイトなど非正規で勤めている人	114	3	1	1	4	105	0
		100.0	2.6	0.9	0.9	3.5	92.1	0.0
	会社などの役員	20	1	1	2	0	16	0
		100.0	5.0	5.0	10.0	0.0	80.0	0.0
	自営業主	21	0	0	0	1	19	1
		100.0	0.0	0.0	0.0	4.8	90.5	4.8
	家事に従事している人	60	0	1	1	3	54	1
		100.0	0.0	1.7	1.7	5.0	90.0	1.7
学生	103	1	1	1	2	98	0	
	100.0	1.0	1.0	1.0	1.9	95.1	0.0	
無職	28	1	1	0	2	22	2	
	100.0	3.6	3.6	0.0	7.1	78.6	7.1	
年金受給者	190	5	6	1	4	158	16	
	100.0	2.6	3.2	0.5	2.1	83.2	8.4	
その他	8	0	1	0	0	7	0	
	100.0	0.0	12.5	0.0	0.0	87.5	0.0	
	9	0	0	0	0	9	0	
	100.0	0.0	0.0	0.0	0.0	100.0	0.0	
居住地	精北	128	0	4	0	3	118	3
		100.0	0.0	3.1	0.0	2.3	92.2	2.3
	川西	186	6	4	3	12	152	9
		100.0	3.2	2.2	1.6	6.5	81.7	4.8
	山田荘	125	0	2	3	2	116	2
		100.0	0.0	1.6	2.4	1.6	92.8	1.6
	東光	154	6	6	1	2	130	9
		100.0	3.9	3.9	0.6	1.3	84.4	5.8
精華台	148	6	1	1	1	138	1	
	100.0	4.1	0.7	0.7	0.7	93.2	0.7	
その他	20	0	0	0	1	18	1	
	100.0	0.0	0.0	0.0	5.0	90.0	5.0	
	14	0	0	1	0	13	0	
	100.0	0.0	0.0	7.1	0.0	92.9	0.0	
啓発接触度ランク	接触なし（0点）	501	0	0	0	0	490	11
		100.0	0.0	0.0	0.0	0.0	97.8	2.2
	低群（1点）	149	0	0	0	1	139	9
		100.0	0.0	0.0	0.0	0.7	93.3	6.0
	中群（2点）	63	8	5	2	3	42	3
		100.0	12.7	7.9	3.2	4.8	66.7	4.8
高群（3～5点以上）	62	10	12	7	17	14	2	
	100.0	16.1	19.4	11.3	27.4	22.6	3.2	
	0	0	0	0	0	0	0	
	0.0	0.0	0.0	0.0	0.0	0.0	0.0	
人権啓発に対する学び	小学校で学んだ	442	9	7	8	13	401	4
		100.0	2.0	1.6	1.8	2.9	90.7	0.9
	中学校で学んだ	446	10	9	8	14	399	6
		100.0	2.2	2.0	1.8	3.1	89.5	1.3
	高校・高等専修学校で学んだ	314	8	8	7	11	277	3
		100.0	2.5	2.5	2.2	3.5	88.2	1.0
	短大・大学・専門学校（大学院等も含む）で学んだ	111	5	3	2	2	97	2
		100.0	4.5	2.7	1.8	1.8	87.4	1.8
学校で学んだ経験はない	58	4	1	0	0	47	6	
	100.0	6.9	1.7	0.0	0.0	81.0	10.3	
はっきりと覚えていない	152	3	4	0	5	136	4	
	100.0	2.0	2.6	0.0	3.3	89.5	2.6	
	11	0	0	0	1	4	6	
	100.0	0.0	0.0	0.0	9.1	36.4	54.5	

問 23. 人権研修等の開催内容に対する意見（複数回答）

(上段：実数、下段：%)

	調査数	啓発フェスティバル等	住んでいる地域の人の等	研修会や講演会等	勤めていいる職場での	講演会、イベント等	インターネット・SNSなどで自由に閲覧できる研修会、イベント等	インターネット・SNSなどで自由に閲覧できる研修会、イベント等	聞いたり、当事者の話を	人権問題の実態を	その他	わからない	無回答
全体	775	180	147	228	145	18	281	25					
	100.0	23.2	19.0	29.4	18.7	2.3	36.3	3.2					
性別	男性	351	75	60	103	57	130	17					
		100.0	21.4	17.1	29.3	16.2	2.8	37.0	4.8				
	女性	393	101	80	120	83	8	134	7				
		100.0	25.7	20.4	30.5	21.1	2.0	34.1	1.8				
	答えたくない	19	1	2	2	2	0	13	1				
	100.0	5.3	10.5	10.5	10.5	0.0	68.4	5.3					
無回答	12	3	5	3	3	0	4	0					
	100.0	25.0	41.7	25.0	25.0	0.0	33.3	0.0					
年齢	18～29歳	179	24	29	67	30	5	59	6				
		100.0	13.4	16.2	37.4	16.8	2.8	33.0	3.4				
	30～39歳	100	18	33	38	17	0	36	4				
		100.0	18.0	33.0	38.0	17.0	0.0	36.0	4.0				
	40～49歳	108	18	33	44	16	4	36	2				
		100.0	16.7	30.6	40.7	14.8	3.7	33.3	1.9				
	50～59歳	88	17	26	24	20	1	34	2				
		100.0	19.3	29.5	27.3	22.7	1.1	38.6	2.3				
60～69歳	106	33	19	29	24	2	37	1					
	100.0	31.1	17.9	27.4	22.6	1.9	34.9	0.9					
70～79歳	114	39	6	23	25	3	41	0					
	100.0	34.2	5.3	20.2	21.9	2.6	36.0	0.0					
80歳以上	105	32	5	10	17	4	47	10					
	100.0	30.5	4.8	9.5	16.2	3.8	44.8	9.5					
無回答	7	1	2	1	2	0	3	0					
	100.0	14.3	28.6	14.3	28.6	0.0	42.9	0.0					
職業	正規で勤めている人	176	22	64	65	29	3	59	5				
		100.0	12.5	36.4	36.9	16.5	1.7	33.5	2.8				
	公務員	46	10	26	11	9	2	12	0				
		100.0	21.7	56.5	23.9	19.6	4.3	26.1	0.0				
	パートタイムやアルバイトなど非正規で勤めている人	114	30	26	33	27	0	44	0				
		100.0	26.3	22.8	28.9	23.7	0.0	38.6	0.0				
	会社などの役員	20	2	3	7	3	2	8	1				
		100.0	10.0	15.0	35.0	15.0	10.0	40.0	5.0				
	自営業主	21	5	0	4	2	0	10	2				
		100.0	23.8	0.0	19.0	9.5	0.0	47.6	9.5				
	家事に従事している人	60	23	2	17	13	0	25	0				
		100.0	38.3	3.3	28.3	21.7	0.0	41.7	0.0				
	学生	103	17	11	47	13	3	32	6				
	100.0	16.5	10.7	45.6	12.6	2.9	31.1	5.8					
無職	28	9	4	7	6	0	8	2					
	100.0	32.1	14.3	25.0	21.4	0.0	28.6	7.1					
年金受給者	190	60	7	32	39	8	76	7					
	100.0	31.6	3.7	16.8	20.5	4.2	40.0	3.7					
その他	8	1	2	4	2	0	3	1					
	100.0	12.5	25.0	50.0	25.0	0.0	37.5	12.5					
無回答	9	1	2	1	2	0	4	1					
	100.0	11.1	22.2	11.1	22.2	0.0	44.4	11.1					
居住地域	精北	128	30	32	40	26	3	43	2				
		100.0	23.4	25.0	31.3	20.3	2.3	33.6	1.6				
	川西	186	50	33	58	37	5	69	4				
		100.0	26.9	17.7	31.2	19.9	2.7	37.1	2.2				
	山田荘	125	29	18	39	21	1	48	3				
		100.0	23.2	14.4	31.2	16.8	0.8	38.4	2.4				
	東光	154	34	27	44	30	4	57	8				
		100.0	22.1	17.5	28.6	19.5	2.6	37.0	5.2				
精華台	148	33	31	41	27	5	48	5					
	100.0	22.3	20.9	27.7	18.2	3.4	32.4	3.4					
その他	20	3	4	4	2	0	9	1					
	100.0	15.0	20.0	20.0	10.0	0.0	45.0	5.0					
無回答	14	1	2	2	2	0	7	2					
	100.0	7.1	14.3	14.3	14.3	0.0	50.0	14.3					
啓発接触度ランク	接触なし（0点）	501	82	44	129	72	14	237	20				
		100.0	16.4	8.8	25.7	14.4	2.8	47.3	4.0				
	低群（1点）	149	36	58	43	35	1	31	2				
		100.0	24.2	38.9	28.9	23.5	0.7	20.8	1.3				
	中群（2点）	63	21	23	24	17	2	8	0				
		100.0	33.3	36.5	38.1	27.0	3.2	12.7	0.0				
高群（3～5点以上）	62	41	22	32	21	1	5	3					
	100.0	66.1	35.5	51.6	33.9	1.6	8.1	4.8					
無回答	0	0	0	0	0	0	0	0					
	0.0	0.0	0.0	0.0	0.0	0.0	0.0	0.0					
人権啓発に対する学び	小学校で学んだ	442	86	114	172	78	9	139	12				
		100.0	19.5	25.8	38.9	17.6	2.0	31.4	2.7				
	中学校で学んだ	446	93	116	167	77	11	144	13				
		100.0	20.9	26.0	37.4	17.3	2.5	32.3	2.9				
	高校・高等専修学校で学んだ	314	75	91	126	51	7	91	7				
		100.0	23.9	29.0	40.1	16.2	2.2	29.0	2.2				
	短大・大学・専門学校（大学院等も含む）で学んだ	111	26	32	45	26	3	28	3				
		100.0	23.4	28.8	40.5	23.4	2.7	25.2	2.7				
	学校で学んだ経験はない	58	21	2	8	14	2	22	1				
	100.0	36.2	3.4	13.8	24.1	3.4	37.9	1.7					
はっきりと覚えていない	152	41	13	22	27	3	74	5					
	100.0	27.0	8.6	14.5	17.8	2.0	48.7	3.3					
無回答	11	0	0	0	1	1	3	6					
	100.0	0.0	0.0	0.0	9.1	9.1	27.3	54.5					

問 24. 人権問題についての学習方法（複数回答）

（上段：実数、下段：％）

	調査数	冊子 町や 府等 の広 報誌、	社 内 報 な ど	新 聞 の 記 事 ・ 意 見 告 白	雑 誌 や 週 刊 誌 の 記 事	人 権 問 題 に 関 する 書 籍	ラ ジ オ ・ テ レ ビ	S イ ン タ ー ネ ッ ト	映 画 ・ D V D ・ ビ デ オ	し た 住 民 自 ら の 取 組 に	人 権 劇 な ど、 地 域 の	N に 取 り 組 む 法 人 等 の 活 動 等	様 々 な 人 権 問 題 の 解 決	そ の 他	利 用 す る も の は な い	無 回 答
全 体	775 100.0	325 41.9	70 9.0	228 29.4	59 7.6	61 7.9	311 40.1	381 49.2	169 21.8	16 2.1	37 4.8	10 1.3	83 10.7	17 2.2		
性 別	男性	351 100.0	127 36.2	36 10.3	114 32.5	27 7.7	29 8.3	131 37.3	168 47.9	61 17.4	3 0.9	14 4.0	3 0.9	51 14.5	8 2.3	
	女性	393 100.0	186 47.3	31 7.9	108 27.5	31 7.9	31 7.9	172 43.8	198 50.4	103 26.2	12 3.1	22 5.6	6 1.5	30 7.6	7 1.8	
	答えたくない	19 100.0	5 26.3	1 5.3	3 15.8	1 5.3	0 0.0	5 26.3	10 52.6	3 15.8	0 0.0	1 5.3	1 5.3	2 10.5	1 5.3	
	無回答	12 100.0	7 58.3	2 16.7	3 25.0	0 0.0	1 8.3	3 25.0	5 41.7	2 16.7	1 8.3	0 0.0	0 0.0	0 0.0	0 0.0	0 0.0
年 齢	18～29歳	179 100.0	43 24.0	10 5.6	26 14.5	8 4.5	13 7.3	65 36.3	138 77.1	58 32.4	3 1.7	7 3.9	1 0.6	16 8.9	1 0.6	
	30～39歳	100 100.0	31 31.0	18 18.0	10 10.0	4 4.0	7 7.0	27 27.0	69 69.0	25 25.0	2 2.0	2 2.0	2 2.0	15 15.0	1 1.0	
	40～49歳	108 100.0	46 42.6	17 15.7	21 19.4	4 3.7	11 10.2	32 29.6	74 68.5	25 23.1	1 0.9	4 3.7	2 1.9	11 10.2	2 1.9	
	50～59歳	88 100.0	32 36.4	14 15.9	24 27.3	13 14.8	9 10.2	36 40.9	44 50.0	15 17.0	2 2.3	3 3.4	1 1.1	12 13.6	3 3.4	
	60～69歳	106 100.0	45 42.5	6 5.7	35 33.0	10 9.4	10 9.4	51 48.1	43 40.6	27 25.5	3 2.8	7 6.6	2 1.9	10 9.4	0 0.0	
	70～79歳	114 100.0	64 56.1	2 1.8	63 55.3	13 11.4	10 8.8	58 50.9	23 20.2	16 14.0	4 3.5	8 7.0	1 0.9	12 10.5	1 0.9	
	80歳以上	105 100.0	66 62.9	4 3.8	52 49.5	9 8.6	4 3.8	48 45.7	6 5.7	11 10.5	2 1.9	7 6.7	1 1.0	12 11.4	8 7.6	
	無回答	7 100.0	3 42.9	1 14.3	2 28.6	0 0.0	0 0.0	1 14.3	3 42.9	0 0.0	0 0.0	0 0.0	0 0.0	0 0.0	0 0.0	0 0.0
職 業	正規で勤めている人	176 100.0	51 29.0	39 22.2	35 19.9	12 6.8	10 5.7	48 27.3	111 63.1	31 17.6	1 0.6	2 1.1	1 0.6	24 13.6	4 2.3	
	公務員	46 100.0	18 39.1	6 13.0	7 15.2	3 6.5	3 23.9	11 41.3	19 56.5	26 26.1	1 2.2	3 6.5	4 8.7	7 15.2	0 0.0	
	パートタイムやアルバイト など非正規で勤めている人	114 100.0	49 43.0	15 13.2	30 26.3	8 7.0	11 9.6	46 40.4	62 54.4	27 23.7	4 3.5	6 5.3	1 0.9	12 10.5	1 0.9	
	会社などの役員	20 100.0	7 35.0	1 5.0	5 25.0	0 0.0	1 5.0	10 50.0	7 35.0	4 20.0	0 0.0	2 10.0	0 0.0	4 20.0	1 5.0	
	自営業主	21 100.0	10 47.6	0 0.0	5 23.8	0 0.0	1 4.8	5 23.8	7 33.3	2 9.5	0 0.0	0 0.0	0 0.0	4 19.0	1 4.8	
	家事に従事している人	60 100.0	34 56.7	1 1.7	22 36.7	4 6.7	2 3.3	30 50.0	23 38.3	14 23.3	1 1.7	2 3.3	0 0.0	5 8.3	0 0.0	
	学生	103 100.0	25 24.3	1 1.0	16 15.5	6 5.8	9 8.7	47 45.6	89 86.4	42 40.8	2 1.9	6 5.8	0 0.0	5 4.9	0 0.0	
	無職	28 100.0	13 46.4	1 3.6	8 28.6	3 10.7	3 10.7	10 35.7	11 39.3	8 28.6	2 7.1	2 7.1	1 3.6	1 3.6	3 10.7	
	年金受給者	190 100.0	111 58.4	5 2.6	94 49.5	23 12.1	11 5.8	90 47.4	37 19.5	27 14.2	5 2.6	14 7.4	2 1.1	19 10.0	6 3.2	
	その他	8 100.0	2 25.0	0 0.0	2 25.0	0 0.0	1 12.5	3 37.5	5 62.5	1 12.5	0 0.0	0 0.0	0 0.0	2 25.0	0 0.0	
	無回答	9 100.0	5 55.6	1 11.1	4 44.4	0 0.0	1 11.1	3 33.3	3 33.3	1 11.1	0 0.0	0 0.0	0 0.0	0 0.0	0 0.0	1 11.1
居 住 地 域	精北	128 100.0	60 46.9	18 14.1	42 32.8	11 8.6	12 9.4	54 42.2	63 49.2	37 28.9	2 1.6	5 3.9	2 1.6	13 10.2	2 1.6	
	川西	186 100.0	93 50.0	15 8.1	50 26.9	11 5.9	13 7.0	90 48.4	95 51.1	40 21.5	3 1.6	10 5.4	5 2.7	14 7.5	3 1.6	
	山田荘	125 100.0	51 40.8	3 2.4	43 34.4	7 5.6	9 7.2	58 46.4	54 43.2	28 22.4	4 3.2	7 5.6	1 0.8	21 16.8	0 0.0	
	東光	154 100.0	57 37.0	12 7.8	47 30.5	11 7.1	17 11.0	50 32.5	80 51.9	35 22.7	5 3.2	11 7.1	2 1.3	12 7.8	5 3.2	
	精華台	148 100.0	55 37.2	18 12.2	40 27.0	17 11.5	10 6.8	53 35.8	76 51.4	27 18.2	2 1.4	4 2.7	0 0.0	19 12.8	4 2.7	
	その他	20 100.0	5 25.0	2 10.0	3 15.0	2 10.0	0 0.0	4 20.0	9 45.0	1 5.0	0 0.0	0 0.0	0 0.0	4 20.0	0 0.0	
	無回答	14 100.0	4 28.6	2 14.3	3 21.4	0 0.0	0 0.0	2 14.3	4 28.6	1 7.1	0 0.0	0 0.0	0 0.0	0 0.0	0 0.0	3 21.4
	啓発 接触 度 ラ ン ク	501 100.0	183 36.5	22 4.4	123 24.6	36 7.2	25 5.0	206 41.1	254 50.7	83 16.6	8 1.6	13 2.6	4 0.8	69 13.8	15 3.0	
低群（1点）	149 100.0	64 43.0	23 15.4	52 34.9	13 8.7	18 12.1	46 30.9	63 42.3	27 18.1	3 2.0	7 4.7	5 3.4	12 8.1	2 1.3		
中群（2点）	63 100.0	29 46.0	11 17.5	27 42.9	3 4.8	3 17.5	11 44.4	28 57.1	36 44.4	28 3.2	10 15.9	1 1.6	1 1.6	0 0.0		
高群（3～5点以上）	62 100.0	49 79.0	14 22.6	26 41.9	7 11.3	7 11.3	31 50.0	28 45.2	31 50.0	3 4.8	7 11.3	0 0.0	1 1.6	0 0.0		
無回答	0 0.0	0 0.0	0 0.0	0 0.0	0 0.0	0 0.0	0 0.0	0 0.0	0 0.0	0 0.0	0 0.0	0 0.0	0 0.0	0 0.0		
人 権 啓 発 対 する 学 び	小学校で学んだ	442 100.0	165 37.3	55 12.4	84 19.0	29 6.6	41 9.3	170 38.5	283 64.0	126 28.5	8 1.8	16 3.6	5 1.1	47 10.6	6 1.4	
	中学校で学んだ	446 100.0	176 39.5	58 13.0	103 23.1	32 7.2	40 9.0	187 41.9	284 63.7	129 28.9	8 1.8	20 4.5	6 1.3	41 9.2	5 1.1	
	高校・高等専修学校で学んだ	314 100.0	130 41.4	48 15.3	76 24.2	25 8.0	27 8.6	137 43.6	215 68.5	112 35.7	9 2.9	15 4.8	5 1.6	25 8.0	3 1.0	
	短大・大学・専門学校 （大学院等も含む）で学んだ	111 100.0	50 45.0	13 11.7	35 31.5	12 10.8	15 13.5	56 50.5	75 67.6	39 35.1	3 2.7	9 8.1	5 4.5	5 4.5	1 0.9	
	学校で学んだ経験はない	58 100.0	36 62.1	1 1.7	29 50.0	2 3.4	6 10.3	33 56.9	10 17.2	9 15.5	1 1.7	5 8.6	1 1.7	4 6.9	1 1.7	
	はっきりと覚えていない	152 100.0	69 45.4	6 3.9	66 43.4	16 10.5	5 3.3	57 37.5	40 26.3	12 7.9	2 1.3	8 5.3	0 0.7	23 15.1	3 2.0	
無回答	11 100.0	3 27.3	0 0.0	2 18.2	0 0.0	1 9.1	2 18.2	0 0.0	1 9.1	0 0.0	0 0.0	0 0.0	1 9.1	6 54.5		

問 25. 人権が尊重される社会づくりに向けた施策（複数回答：3つまで）

（上段：実数、下段：%）

	調査数	学校等における人権教育を充実させる	家庭での人権教育（保護者向け支援する）	人権教育を充実させる	公共施設（人権センター等）で人権教育を充実させる	人権意識を高めるための啓発活動を推進する	調査を実施し、実態把握に努める	人権侵害に対する意識を高める	企業、事業所における人権尊重に向けた取組を支援する	住民やNPO等の団体による人権尊重に向けた取組を支援する	公務員等の人権の関わりを深める	差別行為を規制する法を整備する	その他	特にない	無回答
全体	775	588	172	69	144	124	184	158	41	94	222	12	41	20	
	100.0	75.9	22.2	8.9	18.6	16.0	23.7	20.4	5.3	12.1	28.6	1.5	5.3	2.6	
性別	男性	351	263	63	33	69	49	88	18	34	109	4	24	10	
		100.0	74.9	17.9	9.4	19.7	14.0	25.1	5.1	9.7	31.1	1.1	6.8	2.8	
	女性	393	300	101	33	73	72	93	81	22	56	109	7	15	10
		100.0	76.3	25.7	8.4	18.6	18.3	23.7	20.6	5.6	14.2	27.7	1.8	3.8	2.5
年齢	答えたくない	19	14	4	2	2	2	2	5	1	2	2	0	1	0
		100.0	73.7	21.1	10.5	10.5	10.5	10.5	26.3	5.3	10.5	10.5	0.0	5.3	0.0
	無回答	12	11	4	1	0	1	1	4	0	2	2	1	1	0
		100.0	91.7	33.3	8.3	0.0	8.3	8.3	33.3	0.0	16.7	16.7	8.3	8.3	0.0
職業	18～29歳	179	141	38	12	30	46	56	26	9	8	69	6	4	3
		100.0	78.8	21.2	6.7	16.8	25.7	31.3	14.5	5.0	4.5	38.5	3.4	2.2	1.7
	30～39歳	100	74	26	8	14	19	17	23	5	6	40	0	8	2
		100.0	74.0	26.0	8.0	14.0	19.0	17.0	23.0	5.0	6.0	40.0	0.0	8.0	2.0
	40～49歳	108	84	24	4	17	20	28	26	4	15	32	3	4	2
		100.0	77.8	22.2	3.7	15.7	18.5	25.9	24.1	3.7	13.9	29.6	2.8	3.7	1.9
	50～59歳	88	66	20	10	17	14	16	19	1	11	26	0	5	1
		100.0	75.0	22.7	11.4	19.3	15.9	18.2	21.6	1.1	12.5	29.5	0.0	5.7	1.1
	60～69歳	106	82	29	9	13	10	29	34	6	18	19	2	5	2
		100.0	77.4	27.4	8.5	12.3	9.4	27.4	32.1	5.7	17.0	17.9	1.9	4.7	1.9
70～79歳	114	86	23	13	24	15	31	20	12	25	23	0	6	2	
	100.0	75.4	20.2	11.4	21.1	13.2	27.2	17.5	10.5	21.9	20.2	0.0	5.3	1.8	
80歳以上	105	74	20	13	32	11	17	12	8	12	19	1	8	9	
	100.0	70.5	19.0	12.4	30.5	10.5	16.2	11.4	7.6	11.4	18.1	1.0	7.6	8.6	
無回答	7	6	3	1	0	1	0	1	0	1	1	1	1	0	
	100.0	85.7	42.9	14.3	0.0	14.3	0.0	14.3	0.0	14.3	14.3	14.3	14.3	0.0	
居住地	正規で働いている人	176	144	47	14	31	28	31	46	3	12	59	1	5	3
		100.0	81.8	26.7	8.0	17.6	15.9	17.6	26.1	1.7	6.8	33.5	0.6	2.8	1.7
	公務員	46	40	14	4	8	7	11	9	4	6	12	2	3	0
		100.0	87.0	30.4	8.7	17.4	15.2	23.9	19.6	8.7	13.0	26.1	4.3	6.5	0.0
	パートタイムやアルバイトなど非正規で働いている人	114	85	26	9	16	18	27	34	4	18	30	1	6	0
		100.0	74.6	22.8	7.9	14.0	15.8	23.7	29.8	3.5	15.8	26.3	0.9	5.3	0.0
	会社などの役員	20	11	2	0	2	1	5	4	2	3	7	0	4	0
		100.0	55.0	10.0	0.0	10.0	5.0	25.0	20.0	10.0	15.0	35.0	0.0	20.0	0.0
	自営業主	21	11	4	3	2	3	4	1	0	2	6	0	4	1
		100.0	52.4	19.0	14.3	9.5	14.3	19.0	4.8	0.0	9.5	28.6	0.0	19.0	4.8
	家事に従事している人	60	46	14	4	9	14	14	9	4	10	17	1	3	1
		100.0	76.7	23.3	6.7	15.0	23.3	23.3	15.0	6.7	16.7	28.3	1.7	5.0	1.7
	学生	103	81	18	9	21	24	37	16	5	3	44	5	2	2
	100.0	78.6	17.5	8.7	20.4	23.3	35.9	15.5	4.9	2.9	42.7	4.9	1.9	1.9	
無職	28	17	10	2	3	4	7	5	2	5	5	0	0	5	
	100.0	60.7	35.7	7.1	10.7	14.3	25.0	17.9	7.1	17.9	17.9	0.0	0.0	17.9	
年金受給者	190	143	32	21	49	22	44	32	15	34	38	0	13	8	
	100.0	75.3	16.8	11.1	25.8	11.6	23.2	16.8	7.9	17.9	20.0	0.0	6.8	4.2	
その他	8	2	2	2	2	2	2	1	2	0	3	1	0	0	
	100.0	25.0	25.0	25.0	25.0	25.0	25.0	12.5	25.0	0.0	37.5	12.5	0.0	0.0	
無回答	9	8	3	1	1	1	2	1	0	1	1	1	1	0	
	100.0	88.9	33.3	11.1	11.1	11.1	22.2	11.1	0.0	11.1	11.1	11.1	11.1	0.0	
啓発接触度ランク	精北	128	101	22	14	19	16	29	30	5	14	33	1	5	5
		100.0	78.9	17.2	10.9	14.8	12.5	22.7	23.4	3.9	10.9	25.8	0.8	3.9	3.9
	川西	186	142	40	14	51	30	46	31	16	23	72	1	8	4
		100.0	76.3	21.5	7.5	27.4	16.1	24.7	16.7	8.6	12.4	38.7	0.5	4.3	2.2
	山田荘	125	94	31	10	18	15	35	22	9	15	43	3	4	2
		100.0	75.2	24.8	8.0	14.4	12.0	28.0	17.6	7.2	12.0	34.4	2.4	3.2	1.6
	東光	154	108	33	13	23	25	38	40	8	25	36	2	10	8
		100.0	70.1	21.4	8.4	14.9	16.2	24.7	26.0	5.2	16.2	23.4	1.3	6.5	5.2
精華台	148	116	37	14	32	31	32	29	3	13	31	3	11	1	
	100.0	78.4	25.0	9.5	21.6	20.9	21.6	19.6	2.0	8.8	20.9	2.0	7.4	0.7	
その他	20	16	5	2	0	5	3	4	0	2	6	1	2	0	
	100.0	80.0	25.0	10.0	0.0	25.0	15.0	20.0	0.0	10.0	30.0	5.0	10.0	0.0	
無回答	14	11	4	2	1	2	1	2	0	2	1	1	1	0	
	100.0	78.6	28.6	14.3	7.1	14.3	7.1	14.3	0.0	14.3	7.1	7.1	7.1	0.0	
人権啓発に対する学び	接触なし（0点）	501	365	105	41	71	88	112	78	20	54	146	11	39	16
		100.0	72.9	21.0	8.2	14.2	17.6	22.4	15.6	4.0	10.8	29.1	2.2	7.8	3.2
	低群（1点）	149	125	42	15	33	23	39	50	6	22	31	0	0	2
		100.0	83.9	28.2	10.1	22.1	15.4	26.2	33.6	4.0	14.8	20.8	0.0	0.0	1.3
	中群（2点）	63	49	16	4	19	7	17	17	9	12	20	1	0	1
		100.0	77.8	25.4	6.3	30.2	11.1	27.0	27.0	14.3	19.0	31.7	1.6	0.0	1.6
高群（3～5点以上）	62	49	9	9	21	6	16	13	6	6	25	0	2	1	
	100.0	79.0	14.5	14.5	33.9	9.7	25.8	21.0	9.7	9.7	40.3	0.0	3.2	1.6	
無回答	0	0	0	0	0	0	0	0	0	0	0	0	0	0	
	0.0	0.0	0.0	0.0	0.0	0.0	0.0	0.0	0.0	0.0	0.0	0.0	0.0	0.0	
人権啓発に対する学び	小学校で学んだ	442	355	99	34	77	74	111	94	12	40	158	11	21	5
		100.0	80.3	22.4	7.7	17.4	16.7	25.1	21.3	2.7	9.0	35.7	2.5	4.8	1.1
	中学校で学んだ	446	360	98	40	84	73	120	96	16	42	155	8	18	7
		100.0	80.7	22.0	9.0	18.8	16.4	26.9	21.5	3.6	9.4	34.8	1.8	4.0	1.6
	高校・高等専修学校で学んだ	314	251	70	27	67	55	89	72	10	23	133	4	12	4
		100.0	79.9	22.3	8.6	21.3	17.5	28.3	22.9	3.2	7.3	42.4	1.3	3.8	1.3
	短大・大学・専門学校（大学院等も含む）で学んだ	111	88	33	6	27	20	37	28	6	11	40	2	2	1
		100.0	79.3	29.7	5.4	24.3	18.0	33.3	25.2	5.4	9.9	36.0	1.8	1.8	0.9
	学校で学んだ経験はない	58	45	13	10	12	4	11	11	5	9	14	0	4	2
		100.0	77.6	22.4	17.2	20.7	6.9	19.0	19.0	8.6	15.5	24.1	0.0	6.9	3.4
はっきりと覚えていない	152	102	30	12	33	27	31	29	15	26	28	1	10	5	
	100.0	67.1	19.7	7.9	21.7	17.8	20.4	19.1	9.9	17.1	18.4	0.7	6.6	3.3	
無回答	11	4	1	0	1	0	2	0	0	0	1	0	1	6	
	100.0	36.4	9.1	0.0	9.1	0.0	18.2	0.0	0.0	0.0	9.1	0.0	9.1	54.5	

問 26. 性別 (単一回答)

(上段:実数、下段:%)

		調査数	男性	女性	答えたくない	無回答
全 体		775 100.0	351 45.3	393 50.7	19 2.5	12 1.5
性 別	男性	351 100.0	351 100.0	0 0.0	0 0.0	0 0.0
	女性	393 100.0	0 0.0	393 100.0	0 0.0	0 0.0
	答えたくない	19 100.0	0 0.0	0 0.0	19 100.0	0 0.0
	無回答	12 100.0	0 0.0	0 0.0	0 0.0	12 100.0
年 齢	18～29歳	179 100.0	85 47.5	87 48.6	6 3.4	1 0.6
	30～39歳	100 100.0	40 40.0	56 56.0	3 3.0	1 1.0
	40～49歳	108 100.0	39 36.1	62 57.4	6 5.6	1 0.9
	50～59歳	88 100.0	39 44.3	45 51.1	4 4.5	0 0.0
	60～69歳	106 100.0	51 48.1	52 49.1	1 0.9	2 1.9
	70～79歳	114 100.0	62 54.4	52 45.6	0 0.0	0 0.0
	80歳以上	105 100.0	48 45.7	57 54.3	0 0.0	0 0.0
	無回答	7 100.0	0 0.0	0 0.0	0 0.0	7 100.0
職 業	正規で勤めている人	176 100.0	102 58.0	64 36.4	7 4.0	3 1.7
	公務員	46 100.0	24 52.2	20 43.5	2 4.3	0 0.0
	パートタイムやアルバイト など非正規で勤めている人	114 100.0	25 21.9	85 74.6	3 2.6	1 0.9
	会社などの役員	20 100.0	18 90.0	2 10.0	0 0.0	0 0.0
	自営業主	21 100.0	14 66.7	6 28.6	1 4.8	0 0.0
	家事に従事している人	60 100.0	1 1.7	58 96.7	1 1.7	0 0.0
	学生	103 100.0	58 56.3	42 40.8	3 2.9	0 0.0
	無職	28 100.0	9 32.1	18 64.3	1 3.6	0 0.0
	年金受給者	190 100.0	96 50.5	93 48.9	1 0.5	0 0.0
	その他	8 100.0	3 37.5	5 62.5	0 0.0	0 0.0
	無回答	9 100.0	1 11.1	0 0.0	0 0.0	8 88.9
	居 住 地 域	精北	128 100.0	64 50.0	59 46.1	3 2.3
川西		186 100.0	84 45.2	95 51.1	7 3.8	0 0.0
山田荘		125 100.0	49 39.2	74 59.2	2 1.6	0 0.0
東光		154 100.0	69 44.8	81 52.6	2 1.3	2 1.3
精華台		148 100.0	72 48.6	74 50.0	1 0.7	1 0.7
その他		20 100.0	11 55.0	7 35.0	2 10.0	0 0.0
無回答		14 100.0	2 14.3	3 21.4	2 14.3	7 50.0
啓 発 接 触 度 ラ ン ク	接触なし (0点)	501 100.0	228 45.5	249 49.7	14 2.8	10 2.0
	低群 (1点)	149 100.0	73 49.0	72 48.3	3 2.0	1 0.7
	中群 (2点)	63 100.0	25 39.7	35 55.6	2 3.2	1 1.6
	高群 (3～5点以上)	62 100.0	25 40.3	37 59.7	0 0.0	0 0.0
	無回答	0 0.0	0 0.0	0 0.0	0 0.0	0 0.0
人 権 啓 発 に 対 す る 学 び	小学校で学んだ	442 100.0	191 43.2	229 51.8	14 3.2	8 1.8
	中学校で学んだ	446 100.0	194 43.5	233 52.2	12 2.7	7 1.6
	高校・高等専修学校で学んだ	314 100.0	141 44.9	160 51.0	8 2.5	5 1.6
	短大・大学・専門学校 (大学院等も含む)で学んだ	111 100.0	39 35.1	68 61.3	2 1.8	2 1.8
	学校で学んだ経験はない	58 100.0	30 51.7	28 48.3	0 0.0	0 0.0
	はっきりと覚えていない	152 100.0	75 49.3	71 46.7	3 2.0	3 2.0
	無回答	11 100.0	6 54.5	5 45.5	0 0.0	0 0.0

問 27. 年齢 (単一回答)

(上段：実数、下段：%)

		調査数	18歳	20歳	30歳	40歳	50歳	60歳	70歳	80歳以上	無回答
全体		775	65	82	100	108	88	106	114	105	7
		100.0	8.4	10.6	12.9	13.9	11.4	13.7	14.7	13.5	0.9
性別	男性	351	38	34	40	39	39	51	62	48	0
		100.0	10.8	9.7	11.4	11.1	11.1	14.5	17.7	13.7	0.0
	女性	393	26	43	56	62	45	52	52	57	0
		100.0	6.6	10.9	14.2	15.8	11.5	13.2	13.2	14.5	0.0
	答えたくない	19	1	4	3	6	4	1	0	0	0
	100.0	5.3	21.1	15.8	31.6	21.1	5.3	0.0	0.0	0.0	
	無回答	12	0	1	1	1	0	2	0	0	7
		100.0	0.0	8.3	8.3	8.3	0.0	16.7	0.0	0.0	58.3
年齢	18~29歳	179	77	102	0	0	0	0	0	0	0
		100.0	43.0	57.0	0.0	0.0	0.0	0.0	0.0	0.0	0.0
	30~39歳	100	0	0	100	0	0	0	0	0	0
		100.0	0.0	0.0	100.0	0.0	0.0	0.0	0.0	0.0	0.0
	40~49歳	108	0	0	0	108	0	0	0	0	0
		100.0	0.0	0.0	0.0	100.0	0.0	0.0	0.0	0.0	0.0
	50~59歳	88	0	0	0	0	88	0	0	0	0
		100.0	0.0	0.0	0.0	0.0	100.0	0.0	0.0	0.0	0.0
60~69歳	106	0	0	0	0	0	106	0	0	0	
	100.0	0.0	0.0	0.0	0.0	0.0	100.0	0.0	0.0	0.0	
70~79歳	114	0	0	0	0	0	0	114	0	0	
	100.0	0.0	0.0	0.0	0.0	0.0	0.0	100.0	0.0	0.0	
80歳以上	105	0	0	0	0	0	0	0	105	0	
	100.0	0.0	0.0	0.0	0.0	0.0	0.0	0.0	100.0	0.0	
	無回答	7	0	0	0	0	0	0	0	0	7
		100.0	0.0	0.0	0.0	0.0	0.0	0.0	0.0	0.0	100.0
職業	正規で勤めている人	176	0	25	46	51	38	14	1	1	0
		100.0	0.0	14.2	26.1	29.0	21.6	8.0	0.6	0.6	0.0
	公務員	46	0	6	13	15	5	6	1	0	0
		100.0	0.0	13.0	28.3	32.6	10.9	13.0	2.2	0.0	0.0
	パートタイムやアルバイト など非正規で勤めている人	114	1	6	16	26	21	29	15	0	0
		100.0	0.9	5.3	14.0	22.8	18.4	25.4	13.2	0.0	0.0
	会社などの役員	20	0	0	3	2	3	8	3	1	0
		100.0	0.0	0.0	15.0	10.0	15.0	40.0	15.0	5.0	0.0
	自営業主	21	0	0	1	5	4	3	6	2	0
		100.0	0.0	0.0	4.8	23.8	19.0	14.3	28.6	9.5	0.0
	家事に従事している人	60	0	1	12	4	14	12	12	5	0
		100.0	0.0	1.7	20.0	6.7	23.3	20.0	20.0	8.3	0.0
	学生	103	62	40	0	1	0	0	0	0	0
	100.0	60.2	38.8	0.0	1.0	0.0	0.0	0.0	0.0	0.0	
無職	28	1	2	5	2	2	9	3	4	0	
	100.0	3.6	7.1	17.9	7.1	7.1	32.1	10.7	14.3	0.0	
年金受給者	190	0	1	1	1	0	25	73	89	0	
	100.0	0.0	0.5	0.5	0.5	0.0	13.2	38.4	46.8	0.0	
その他	8	1	1	3	0	1	0	0	2	0	
	100.0	12.5	12.5	37.5	0.0	12.5	0.0	0.0	25.0	0.0	
	無回答	9	0	0	0	1	0	0	1	7	
		100.0	0.0	0.0	0.0	11.1	0.0	0.0	11.1	77.8	
居住地	精北	128	13	15	20	19	13	14	22	12	0
		100.0	10.2	11.7	15.6	14.8	10.2	10.9	17.2	9.4	0.0
	川西	186	17	20	26	30	18	14	26	35	0
		100.0	9.1	10.8	14.0	16.1	9.7	7.5	14.0	18.8	0.0
	山田荘	125	9	8	19	14	15	22	20	18	0
		100.0	7.2	6.4	15.2	11.2	12.0	17.6	16.0	14.4	0.0
	東光	154	13	14	13	17	17	29	28	23	0
		100.0	8.4	9.1	8.4	11.0	11.0	18.8	18.2	14.9	0.0
精華台	148	11	19	18	21	23	27	16	13	0	
	100.0	7.4	12.8	12.2	14.2	15.5	18.2	10.8	8.8	0.0	
その他	20	1	4	4	5	1	0	2	3	0	
	100.0	5.0	20.0	20.0	25.0	5.0	0.0	10.0	15.0	0.0	
	無回答	14	1	2	0	2	1	0	1	7	
		100.0	7.1	14.3	0.0	14.3	7.1	0.0	7.1	50.0	
啓発接触度ランク	接触なし(0点)	501	59	60	70	61	45	60	75	65	6
		100.0	11.8	12.0	14.0	12.2	9.0	12.0	15.0	13.0	1.2
	低群(1点)	149	2	12	21	24	23	27	20	20	0
		100.0	1.3	8.1	14.1	16.1	15.4	18.1	13.4	13.4	0.0
	中群(2点)	63	1	6	4	14	9	9	10	9	1
	100.0	1.6	9.5	6.3	22.2	14.3	14.3	15.9	14.3	1.6	
高群(3~5点以上)	62	3	4	5	9	11	10	9	11	0	
	100.0	4.8	6.5	8.1	14.5	17.7	16.1	14.5	17.7	0.0	
	無回答	0	0	0	0	0	0	0	0	0	
		0.0	0.0	0.0	0.0	0.0	0.0	0.0	0.0	0.0	
人権啓発に対する学び	小学校で学んだ	442	58	75	81	91	65	46	12	9	5
		100.0	13.1	17.0	18.3	20.6	14.7	10.4	2.7	2.0	1.1
	中学校で学んだ	446	61	73	72	83	57	48	30	17	5
		100.0	13.7	16.4	16.1	18.6	12.8	10.8	6.7	3.8	1.1
	高校・高等専修学校で学んだ	314	55	64	50	49	35	36	14	8	3
		100.0	17.5	20.4	15.9	15.6	11.1	11.5	4.5	2.5	1.0
	短大・大学・専門学校 (大学院等も含む)で学んだ	111	8	28	18	20	6	16	12	2	1
	100.0	7.2	25.2	16.2	18.0	5.4	14.4	10.8	1.8	0.9	
学校で学んだ経験はない	58	0	0	0	0	3	5	21	29	0	
	100.0	0.0	0.0	0.0	0.0	5.2	8.6	36.2	50.0	0.0	
はっきりと覚えていない	152	2	3	10	6	9	25	49	46	2	
	100.0	1.3	2.0	6.6	3.9	5.9	16.4	32.2	30.3	1.3	
	無回答	11	0	0	0	1	0	1	8	0	
		100.0	0.0	0.0	0.0	9.1	0.0	9.1	72.7	0.0	

問 28. 職業 (単一回答)

(上段:実数, 下段:%)

	調査数	勤めなどに 正社員・団体・個人 商店	公務員	パート アルバイト など非正規 で勤めている人	主 会社などの役員 自営業	自 営業主	家事に 従事している 人	学 生	無 職	年 金受給者	そ の 他	無 回 答
全 体	775 100.0	176 22.7	46 5.9	114 14.7	20 2.6	21 2.7	60 7.7	103 13.3	28 3.6	190 24.5	8 1.0	9 1.2
性 別	男性	351 100.0	102 29.1	24 6.8	25 7.1	18 5.1	14 4.0	1 0.3	58 16.5	9 2.6	96 27.4	3 0.9
	女性	393 100.0	64 16.3	20 5.1	85 21.6	2 0.5	6 1.5	58 14.8	42 10.7	18 4.6	93 23.7	5 1.3
	答えたくない	19 100.0	7 36.8	2 10.5	3 15.8	0 0.0	1 5.3	1 5.3	3 15.8	1 5.3	1 5.3	0 0.0
	無回答	12 100.0	3 25.0	0 0.0	1 8.3	0 0.0	0 0.0	0 0.0	0 0.0	0 0.0	0 0.0	8 66.7
年 齢	18~29歳	179 100.0	33 18.4	8 4.5	10 5.6	0 0.0	0 0.0	1 0.6	119 66.5	3 1.7	1 0.6	4 2.2
	30~39歳	100 100.0	46 46.0	13 13.0	16 16.0	3 3.0	1 1.0	12 12.0	0 0.0	5 5.0	1 1.0	3 3.0
	40~49歳	108 100.0	51 47.2	15 13.9	26 24.1	2 1.9	5 4.6	4 3.7	1 0.9	2 1.9	1 0.9	0 0.0
	50~59歳	88 100.0	38 43.2	5 5.7	21 23.9	3 3.4	4 4.5	14 15.9	0 0.0	2 2.3	0 0.0	1 1.1
	60~69歳	106 100.0	14 13.2	6 5.7	29 27.4	8 7.5	3 2.8	12 11.3	0 0.0	9 8.5	25 23.6	0 0.0
	70~79歳	114 100.0	1 0.9	1 0.9	15 13.2	3 2.6	6 5.3	12 10.5	0 0.0	3 2.6	73 64.0	0 0.0
	80歳以上	105 100.0	1 1.0	0 0.0	0 0.0	1 1.0	2 1.9	5 4.8	0 0.0	4 3.8	89 84.8	2 1.9
	無回答	7 100.0	0 0.0	0 0.0	0 0.0	0 0.0	0 0.0	0 0.0	0 0.0	0 0.0	0 0.0	7 100.0
職 業	正規で勤めている人	176 100.0	176 100.0	0 0.0	0 0.0	0 0.0	0 0.0	0 0.0	0 0.0	0 0.0	0 0.0	0 0.0
	公務員	46 100.0	0 0.0	46 100.0	0 0.0	0 0.0	0 0.0	0 0.0	0 0.0	0 0.0	0 0.0	0 0.0
	パートタイムやアルバイト など非正規で勤めている人	114 100.0	0 0.0	0 0.0	114 100.0	0 0.0	0 0.0	0 0.0	0 0.0	0 0.0	0 0.0	0 0.0
	会社などの役員	20 100.0	0 0.0	0 0.0	0 0.0	20 100.0	0 0.0	0 0.0	0 0.0	0 0.0	0 0.0	0 0.0
	自営業主	21 100.0	0 0.0	0 0.0	0 0.0	0 0.0	21 100.0	0 0.0	0 0.0	0 0.0	0 0.0	0 0.0
	家事に従事している人	60 100.0	0 0.0	0 0.0	0 0.0	0 0.0	0 0.0	60 100.0	0 0.0	0 0.0	0 0.0	0 0.0
	学生	103 100.0	0 0.0	0 0.0	0 0.0	0 0.0	0 0.0	103 100.0	0 0.0	0 0.0	0 0.0	0 0.0
	無職	28 100.0	0 0.0	0 0.0	0 0.0	0 0.0	0 0.0	0 0.0	28 100.0	0 0.0	0 0.0	0 0.0
	年金受給者	190 100.0	0 0.0	0 0.0	0 0.0	0 0.0	0 0.0	0 0.0	0 0.0	190 100.0	0 0.0	0 0.0
	その他	8 100.0	0 0.0	0 0.0	0 0.0	0 0.0	0 0.0	0 0.0	0 0.0	0 0.0	8 100.0	0 0.0
	無回答	9 100.0	0 0.0	0 0.0	0 0.0	0 0.0	0 0.0	0 0.0	0 0.0	0 0.0	0 0.0	9 100.0
	居 住 地 域	精北	128 100.0	26 20.3	10 7.8	23 18.0	0 0.0	6 4.7	7 5.5	20 15.6	4 3.1	30 23.4
川西		186 100.0	41 22.0	15 8.1	22 11.8	2 1.1	5 2.7	14 7.5	24 12.9	9 4.8	49 26.3	5 2.7
山田荘		125 100.0	28 22.4	5 4.0	18 14.4	6 4.8	2 1.6	14 11.2	13 10.4	2 1.6	35 28.0	1 0.8
東光		154 100.0	28 18.2	8 5.2	24 15.6	8 5.2	5 3.2	12 7.8	20 13.0	8 5.2	41 26.6	0 0.0
精華台		148 100.0	45 30.4	7 4.7	22 14.9	4 2.7	2 1.4	11 7.4	22 14.9	4 2.7	30 20.3	1 0.7
その他		20 100.0	6 30.0	1 5.0	3 15.0	0 0.0	1 5.0	2 10.0	3 15.0	0 0.0	4 20.0	0 0.0
無回答		14 100.0	2 14.3	0 0.0	2 14.3	0 0.0	0 0.0	0 0.0	1 7.1	1 7.1	1 7.1	7 50.0
啓発 接触度 ランク		接触なし(0点)	501 100.0	106 21.2	10 2.0	66 13.2	14 2.8	16 3.2	44 8.8	91 18.2	17 3.4	122 24.4
	低群(1点)	149 100.0	51 34.2	18 12.1	24 16.1	2 1.3	0 0.0	10 6.7	5 3.4	7 4.7	32 21.5	0 0.0
	中群(2点)	63 100.0	11 17.5	11 17.5	11 17.5	1 1.6	4 6.3	0 0.0	4 6.3	0 0.0	20 31.7	1 1.6
	高群(3~5点以上)	62 100.0	8 12.9	7 11.3	13 21.0	3 4.8	1 1.6	6 9.7	3 4.8	4 6.5	16 25.8	1 1.6
	無回答	0 0.0	0 0.0	0 0.0	0 0.0	0 0.0	0 0.0	0 0.0	0 0.0	0 0.0	0 0.0	0 0.0
	人権啓発 に対する学 び	442 100.0	143 32.4	35 7.9	67 15.2	10 2.3	13 2.9	31 7.0	94 21.3	13 2.9	26 5.9	4 0.9
小学校で学んだ	446 100.0	129 28.9	36 8.1	69 15.5	10 2.2	8 1.8	28 6.3	97 21.7	13 2.9	44 9.9	6 1.3	
高校・高等専修学校で学んだ	314 100.0	88 28.0	27 8.6	41 13.1	8 2.5	6 1.9	20 6.4	87 27.7	9 2.9	21 6.7	4 1.3	
短大・大学・専門学校 (大学院等も含む)で学んだ	111 100.0	21 18.9	12 10.8	18 16.2	4 3.6	4 3.6	8 7.2	28 25.2	2 1.8	13 11.7	0 0.0	
学校で学んだ経験はない	58 100.0	0 0.0	0 0.0	5 8.6	1 1.7	2 3.4	2 3.4	0 0.0	2 3.4	45 77.6	1 1.7	
はっきりと覚えていない	152 100.0	17 11.2	4 2.6	19 12.5	5 3.3	4 2.6	16 10.5	2 1.3	8 5.3	73 48.0	1 0.7	
無回答	11 100.0	1 9.1	0 0.0	1 9.1	0 0.0	1 9.1	0 0.0	0 0.0	1 9.1	7 63.6	0 0.0	

問 29. 居住地域 (単一回答)

(上段：実数、下段：%)

		調査数	精北	川西	山田荘	東光	精華台	その他	無回答
全 体		775 100.0	128 16.5	186 24.0	125 16.1	154 19.9	148 19.1	20 2.6	14 1.8
性 別	男性	351 100.0	64 18.2	84 23.9	49 14.0	69 19.7	72 20.5	11 3.1	2 0.6
	女性	393 100.0	59 15.0	95 24.2	74 18.8	81 20.6	74 18.8	7 1.8	3 0.8
	答えたくない	19 100.0	3 15.8	7 36.8	2 10.5	2 10.5	1 5.3	2 10.5	2 10.5
	無回答	12 100.0	2 16.7	0 0.0	0 0.0	2 16.7	1 8.3	0 0.0	7 58.3
年 齢	18～29歳	179 100.0	33 18.4	42 23.5	19 10.6	35 19.6	40 22.3	7 3.9	3 1.7
	30～39歳	100 100.0	20 20.0	26 26.0	19 19.0	13 13.0	18 18.0	4 4.0	0 0.0
	40～49歳	108 100.0	19 17.6	30 27.8	14 13.0	17 15.7	21 19.4	5 4.6	2 1.9
	50～59歳	88 100.0	13 14.8	18 20.5	15 17.0	17 19.3	23 26.1	1 1.1	1 1.1
	60～69歳	106 100.0	14 13.2	14 13.2	22 20.8	29 27.4	27 25.5	0 0.0	0 0.0
	70～79歳	114 100.0	22 19.3	26 22.8	20 17.5	28 24.6	16 14.0	2 1.8	0 0.0
	80歳以上	105 100.0	12 11.4	35 33.3	18 17.1	23 21.9	13 12.4	3 2.9	1 1.0
	無回答	7 100.0	0 0.0	0 0.0	0 0.0	0 0.0	0 0.0	0 0.0	7 100.0
職 業	正規で勤めている人	176 100.0	26 14.8	41 23.3	28 15.9	28 15.9	45 25.6	6 3.4	2 1.1
	公務員	46 100.0	10 21.7	15 32.6	5 10.9	8 17.4	7 15.2	1 2.2	0 0.0
	パートタイムやアルバイト など非正規で勤めている人	114 100.0	23 20.2	22 19.3	18 15.8	24 21.1	22 19.3	3 2.6	2 1.8
	会社などの役員	20 100.0	0 0.0	2 10.0	6 30.0	8 40.0	4 20.0	0 0.0	0 0.0
	自営業主	21 100.0	6 28.6	5 23.8	2 9.5	5 23.8	2 9.5	1 4.8	0 0.0
	家事に従事している人	60 100.0	7 11.7	14 23.3	14 23.3	12 20.0	11 18.3	2 3.3	0 0.0
	学生	103 100.0	20 19.4	24 23.3	13 12.6	20 19.4	22 21.4	3 2.9	1 1.0
	無職	28 100.0	4 14.3	9 32.1	2 7.1	8 28.6	4 14.3	0 0.0	1 3.6
	年金受給者	190 100.0	30 15.8	49 25.8	35 18.4	41 21.6	30 15.8	4 2.1	1 0.5
	その他	8 100.0	1 12.5	5 62.5	1 12.5	0 0.0	1 12.5	0 0.0	0 0.0
	無回答	9 100.0	1 11.1	0 0.0	1 11.1	0 0.0	0 0.0	0 0.0	7 77.8
居 住 地 域	精北	128 100.0	128 100.0	0 0.0	0 0.0	0 0.0	0 0.0	0 0.0	0 0.0
	川西	186 100.0	0 0.0	186 100.0	0 0.0	0 0.0	0 0.0	0 0.0	0 0.0
	山田荘	125 100.0	0 0.0	0 0.0	125 100.0	0 0.0	0 0.0	0 0.0	0 0.0
	東光	154 100.0	0 0.0	0 0.0	0 0.0	154 100.0	0 0.0	0 0.0	0 0.0
	精華台	148 100.0	0 0.0	0 0.0	0 0.0	0 0.0	148 100.0	0 0.0	0 0.0
	その他	20 100.0	0 0.0	0 0.0	0 0.0	0 0.0	0 0.0	20 100.0	0 0.0
	無回答	14 100.0	0 0.0	0 0.0	0 0.0	0 0.0	0 0.0	0 0.0	14 100.0
	啓発接触度ランク	501 100.0	76 15.2	122 24.4	86 17.2	90 18.0	101 20.2	15 3.0	11 2.2
低群 (1点)	149 100.0	28 18.8	25 16.8	22 14.8	42 28.2	28 18.8	3 2.0	1 0.7	
中群 (2点)	63 100.0	14 22.2	19 30.2	7 11.1	10 15.9	11 17.5	1 1.6	1 1.6	
高群 (3～5点以上)	62 100.0	10 16.1	20 32.3	10 16.1	12 19.4	8 12.9	1 1.6	1 1.6	
無回答	0 0.0	0 0.0	0 0.0	0 0.0	0 0.0	0 0.0	0 0.0	0 0.0	
人 権 啓 発 対 する 学 び	小学校で学んだ	442 100.0	76 17.2	105 23.8	70 15.8	74 16.7	98 22.2	10 2.3	9 2.0
	中学校で学んだ	446 100.0	78 17.5	104 23.3	71 15.9	76 17.0	95 21.3	12 2.7	10 2.2
	高校・高等専修学校で学んだ	314 100.0	58 18.5	73 23.2	49 15.6	54 17.2	68 21.7	7 2.2	5 1.6
	短大・大学・専門学校 (大学院等も含む)で学んだ	111 100.0	24 21.6	26 23.4	14 12.6	21 18.9	23 20.7	2 1.8	1 0.9
	学校で学んだ経験はない	58 100.0	9 15.5	14 24.1	8 13.8	16 27.6	9 15.5	1 1.7	1 1.7
	はっきりと覚えていない	152 100.0	21 13.8	40 26.3	24 15.8	39 25.7	23 15.1	3 2.0	2 1.3
	無回答	11 100.0	4 36.4	3 27.3	0 0.0	3 27.3	1 9.1	0 0.0	0 0.0

IV. 調査票

「精華町人権教育・啓発推進計画」

策定に関する住民意識調査

日頃から精華町の人権施策にご理解とご協力をありがとうございます。

現在、精華町では「精華町人権教育・啓発推進計画」の見直しを進めており、本町における人権に関する実情や、現計画の成果等を確認するため、住民意識調査を実施することとなりました。

この調査票は、精華町にお住まいの18歳以上の人を無作為に抽出し、2,000人にお送りしております。ご回答いただいた内容は、統計的に処理を行い、計画策定及び施策推進のための基礎資料として使用し、また、個々の人が回答した内容を公開することはございません。

お忙しいところ、誠にお手数をおかけしますが、調査の趣旨をご理解いただき、ご協力くださいますようお願いいたします。

2025年(令和7年)12月 精華町長 杉浦 正省

ご記入にあたってのお願い

- 1 あて名のご本人が記入していただくようお願いいたします。(ご本人による記入が難しい場合は、代筆していただいても結構ですが、回答はご本人からお願いします。)
- 2 年齢などご本人に関する事項は、この調査票の記入日時点でご記入ください。
- 3 それぞれの問いで、あてはまる番号に○をつけてください。
また、「その他(具体的に:)」を選ばれた場合には、()内にその内容をご記入ください。
もし、誤って○をつけた場合は、はっきりと×印を記入して訂正し、正しい番号に○をつけてください。
- 4 ご記入いただきました調査票は、**2026年(令和8年)1月7日(水)まで**に、同封の返信用封筒に入れて、ご投函ください。(切手は不要です。)なお、返信用封筒に差出人のお名前を書いていただく必要はありません。
- 5 本調査はウェブでも回答が可能です。(ウェブ回答いただいた場合、調査票の返信は不要です。)

①ウェブブラウザのURL欄に、下記のURLを入力してください。

URL <https://src.webcas.net/form/pub/src2/263664j>

または、右にある二次元コードを読み取り、アクセスしてください。

②ウェブ回答時にIDを半角英数字でご入力ください。

ID



※IDやパスワードはウェブ回答と調査票での回答の重複を防ぐため、ランダムで割り振っています。このIDやパスワードから個人が特定されることはございません。

この調査の
お問合せ先

精華町役場住民部人権啓発課啓発係

〒619-0285 京都府相楽郡精華町大字南稲八妻小字北尻 70 番地

電話番号 0774-95-1919 FAX 番号 0774-95-3974

Eメール jinken@town.seika.lg.jp

I 人権に関する考え方や認識について

(人権尊重の感じ方)

問1 人権を取り巻く社会の状況^{じょうきょう}について、10年前と比べてあなたはどのように思いますか。

(○はそれぞれ1つずつ)

	そう思う	どちらか と言えば そう思う	どちらと も言えな い	どちらか と言えば そう 思わない	そう 思わない	わから ない
①精華町民一人ひとりの人権意識は高くなっている	1	2	3	4	5	6
②精華町は、人権が尊重された豊かな社会になっている	1	2	3	4	5	6

(人権に関する関心度)

問2 あなたは、次にあげた①～⑮の各事項の人権課題について、どの程度関心がありますか。

(○はそれぞれ1つずつ)

	関心がある	少し 関心がある	関心がない
①部落差別(同和問題)による人権 ^{ぶらくさべつ どうわもんだい}	1	2	3
②女性の人権	1	2	3
③子どもの人権	1	2	3
④高齢者 ^{こうれいしゃ} の人権	1	2	3
⑤障害のある人の人権	1	2	3
⑥外国人の人権	1	2	3
⑦ハンセン病・HIV感染症・難病患者 ^{かんぜんしょう かんじや} の人権	1	2	3
⑧犯罪被害者等 ^{ひがいしや} の人権	1	2	3
⑨ホームレスの人権	1	2	3
⑩LGBT等、性的少数者 ^{せいてきしょうすうしや} の人権	1	2	3
⑪刑を終えて出所した人 ^{けい お しゅつじよ} の人権	1	2	3
⑫アイヌの人々の人権	1	2	3
⑬北朝鮮当局による拉致被害者等 ^{きたちょうせんとうきよく らちひがいしや} の人権	1	2	3
⑭インターネットによる人権侵害 ^{しんがい}	1	2	3
⑮働く職場での人権	1	2	3

問3 あなたは、次のような①～⑯の各項目の人権に関する法律等を知っていますか。

(○はそれぞれ1つずつ)

	内容をよく 知っている	内容を少し 知っている	名称は 知っている	知らない
①障害者差別解消法(障害を理由とする 差別の解消の推進に関する法律)	1	2	3	4
②ヘイトスピーチ解消法(本邦外出身者に 対する不当な差別的言動の解消に 向けた取組の推進に関する法律)	1	2	3	4
③部落差別解消法(部落差別の解消の 推進に関する法律)	1	2	3	4
④LGBT理解増進法(性的指向及び ジェンダーアイデンティティの多様性に 関する国民の理解の増進に関する法律)	1	2	3	4
⑤こども基本法	1	2	3	4
⑥困難な問題を抱える女性の支援に関す る法律	1	2	3	4
⑦認知症基本法(共生社会の実現を推進 するための認知症基本法)	1	2	3	4
⑧ハンセン病問題基本法(ハンセン病問題 の解決の促進に関する法律)	1	2	3	4
⑨本人通知制度(戸籍・住民票などの)	1	2	3	4
⑩精華町人権教育・啓発推進計画	1	2	3	4
⑪情報流通プラットフォーム対処法(特定 電気通信による情報の流通によって発 生する権利侵害等への対処に関する法 律)	1	2	3	4
⑫同和对策審議会答申	1	2	3	4
⑬いじめ防止対策推進法	1	2	3	4
⑭改正更生保護法	1	2	3	4
⑮孤独・孤立対策推進法	1	2	3	4
⑯障害のある人に対する合理的配慮の提供 (令和6年度より民間事業者も義務化)	1	2	3	4

2 それぞれの人権問題について

(障害者差別解消法)

問4 障害のある人の人権に関して次のような意見があります。1～3の各項目について、あなたはどのように思いますか。(○はそれぞれ1つずつ)

	そう思う	どちらか と言え ばそう 思う	あまり そう 思わ ない	そう 思わ ない
①補助犬 <small>ほじょけん</small> を連れていることを理由に、 入店を断 <small>ことわ</small> られることは問題である	1	2	3	4
②障害の種別にかかわらず障害のある人 に対して、不安を感じることもある	1	2	3	4
③営利を目的とする企業は、障害の種別 にかかわらず雇用するべきである	1	2	3	4

(ヘイトスピーチ解消法)

問5 あなたは、デモ、集会、街宣活動等やインターネット上で行われている、特定の民族や国籍の人々を排斥する不当な差別的言動(ヘイトスピーチ)の存在を知っていますか。

(○は1つ)

1. 知っている

2. 知らない → 問8へ

【問5で「1. 知っている」と回答した方に、問6、問7についてお聞きします。】

問6 あなたは、そのようなヘイトスピーチの存在をどこで知りましたか。

(○はいくつでも)

- | | |
|--------------------------------------|--------------------------|
| 1. 直接見たり聞いて知った | 6. ヘイトスピーチに関する集会や研修会で知った |
| 2. インターネットで知った | 7. 家族、友人等から聞いて知った |
| 3. テレビ・ラジオや新聞などの報道で知った | 8. その他(具体的に:) |
| 4. 啓発ポスターや啓発冊子等で
そのような行為があることを知った | 9. おぼえていない |
| 5. 学校の授業で教わった | |

問7 あなたは、そのようなヘイトスピーチの存在を知ってどのように思いましたか。

(○はいくつでも)

- | | |
|----------------------------|----------------------------|
| 1. 特定の人々を追いつ出すことは、許せないと思った | 5. ヘイトスピーチをする側の主張も一理あると思った |
| 2. 日本に対する印象が悪くなると思った | 6. 「表現の自由」の範囲内のものだと思った |
| 3. ヘイトスピーチされる側にも問題があると思った | 7. その他(具体的に:) |
| 4. 自分には関係ないと思った | 8. 特にな |

【すべての方にお聞きします。】

(部落差別解消法)

問8 あなたが、部落差別(同和問題)について、初めて知ったきっかけは、何からですか。

(○は1つ)

- | | |
|------------------------|---|
| 1. 家族(祖父母、父母、兄弟等)から聞いた | 8. インターネット・SNS(ソーシャルネットワークサービス)で知った |
| 2. 親類の人から聞いた | 9. 部落差別(同和問題)に関する集会や研修会で知った |
| 3. 近所の人から聞いた | 10. 府や町など行政の広報誌や冊子等で知った |
| 4. 職場の人から聞いた | 11. 部落差別(同和問題)について、
知っているが、きっかけは覚えていない |
| 5. 友人から聞いた | 12. その他(具体的に:) |
| 6. 学校の授業で教わった | 13. 部落差別(同和問題)について、知らない |
| 7. テレビ・ラジオ・新聞・本等で知った | |

問9 あなたは、次のことについて、現在、部落差別(同和問題)があると思いますか。

(○はそれぞれ1つずつ)

	明らかに ある	どちらかと 言えばある	ほとんど ない	ない	わから ない
①日常の交流や交際	1	2	3	4	5
②就職について	1	2	3	4	5
③結婚について	1	2	3	4	5
④住宅を選ぶ際に旧同和地区 を避けること	1	2	3	4	5
⑤インターネットを介した 旧同和地区の情報の拡散	1	2	3	4	5

(LGBT理解増進法)

問10 「LGBT等、性的少数者であることを身近な人にも言えない社会は問題である。」

このことについて、あなたのお考えにもっとも近いものを選んでください。(○は1つ)

- | | | |
|-----------------|-------------------|-----------|
| 1. そう思う | 3. どちらともいえない | 5. そう思わない |
| 2. どちらかといえばそう思う | 4. どちらかといえばそう思わない | |

問11 あなたは、LGBT等の人権について、どのようなことが問題だと思いますか。

(○は特に問題と思われる番号を3つまで)

- | | |
|--|-------------------------|
| 1. 差別的な言動をされること | 6. 職場、学校等で嫌がらせやいじめがあること |
| 2. じろじろ見られたり避けられたりすること | 7. 賃貸住宅への入居が難しいこと |
| 3. 宿泊施設、店舗などへの入店や施設
利用を拒否されること | 8. パートナーとの関係が公に認められないこと |
| 4. 性的少数者であることを本人の承諾なしに
第三者へ伝えること(アウトティング) | 9. その他
(具体的に:) |
| 5. 就職・職場での不利な扱いを受けること | 10. 特に問題はない |

3 人権侵害^{しんがい}について

(人権侵害^{しんがい}された経験)

問12 あなたは、過去5年間に自分の人権^{しんがい}を侵害されたと感じたことがありますか。

(○は1つ)

1. ある

2. 知らない

3. わからない

問15へ

(人権侵害^{しんがい}の経験の内容)

▶【問12で「1. ある」と回答した方は、問13、問14をお答えください。】

問13 それは、どのような人権侵害^{しんがい}でしたか。(○はいくつでも)

1. うその噂^{うわさ}や悪口による、名誉・信用などの侵害^{しんがい}
2. 公的機関による不当^{ふとう}な扱い^{あつか}
3. 企業・団体による不当^{ふとう}な扱い^{あつか}
4. 地域での暴力^{きょうはく}、脅迫^{きょうはく}、押し付け、仲間外れ
5. 家庭での暴力^{きやくたい}や虐待^{きやくたい}
6. 差別待遇^{さべつたいぐう}(信条^{しんじょう}・性別^{せいべつ}・出身地^{しんじょう}・社会的地位^{しゃく会的地位}・心身の障害^{しんしん}によるものなど)
7. プライバシーの侵害^{しんがい}
8. パワーハラスメント(職場^{しよくむけんげん}等で職務権限^{しよくむけんげん}を通じて行ういじめ^{いじめ}や嫌がらせ^{いやがらせ})
9. セクシュアルハラスメント(性的嫌がらせ^{せいいてきいやがらせ})
10. インターネット・SNS上の人権侵害^{しんがい}
11. その他(具体的に:)

(人権侵害^{しんがい}への対応)

▶問14 人権侵害^{しんがい}を受けたと感じた際、あなたはどうか対応されましたか。(○はいくつでも)

1. 相手に対して人権侵害^{しんがい}であるとして注意したり、抗議^{こうぎ}した
2. 家族や友人など信頼^{しんらい}できる人に相談した
3. 公的機関^{ほうむきよく}(法務局^{ほうむきよく}・府・精華町等の人権相談窓口^{じんけんさだんまどぐち}、警察等)に相談した
4. NPO法人等の民間団体に相談した
5. 職場の相談窓口^{さだんまどぐち}に相談した
6. 弁護士等に相談した
7. その他(具体的に:)
8. 何もしないでそのままにした

【すべての方にお聞きします。】

問15 あなたは、人権に関する事柄で悩んだときなどの対応のため、国（法務局や人権擁護委員）及び地方自治体（京都府や精華町）が設置している人権相談窓口を知っていますか。（○はそれぞれ1つずつ）

	知っている	知らない
①法務局による相談（LINE、メール含む）	1	2
②人権擁護委員による相談（特設人権相談など）	1	2
③京都府が実施する人権問題法律相談（京都府人権リーガルレスキュー隊など）	1	2
④精華町で実施する相談（人権・なやみごと相談など）	1	2
⑤NPO 法人等の団体が実施する相談	1	2

4 差別や人権侵害などに関する考え方や認識について

（身近な人権問題に関する考え方）

問16 人権の尊重や侵害については、人によっていろいろと考え方の違いがあります。あなたのお考えにもっとも近いものを選んでください。（○はそれぞれ1つずつ）

	そう思う	どちらかと言えばそう思う	どちらとも言えない	どちらかと言えばそう思わない	そう思わない
①昇給・昇進など、職場における男女の待遇の違いはやむを得ない	1	2	3	4	5
②男性は外で働き、女性は家庭を中心に家事・育児・介護をしたほうがよい	1	2	3	4	5
③家庭の事情によっては、子どもが家事や家族の世話などに時間を使うことは、やむを得ない	1	2	3	4	5
④家庭のルールを決めるときは、子どもの意見を聞かなければならない	1	2	3	4	5
⑤認知症で徘徊する高齢者は迷惑をかけるから、行動の自由を制限されても仕方がない	1	2	3	4	5
⑥高齢者であるというだけで、仕事の機会や職種が制約されるようなことはあってはならない	1	2	3	4	5
⑦外国人だからという理由で、賃貸住宅への入居を断る不動産業者がいることは問題である	1	2	3	4	5
⑧具体的な心配事はないが、外国人住民が増えることに漠然とした不安を感じる	1	2	3	4	5

	そう 思う	どちらか 言えば そう思う	どちらとも 言えない	どちらか 言えばそう 思わない	そう 思わない
⑨感染症患者は、感染拡大防止のため、プライバシーの保護などが制限される場合があってもやむを得ない	1	2	3	4	5
⑩刑を終えて出所した人が、更生した後も、インターネットなどで過去の犯罪歴を調べられることがあってもやむを得ない	1	2	3	4	5
⑪犯罪被害者が報道によって、プライバシーが侵害されたり、私生活の平穏が保てなくなることは問題である	1	2	3	4	5
⑫パートナーシップの宣誓をした人は、行政や民間サービスを利用するときには、配偶者と同様の扱いを受けるべきだ	1	2	3	4	5
⑬事件や不祥事を起こした人に対し、インターネット上での差別を助長する情報を発信することは問題ない	1	2	3	4	5
⑭判断能力が不十分になっている人を支援する「成年後見制度」は、当事者の権利を制限する部分もあるが問題ない	1	2	3	4	5
⑮依存症(薬物、スマホ、ゲーム、ギャンブルなど)は「病気ではなく意思の問題」である	1	2	3	4	5

けっこん
(結婚相手の判断条件)

問17 仮にあなたにお子さんがいた場合、お子さんの結婚しようとする相手が次の1～4の各事項に該当する人であった場合、あなたはどのように思いますか。

(○はそれぞれ1つつ)

	まったく 問題に しない	迷いながら も、結局は 問題にしま いだろう	迷いながら も、結局は考 え直すように 言うだろう	考え直す ように言う
①被差別部落(旧同和地区)出身者	1	2	3	4
②日本で生まれ育った在日韓国・朝鮮人	1	2	3	4
③日本で働き、永住を希望している日系外国人	1	2	3	4
④障害のある人	1	2	3	4

(住宅購入時等の判断条件)

問18 家を購入したりマンションを借りたりするなど、あなたが住宅を選ぶ際に、価格等が希望にあっても、次の①～⑥のような条件の物件の場合、あなたはどのように思いますか。(〇はそれぞれ1つずつ)

	避けると 思う	どちらかと言 えれば避け ると思う	どちらかと言 えれば避けな いと思う	避けないと 思う
①被差別部落(旧同和地区)内に物件がある	1	2	3	4
②被差別部落(旧同和地区)の地区外であるが、被差別部落(旧同和地区)と同じ小学校区に物件がある	1	2	3	4
③近くに低所得者など、生活が困難な人が多く住んでいる	1	2	3	4
④近くに外国人住民が多く住んでいる	1	2	3	4
⑤近くに障害者施設がある	1	2	3	4
⑥近くに保育所・幼稚園がある	1	2	3	4

(インターネットによる人権侵害)

問19 あなたは、インターネット上で次の①～⑦のような投稿を見たことがありますかそれぞれ、「見たことがある」または「見たことがない」のいずれかでお答えください。(自分が対象になった場合を除きます。)(〇はそれぞれ1つずつ)

	見たことがある	見たことがない
①他人を傷つけるような投稿(誹謗中傷)	1	2
②一般に知られていない他人の氏名や住所等、他人のプライバシーまたは個人情報に関する投稿	1	2
③プライベートな性的画像・映像等を載せた投稿	1	2
④被差別部落の所在地リストや動画・写真など	1	2
⑤ヘイトスピーチに当てはまるような投稿	1	2
⑥他人の顔写真や名前を許可なく使用した投稿	1	2
⑦迷惑行為や脅迫行為等によって、正常な業務の遂行を妨害する可能性がある投稿	1	2

問20 あなたは、不適切な情報が投稿されているのを見て、プロバイダ(サービス提供者)などに違反申告をしたり、削除要請をしたことがありますか。(〇は1つ)

- | | |
|-------------------------|----------------|
| 1. 違反申告もしくは削除要請をしたことがある | 2. いずれもしたことがない |
|-------------------------|----------------|

5 人権問題を理解するための取組について

(人権問題に対する学び)

問21 あなたは、人権問題について、学校の授業等で学んだことがありますか。

(○はいくつでも)

- | | |
|------------------|----------------------------|
| 1. 小学校で学んだ | 4. 短大・大学・専門学校(大学院等も含む)で学んだ |
| 2. 中学校で学んだ | 5. 学校で学んだ経験はない |
| 3. 高校・高等専修学校で学んだ | 6. はっきりと覚えていない |

(人権研修等への参加状況)

問22 最近(過去5年間)、あなたは、職場や学校、行政機関等が主催する人権問題に関する研修会や講演会、啓発映画上映会(精華町人権シネマサロン)などの人権啓発に関するイベント等に参加されたことがありますか。参加して人権問題に対する理解・認識は深まりましたか。①～⑤の各事項について、あてはまる番号1つに○をつけてください。(参加したことがある方は1～4のうち1つに、参加したことがない方は5に、○をつけてください。)

	参加したことがある				参加したことがない
	深まった	どちらか と言えば 深まった	変わら ない	わから ない	
①精華町主催の研修会や講演会、 啓発映画上映会 (精華町人権シネマサロン)等	1	2	3	4	5
②京都府主催の人権啓発フェスティ バル(京都ヒューマンフェスタ)等	1	2	3	4	5
③地域の自治会・団体等が主催の 研修会や講演会	1	2	3	4	5
④勤めている職場での研修会や講演会	1	2	3	4	5
⑤NPO 等が主催の研修会や講演会	1	2	3	4	5

(人権研修等の開催内容に対する意見)

問23 あなたは、どのような研修会やイベント等が開催されれば、参加したいと思いますか。

(○はいくつでも)

- | |
|--|
| 1. 住んでいる地域での研修会、講演会、人権啓発フェスティバル等 |
| 2. 勤めている職場での研修会や講演会等 |
| 3. インターネット・SNSなどで自由に閲覧できる研修会、講演会、イベント等 |
| 4. 人権問題の実態を見たり、当事者の話を聞くような研修会 |
| 5. その他(具体的に: _____) |
| 6. わからない |

(人権問題についての学習方法)

問24 あなたは、人権問題について情報を得たり、学習をするためによく利用するものは何ですか。(〇は
いくつでも)

- | | |
|----------------|--------------------------------|
| 1. 町や府等の広報誌、冊子 | 7. インターネット・SNS |
| 2. 社内報など | 8. 映画・DVD・ビデオ |
| 3. 新聞の記事・意見広告 | 9. 人権劇など、地域の人権問題をテーマにした住民自らの取組 |
| 4. 雑誌や週刊誌の記事 | 10. 様々な人権問題の解決に取り組むNPO法人等の活動等 |
| 5. 人権問題に関する書籍 | 11. その他(具体的に:) |
| 6. ラジオ・テレビ | 12. 利用するものはない |

6 人権が尊重される社会づくりに求められることについて

(人権が尊重される社会づくりに向けた施策)

問25 あなたは、人権が尊重される社会を実現するために、どのような施策を実施する必要があると思
いますか。(〇は3つまで)

- | |
|------------------------------------|
| 1. 学校等における人権教育を充実させる |
| 2. 家庭での人権教育(保護者向けの人権教育など)を支援する |
| 3. 公共施設(人権センター等)で行う人権教育を充実させる |
| 4. 人権意識を高めるための啓発活動を推進する |
| 5. 人権侵害について、調査を実施し、実態把握に努める |
| 6. 人権侵害に対する相談体制を充実させる |
| 7. 企業、事業所における人権尊重に向けた取組を支援する |
| 8. 住民やNPO等の団体による人権尊重に向けた取組を支援する |
| 9. 公務員等人権との関わりの深い職業に従事する人の人権意識を高める |
| 10. 差別行為を規制する法を整備する |
| 11. その他(具体的に:) |
| 12. 特にない |

7 あなたご自身のことについて

問 26 あなたの性別をお教えてください。(〇は1つ)

- | | | |
|-------|-------|-----------|
| 1. 男性 | 2. 女性 | 3. 答えたくない |
|-------|-------|-----------|

問 27 あなたの年齢をお教えてください。(〇は1つ)

- | | | |
|-----------|-----------|-----------|
| 1. 18・19歳 | 4. 40～49歳 | 7. 70～79歳 |
| 2. 20～29歳 | 5. 50～59歳 | 8. 80歳以上 |
| 3. 30～39歳 | 6. 60～69歳 | |

問 28 あなたの職業をお教えてください。(〇は1つ)

- | |
|--|
| 1. 会社・団体・個人商店などに正規で勤めている人 |
| 2. 公務員(官公庁職員、教職員、消防職員、警察職員など) |
| 3. パートタイムやアルバイトなど非正規で勤めている人(学生を除く) |
| 4. 会社などの役員(会社の社長・取締役・監査役、団体の理事、監事など) |
| 5. 自営業主(個人経営の商店主、工場主、農業主などの専業主や、開業医・弁護士・著述家など) |
| 6. 家事に従事している人(家事をしていて、他に収入を伴う仕事をしていない人) |
| 7. 学生(専門学校・大学などに通学している人) |
| 8. 無職(収入を伴う仕事をしていない人) |
| 9. 年金受給者 |
| 10. その他(1～9のいずれの区分にも該当しない場合 具体的に:) |

問 29 あなたのお住まいの小学校区をお教えてください。(〇は1つ)

- | | | |
|-------|--------|-----------|
| 1. 精北 | 3. 山田荘 | 5. 精華台 |
| 2. 川西 | 4. 東光 | 6. その他() |

(精華町の人権教育・啓発に対する意見等)

問30 その他、ご意見やご要望などがありましたら、お書きください。

質問は以上で終わりです。ご協力ありがとうございました。

ご記入が終わりましたら、同封の返信用封筒に入れて

2026年(令和8年)1月7日(水)までに、ご投函ください。

「精華町人権教育・啓発推進計画」
策定に関する住民意識調査報告書

令和8年3月発行

発行 精華町役場 住民部 人権啓発課 啓発係

〒619-0285

京都府 相楽郡精華町 大字南稲八妻 小字北尻 70 番地

TEL:0774-95-1919/FAX:0774-95-3974

