

精華くるりんバスの利用状況について

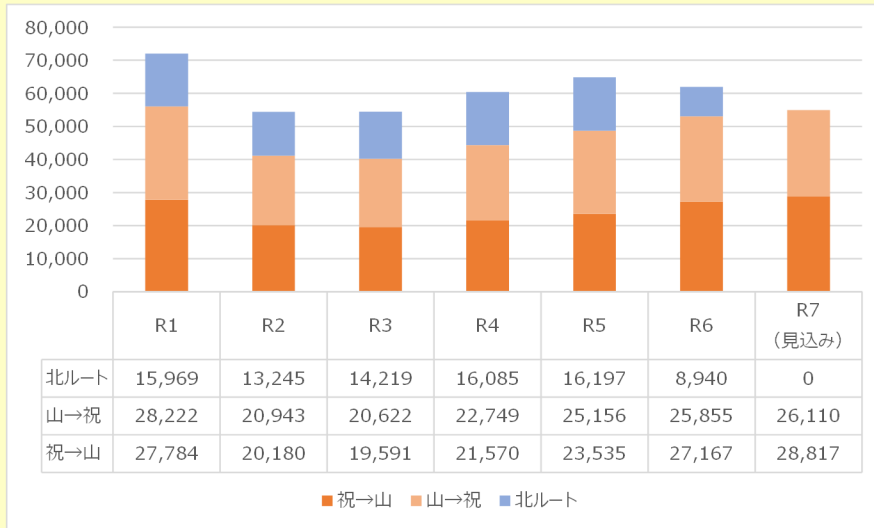
令和8年1月8日（木曜日）
精華町地域公共交通会議

精華くるりんバスの利用状況

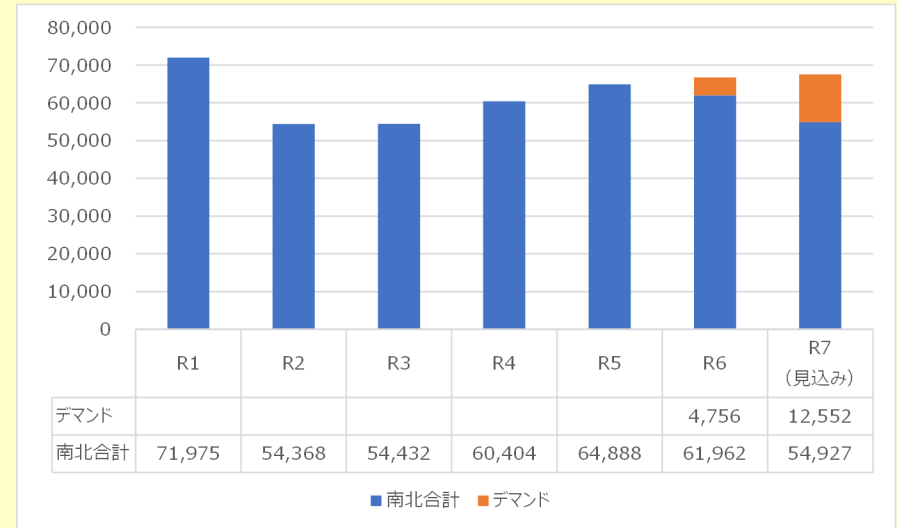
■利用者数の推移

- ・精華くるりんバスの令和7年度の利用者数（見込み）は、54,927人。11月までの実績値ベースで、前年度比約3.6%の増加となっている。
- ・デマンド交通の利用者数を合わせたコミュニティ交通全体でも、前年度から増加する見込みで推移している。

精華くるりんバス利用者数の推移



(参考) コミュニティ交通利用者数の推移

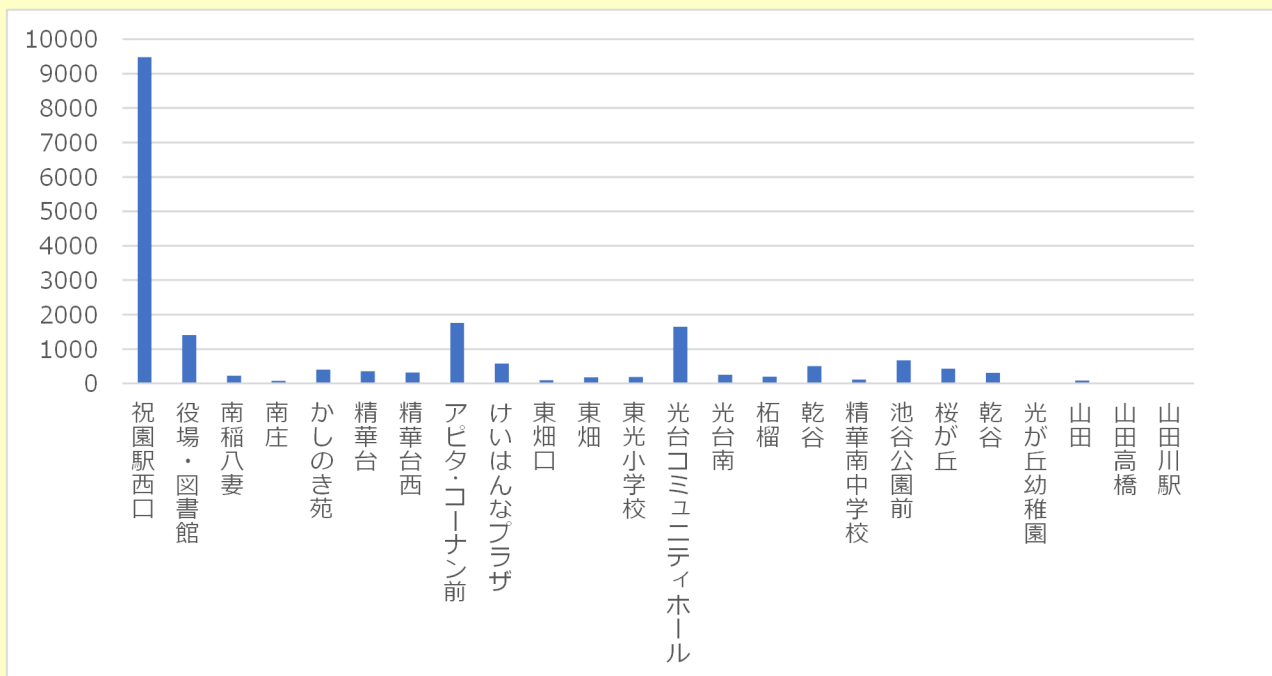


バス停ごとの乗車人数（南ルート：祝園→山田川）

■南ルート（祝園→山田川）のバス停利用状況

- 乗車数が最も多いのは祝園駅西口、次いでアピタ・コーナン前、光台コミュニティホールといった施設での乗車が多くなっている。

バス停ごとの乗車人数（R7年4月～11月）



乗車数上位

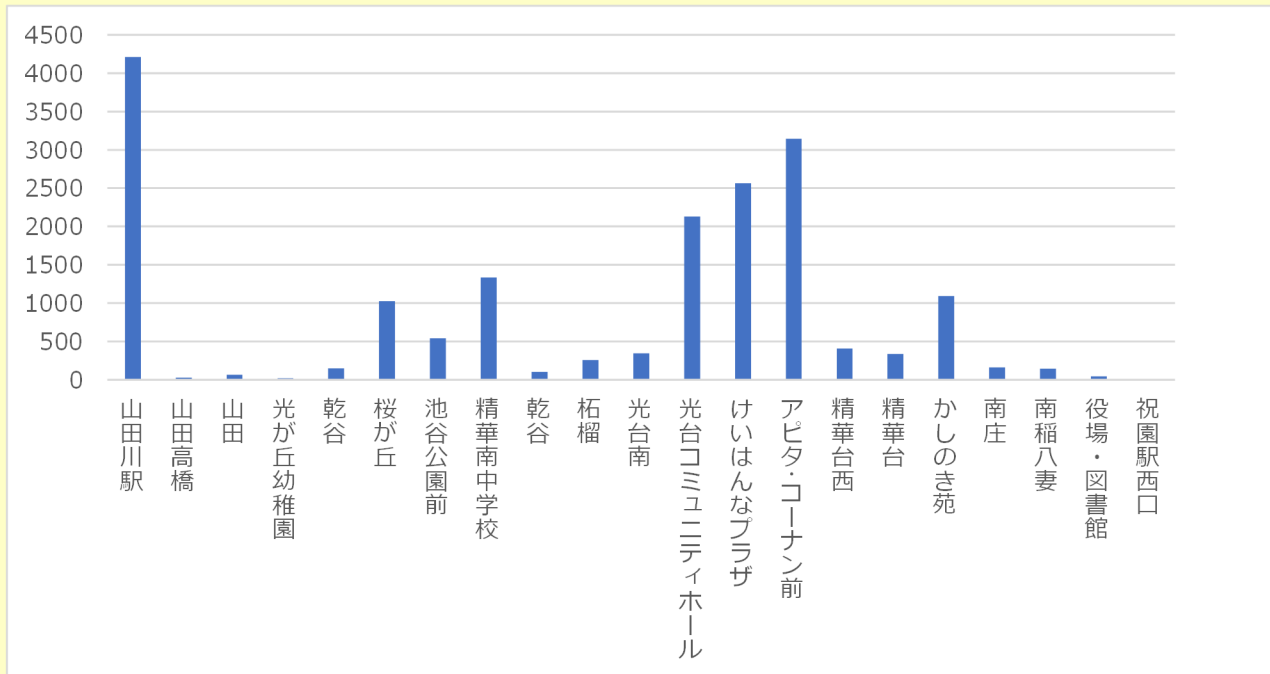
| | |
|-------------|-------|
| 祝園駅西口 | 9,476 |
| アピタ・コーナン前 | 1,756 |
| 光台コミュニティホール | 1,648 |
| 役場・図書館 | 1,405 |
| 池谷公園前 | 670 |

バス停ごとの乗車人数（南ルート：山田川→祝園）

■南ルート（山田川→祝園）のバス停利用状況

- 乗車数が最も多いのは山田川駅で、光台コミュニティーホール～アピタ・コーナン前の乗車も多くなっている。

バス停ごとの乗車人数（R7年4月～11月）



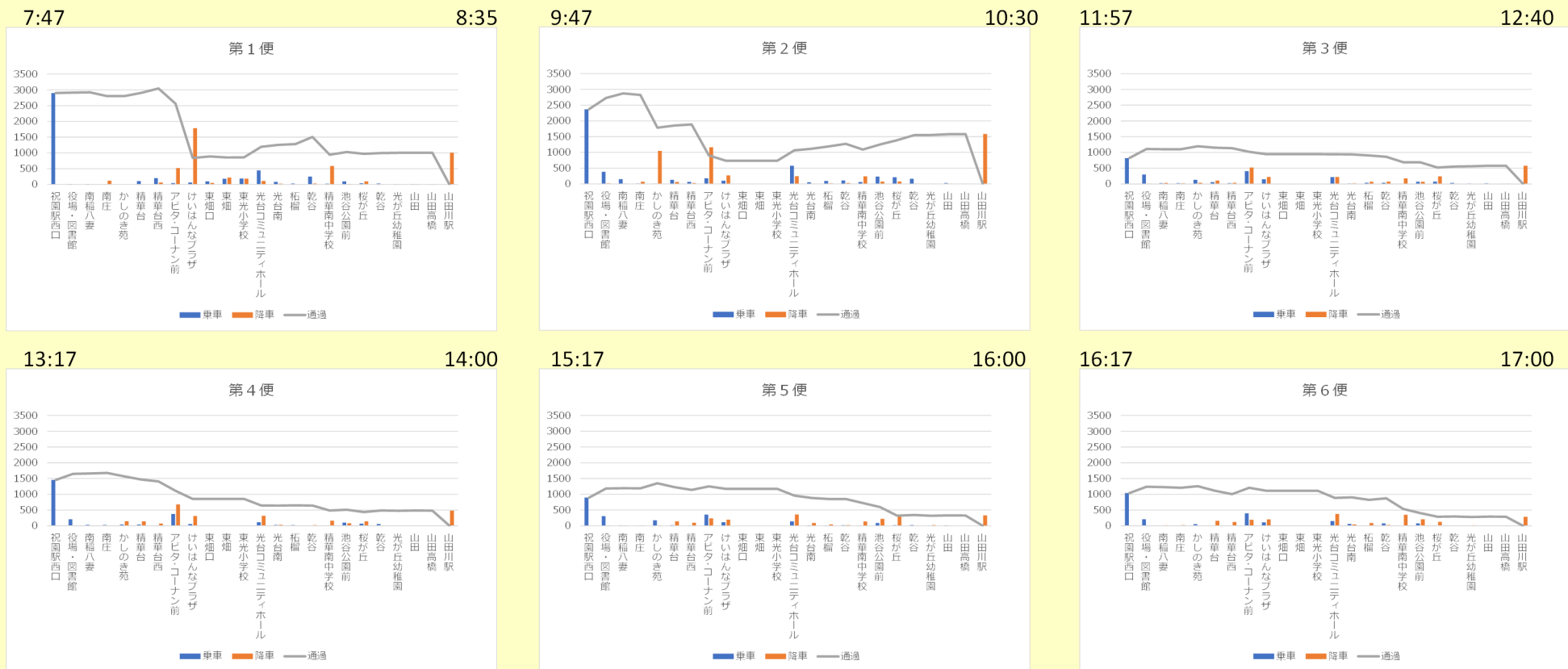
乗車数上位

| | |
|--------------|-------|
| 山田川駅 | 4,214 |
| アピタ・コーナン前 | 3,146 |
| けいはんなプラザ | 2,563 |
| 光台コミュニティーホール | 2,129 |
| 精華南中学校 | 1,334 |

便別バス停別通過人員（祝園→山田川）

■南ルート（祝園→山田川）の通過人員

- ・第1便については祝園駅西口で乗車し、けいはんなプラザで降車する人員が多い。また、精華南中学校での降車も多くなっている。
- ・第2便については同様に祝園駅西口での乗車が多い一方で、降車はかしのき苑、アピタ・コーナン前が多くなっており、通勤時間帯の第1便と比較して町内施設の利用のための利用が多いと考えられる。
- ・第3便以降は全体的に利用が少なくなっている。



便別バス停別通過人員（山田川→祝園）

■南ルート（山田川→祝園）の通過人員

- ・第1便については山田川駅から光台コミュニティーホールまでの区間で乗車した利用者がけいはんなプラザ、アピタ・コーナン前、かしのき苑、役場・図書館、祝園駅といった精華町中央部の施設への移動に利用している。
- ・第2便から第5便は利用の規模が落ち着くものの、第6便ではけいはんなプラザ、アピタ・コーナン前での乗車及び祝園駅西口での降車が増加することから、一定の通勤利用が存在していることが考えられる。

