

精華町次期総合計画
人口推計調査結果報告書
(案)

令和4年2月

精 華 町

目次

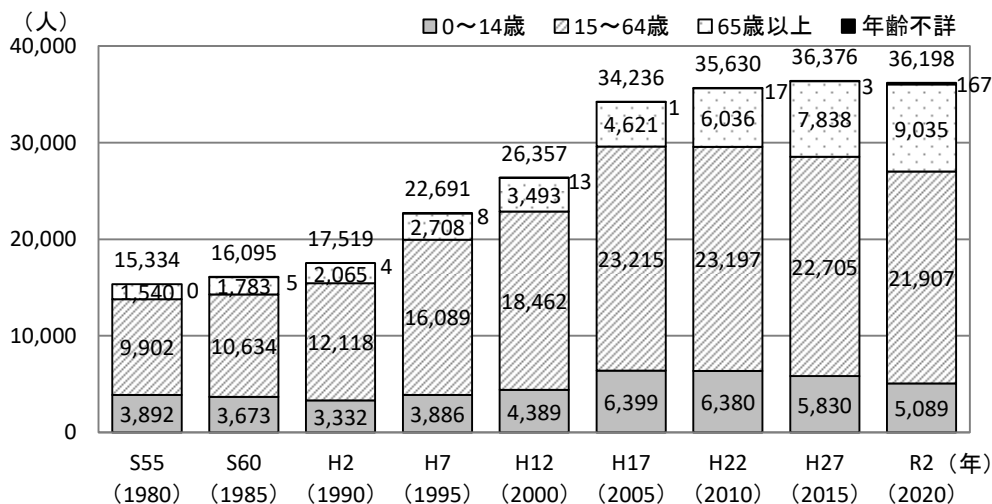
1. 人口の動向.....	1
(1) 全町の動向.....	1
(2) 地区別の動向.....	3
(3) 世帯数および一世帯あたり人口.....	5
(4) 昼夜間人口比率（常住人口 100 人当たりの昼間人口の割合）.....	6
(5) 産業別就業構成と通勤流動.....	6
(6) 着工新設住宅数と人口増減.....	7
(7) 人口の自然動態.....	7
(8) 人口の社会動態.....	8
2. 人口推計.....	9
(1) 推計方法の考え方.....	9
(2) 精華町独自推計の手順.....	10
(3) 推計結果.....	12

1. 人口の動向

(1) 全町の動向

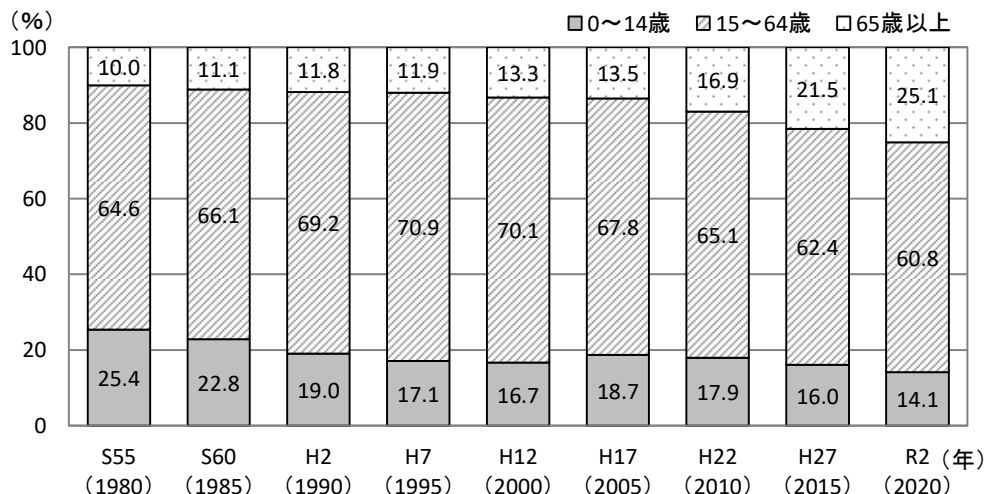
- 昭和 55 年から令和 2 年までの総人口および年齢 3 区分人口割合は下図に示すとおりであり、平成 2 年から平成 17 年まで人口は急増し、それ以降も増加し続けるが、増加率は平成 17 年以降鈍化している。平成 27 年（2015 年）をピークに減少し、令和 2 年（2020 年）は 36,198 人となっている。
- 15 歳未満人口は平成 2 年まで減少し、その後平成 17 年までは増加、平成 22 年にかけて横ばいとなっている。全人口に占める割合は平成 12 年までは単純に減少し、平成 17 年に一旦上昇して、その後減少する傾向を示している。
- 15～64 歳人口は平成 17 年まで単純増加しており、平成 17 年以降は減少している。人口全体に占める割合は、平成 7 年にピークを迎えた後減少している。
- 65 歳以上人口は単純増加傾向にある。全人口に占める割合は、平成 22 年から急増している。

◆年齢区分別人口の推移◆



資料：総務省「国勢調査」

◆年齢区分別人口割合の推移◆

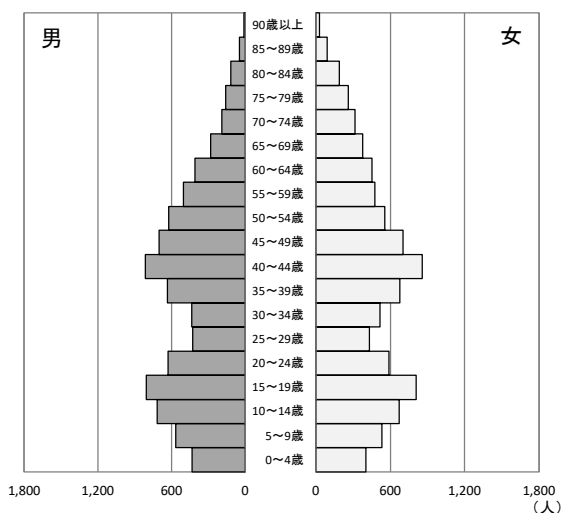


注：年齢不詳を除いて算出。

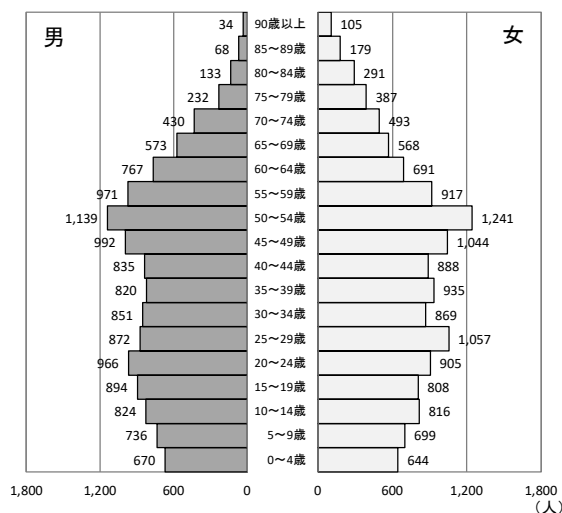
資料：総務省「国勢調査」

- 5歳階級別人口の推移は次ページの人口ピラミッドに示すとおりであり、平成12年から平成22年にかけて、30歳から45歳と0歳から10歳人口のいわゆる子育てファミリー層が急増している。
- 平成22年から令和2年にかけては、子育てファミリー層の転入が大きく減少している。

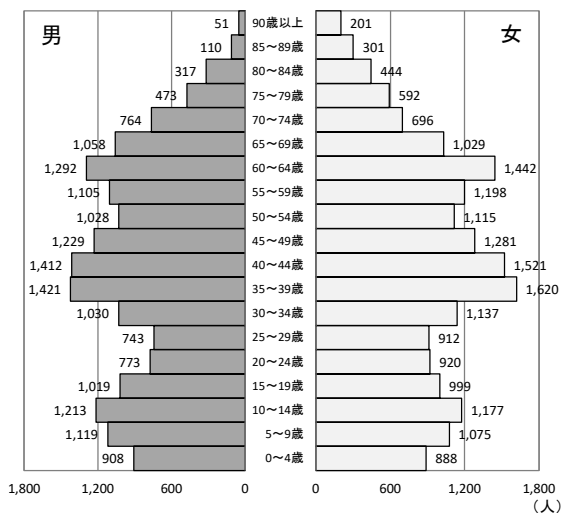
平成2年人口構成比



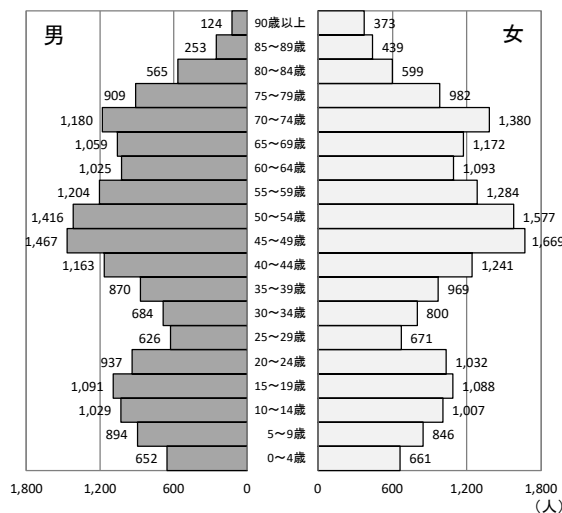
平成12年人口構成比



平成22年人口構成比



令和2年人口構成比



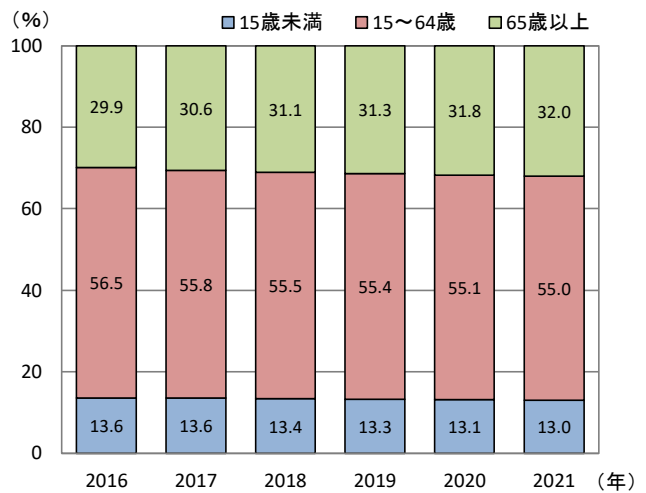
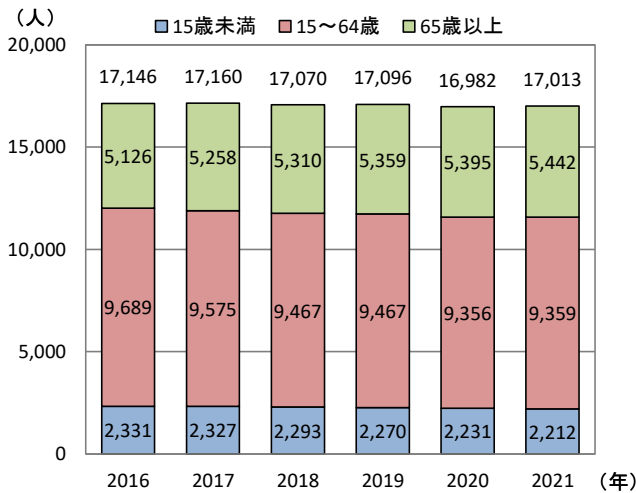
資料：国勢調査

(2) 地区別の動向

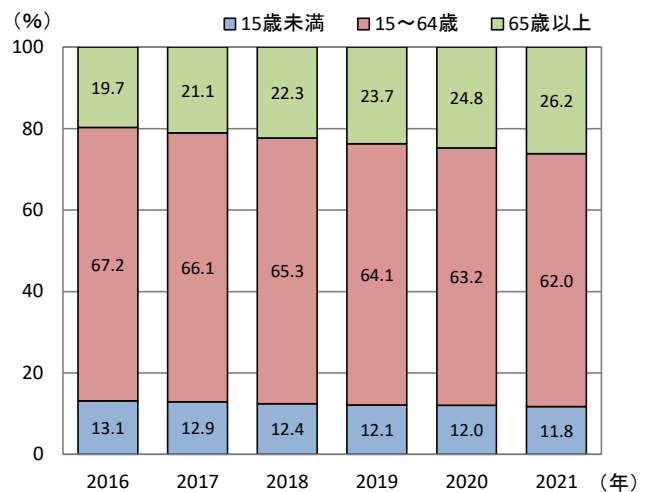
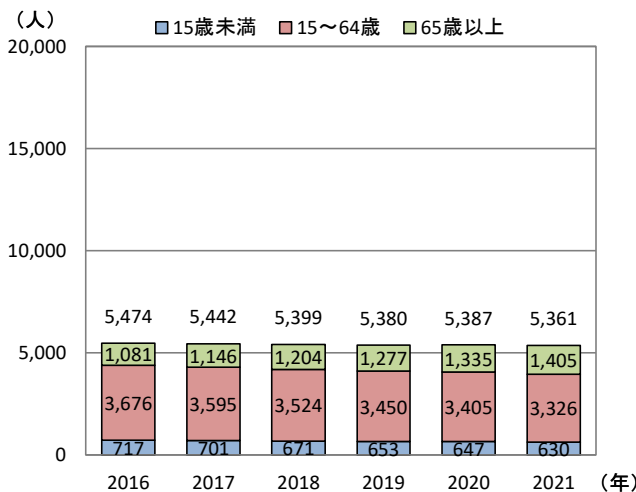
- 既存地区（※）の人口は横ばいで、65歳以上人口の割合が高く、その割合は高止まり傾向である。
- 桜が丘地区の人口は微減しており、65歳以上人口の割合が増加している。
- 光台地区の人口は微減しており、65歳以上人口の割合が増加している。
- 精華台地区の人口は横ばいで、65歳以上人口の割合が微増している。

※既存地区…桜が丘地区、光台地区、精華台地区を除く全ての地区

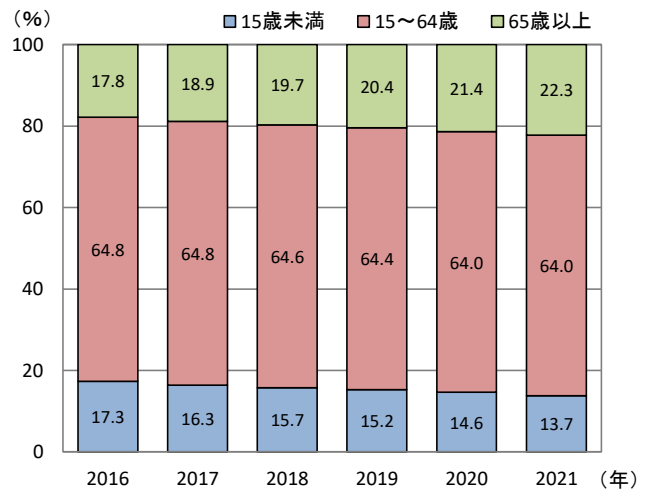
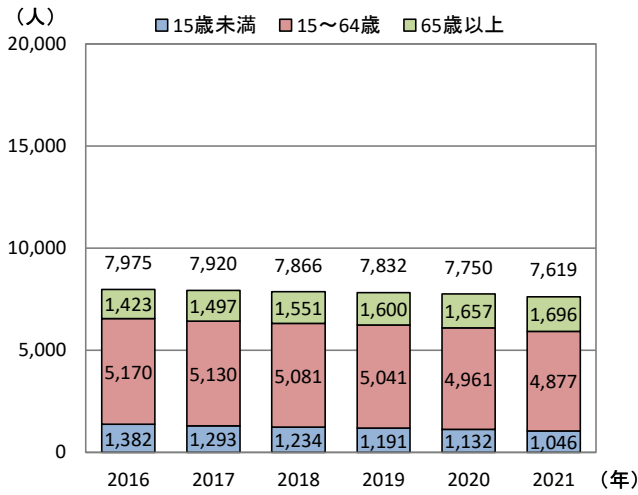
既存地区（桜が丘地区、光台地区、精華台地区を除く全ての地区）



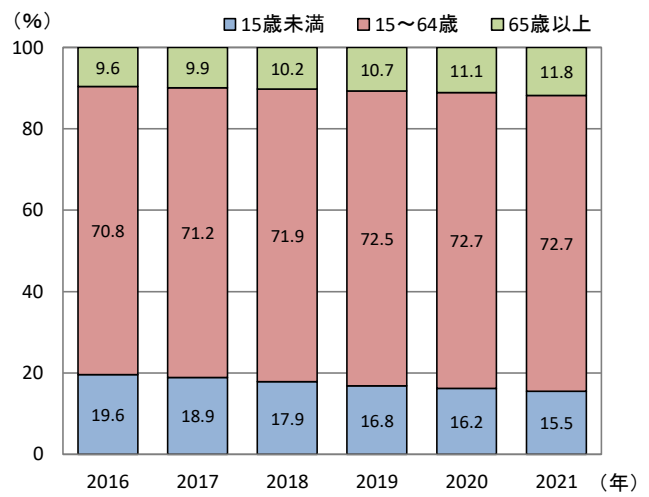
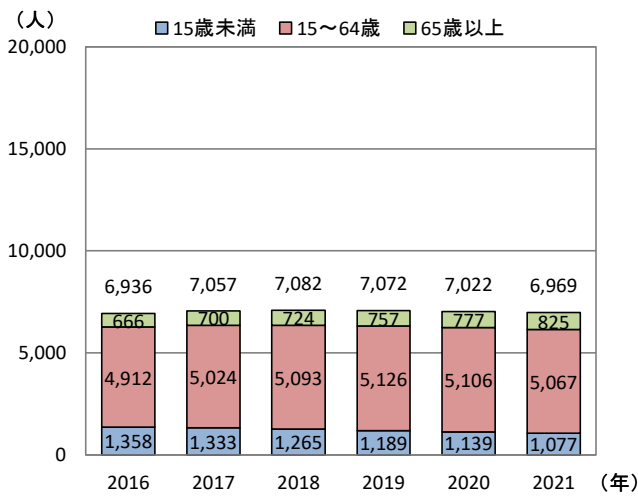
桜が丘地区



光台地区



精華台地区

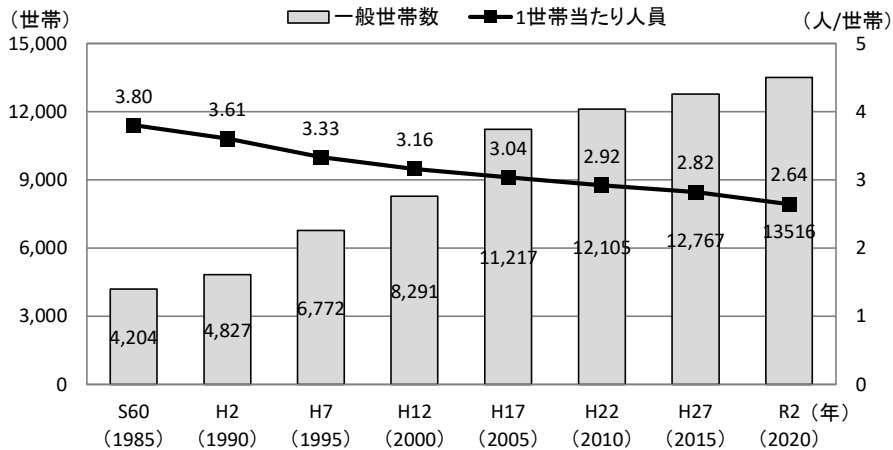


資料：住民基本台帳

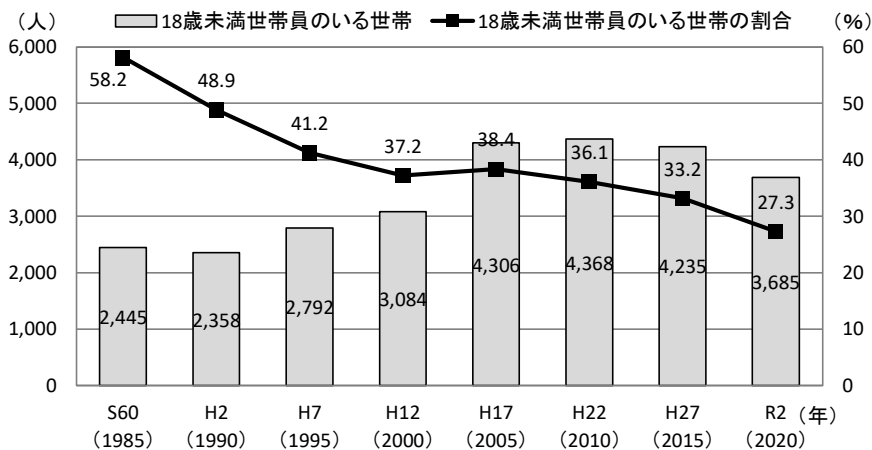
(3) 世帯数および一世帯あたり人口

- 一般世帯数は増加傾向にあるが、1世帯あたり人員数は減少傾向にある。
- 18歳未満世帯員のいる世帯割合は減少傾向にある。
- 65歳以上の単独世帯割合は、平成7年（1995年）以降は増加傾向にある。

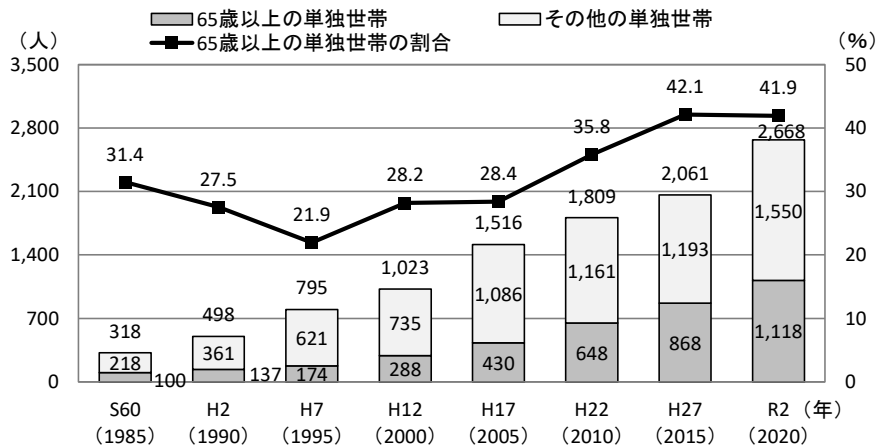
◆一般世帯数と1世帯あたり人員数の推移◆



◆18歳未満世帯員のいる世帯割合の推移◆



◆65歳以上の単独世帯数の推移◆

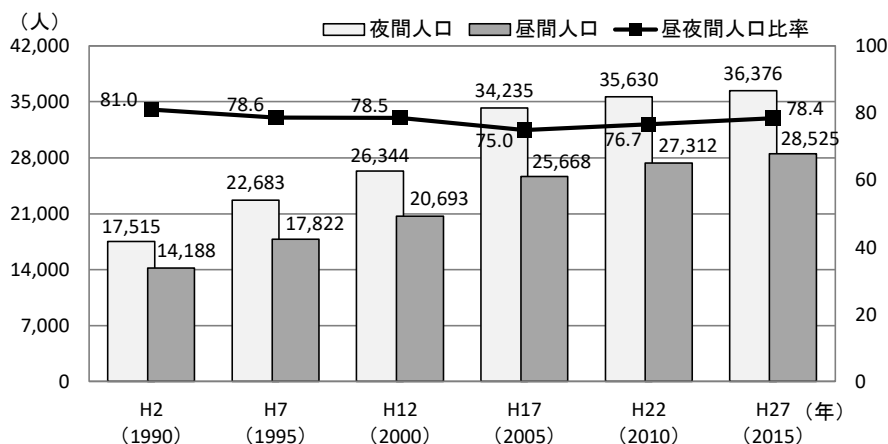


資料：国勢調査

(4) 昼夜間人口比率（常住人口 100 人当たりの昼間人口の割合）

- 昼間人口は夜間人口を下回っている。また、昼夜間人口比率は、横ばいで推移している。

◆昼夜間人口と昼夜間人口比率の推移◆



資料：国勢調査

(5) 産業別就業構成と通勤流動

- 平成 22 年から平成 27 年の産業別就業構成の推移を見ると、第 1 次産業は減少しており、第 2 次産業は、夜間就業人口は横ばい、昼間就業人口は増加しており、第 3 次産業は、夜間就業人口は減少、昼間就業人口は増加している。全体の夜間就業人口は約 300 人、昼間就業人口は約 1,200 人の増加となっている。

◆産業別就業構成と通勤流動◆

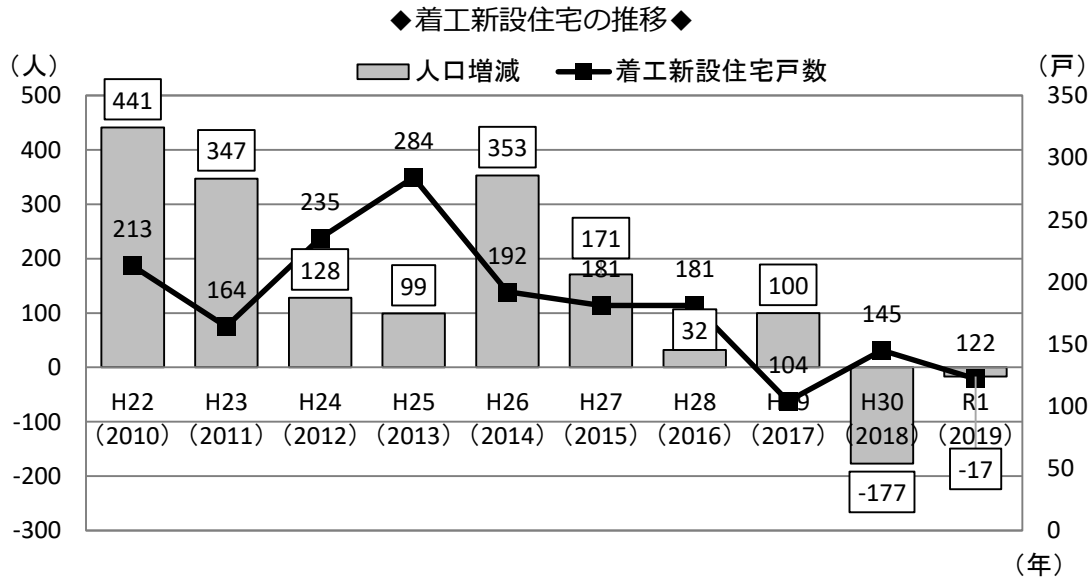
調査年	平成22年							
	夜間就業人口 (人)	構成比 (%)	流入就業人口 (人)	構成比 (%)	流出就業人口 (人)	構成比 (%)	昼間就業人口 (人)	構成比 (%)
第1次産業	394	2.4	14	0.3	28	0.2	380	4.1
農業	391	2.4	14	0.3	27	0.2	378	4.0
第2次産業	3,516	21.8	933	19.4	2,837	24.6	1,612	17.2
建設業	898	5.6	164	3.4	563	4.9	499	5.3
製造業	2,440	15.2	708	14.8	2,118	18.4	1,030	11.0
第3次産業	11,547	71.7	3,801	79.2	8,474	73.5	6,874	73.4
情報通信業、運輸業、郵便業	1,072	6.7	252	5.3	941	8.2	383	4.1
卸売業、小売業、宿泊業、飲食サービス業	3,325	20.6	779	16.2	2,386	20.7	1,718	18.3
サービス業	880	5.5	256	5.3	566	4.9	570	6.1
公務	838	5.2	185	3.9	588	5.1	435	4.6
その他	645	4.0	50	1.0	197	1.7	498	5.3
合計	16,102	100.0	4,798	100.0	11,536	100.0	9,364	100.0

調査年	平成27年							
	夜間就業人口 (人)	構成比 (%)	流入就業人口 (人)	構成比 (%)	流出就業人口 (人)	構成比 (%)	昼間就業人口 (人)	構成比 (%)
第1次産業	347	2.1	18	0.3	39	0.3	326	3.1
農業	340	2.1	18	0.3	34	0.3	324	3.1
第2次産業	3,481	21.2	1,436	25.7	2,726	23.8	2,191	20.8
建設業	780	4.8	152	2.7	498	4.3	434	4.1
製造業	2,541	15.5	1,234	22.1	2,084	18.2	1,691	16.1
第3次産業	10,911	66.6	4,072	72.8	8,550	74.6	7,287	69.2
情報通信業、運輸業、郵便業	1,035	6.3	320	5.7	867	7.6	488	4.6
卸売業、小売業、宿泊業、飲食サービス業	3,098	18.9	790	14.1	2,206	19.2	1,682	16.0
サービス業	994	6.1	292	5.2	656	5.7	630	6.0
公務	854	5.2	193	3.5	625	5.5	422	4.0
その他	800	4.9	67	1.2	148	1.3	719	6.8
合計	16,393	100.0	5,593	100.0	11,463	100.0	10,523	100.0

資料：国勢調査

(6) 着工新設住宅数と人口増減

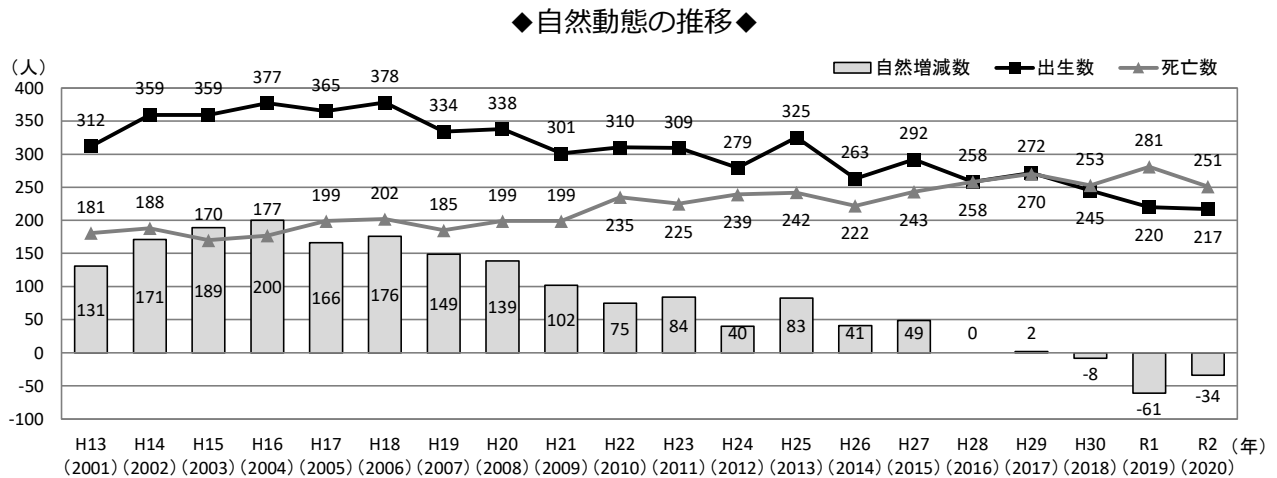
- 建築着工件数と人口増は一致していないが、人口動向の大きな要因として建築着工件数が大きく関わっていると考えられる。



資料：京都府「京都府統計書」

(7) 人口の自然動態

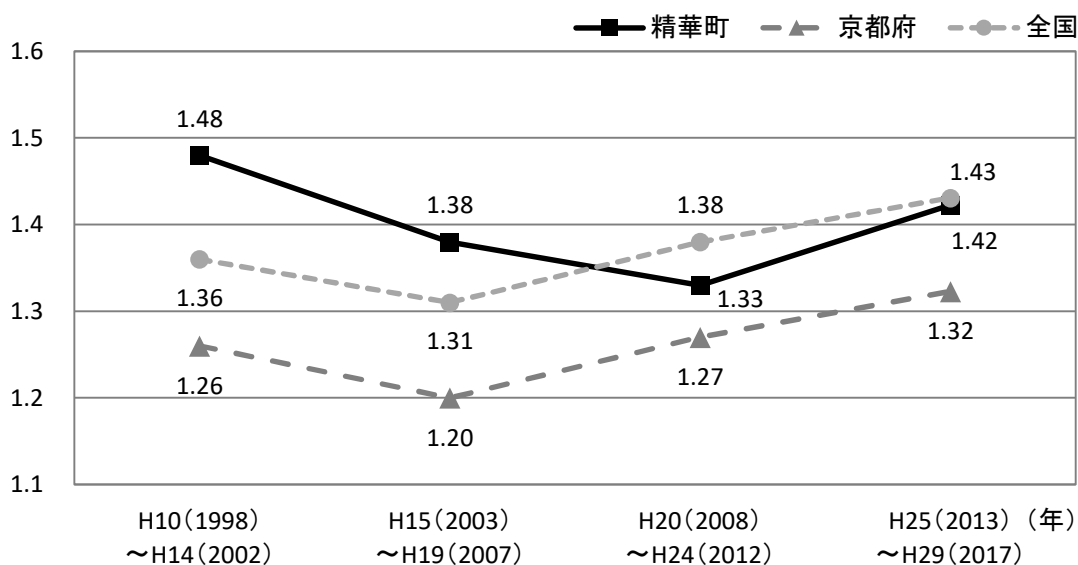
- 出生数は減少傾向、死亡数は増加傾向にあり、平成 30 年（2018 年）に自然減に転じている。



資料：精華町「統計で見る「せいカ」(精華町町勢要覧資料編)」

- 合計特殊出生率は、平成 10 年（1998 年）～平成 14 年（2002 年）、平成 15 年（2003 年）～平成 19 年（2007 年）は京都府、全国よりも高かったが、平成 20 年（2008 年）～平成 24 年（2012 年）以降は、京都府より高いものの、全国より低くなっている。

◆合計特殊出生率の推移◆

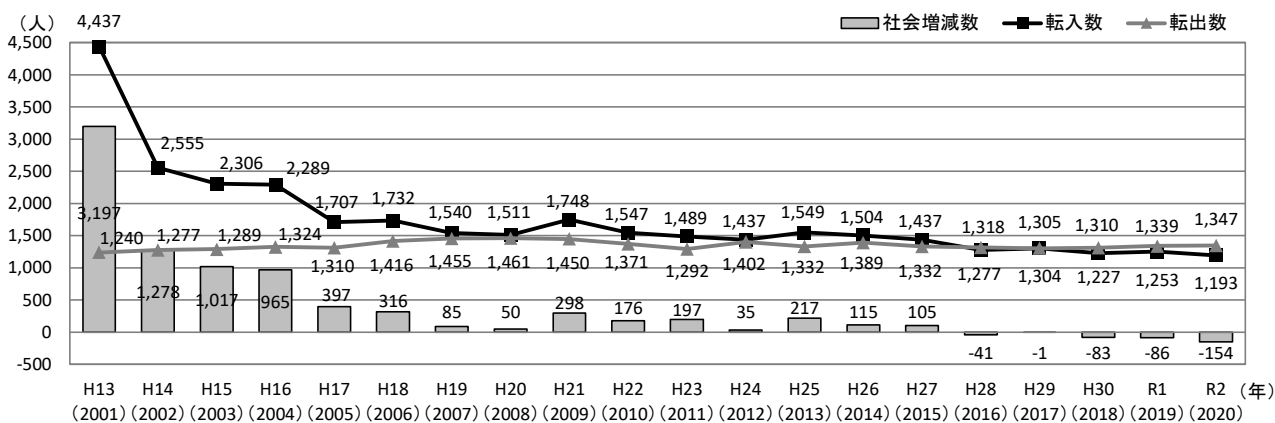


資料：厚生労働省「人口動態保健所・市区町村別統計」

(8) 人口の社会動態

- 転入数は減少傾向で、平成 28 年（2016 年）に社会減に転じている。

◆社会動態の推移◆



資料：精華町「統計で見る「せいか」(精華町町勢要覧資料編)」

2. 人口推計

(1) 推計方法の考え方

- 自治体毎の将来人口推計を、国立社会保障・人口問題研究所（以下社人研）が『日本の地域別将来推計人口（平成 30（2018）年推計）』で公表している。
- 精華町の将来人口推計は、住民基本台帳人口を用い、純移動率、出生率、生残率等は社人研の推計の考え方に準じて設定し、各歳で行う。
- 以下に人口推計の前提条件を示す。

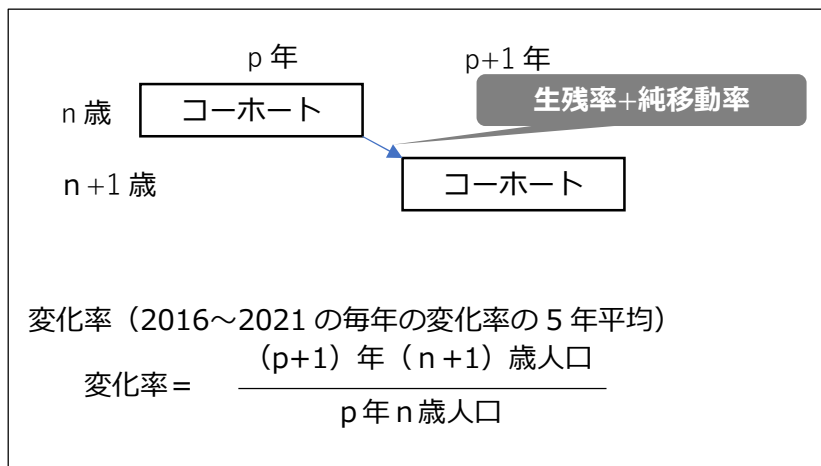
◆人口推計の前提条件◆

	社人研（H30）・社人研準拠推計	精華町独自推計
推計方法	コーホート要因法（5歳）	コーホート要因法（1歳）
推計対象地域	全町	全町
基準人口	国勢調査	住民基本台帳
出生率・生残率	社人研「日本の地域別将来推計人口（平成 30（2018）年推計）」	社人研「日本の地域別将来推計人口（平成 30（2018）年推計）」
純移動率	<p>【社人研（H30）】</p> <p>H22（2010）と H27（2015）の国勢調査における男女別・年齢 5 歳階級別人口をもとに、純移動率を算出。</p> <p>【社人研準拠】</p> <p>H22（2010）と H27（2015）の国勢調査における男女別・年齢 5 歳階級別人口をもとに、純移動率を算出。</p> <p>R2 国勢調査結果により、H27（2015）→R2（2020）の変化率を補正。</p>	<p>【全町】</p> <p>H29（2017）と R3（2021）の住民基本台帳における男女別・各歳人口をもとに移動率を算出。2022 年以降の移動率は社人研（H30）の設定値の変化率に準じる設定する。なお、全国の人口の社会移動は長期的に縮小傾向となっており、社人研の推計では、今後もその傾向が続くことが想定されていることから、H29（2017）と R3（2021）の移動率は半減し、推計期間中維持すると仮定。</p> <p>2020 年以降の住宅開発を見込む。</p>

(2) 精華町独自推計の手順

① 推計の考え方

- ・ 1 歳以上の人口について、ある人口コーホートの 1 年後の増減率を「生残率+純移動率」とし、生残率と純移動率をそれぞれ設定する。
- ・ 生残率と純移動率については、それぞれ将来値変動を加味し、社人研 H30 推計で設定された比率で変動するものとする。



- ・ 0 歳の人口 (出生数) は、女性の出産年齢各歳別人口 (15~49 歳) に各歳別年間出生率を乗じて加算し、これに地域補正を加えて出生数を推計する。男女比は出生性比で振り分ける。

② 使用データ

- ・ 人口：住民基本台帳人口 (平成 28 年 (2016) ~令和 3 年 (2021) の各年 4 月 1 日現在人口)
- ・ 出生率及び出生性比：全国 2019 年「女子の年齢 (各歳) 別出生率」(国立社会保障・人口問題研究所)
- ・ 地域補正：上記の出生率で計算した出生数と実際の 0 歳人口の比率を地域補正係数として設定
- ・ 生残率：社人研 H30 推計で設定された精華町全町の生残率 (5 歳階級別 5 年生残率) を各歳別毎年生残率に配分 (将来変動は織り込み済み)
- ・ 純移動率：社会移動趨勢型推計で計算した精華町の「変化率」から上記生残率を差し引いて算出。将来値についてはこの値に社人研 H30 推計で設定された精華町全町の純移動率の将来変動を反映して計算

③ 住宅開発見通し

- ・ 総合計画の計画期間の 10 年間程度で予定されている住宅開発によって見込まれる人口増を、上記の推計過程で加算する。
- ・ 戸当たり人口・年齢構成等は、住宅タイプ (戸建て・集合住宅) 毎に町内の開発実績を踏まえ設定する。

◆住宅開発見込み◆

地区名	地区（詳細）	用途地域	戸数	備考
学研狛田東	土地区画整理 事業実施区域	近隣商業地域 (R4.3 変更予定)	394	R7 供用開始 人口計画 R7、R8
		第 1 種住居地域 (R4.3 変更予定)	26	事業計画 R7 供用開始 人口計画 R7、R8
菅井・植田	土地区画整理 事業実施予定 区域	現行：第 1 種低層住居専用地域 変更後 未定	366	事業計画 R7 供用開始 人口計画 R7、R8、R9
蔭山・水落	土地区画整理 事業実施予定 区域	現行：第 1 種低層住居専用地域、 一部市街化調整区域 変更後：第 1 種低層住居専用地域	277	事業計画 R7 供用開始 人口計画 R7、R8、R9

◆住宅タイプ別人口原単位◆

住宅タイプ	戸当たり人口	参考とした開発
集合	2.49 人/戸	祝園西一丁目（パデション）
戸建て	2.33 人/戸	精華台五丁目

- ・ 総合計画の計画期間が満了する令和 14（2032）年度以降、向こう 20 年間における新たな人口定着については、次の通り見込むものとする。

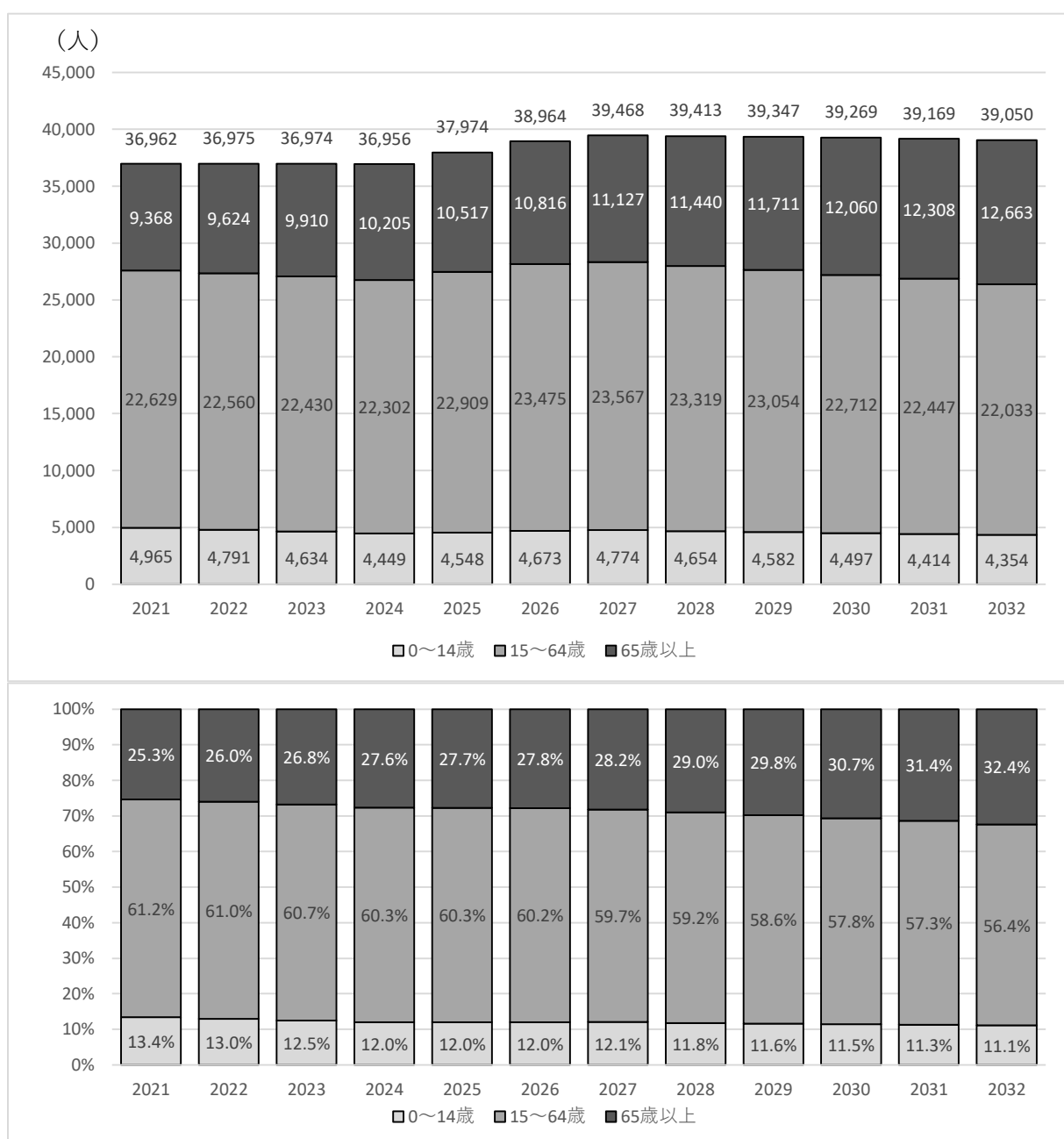
◆令和 15（2033）年度から令和 34 年（2052）年度までの新たな人口定着見込み◆

エリアの種類	見込まれる人口	備考
市街化検討エリア	約 5,100 人	都市軸周辺及び文化学術研究地区に連たん可能な地域を中心とする今後市街化区域への編入を検討するエリア
都市密度向上検討エリア	約 10,100 人	鉄道駅周辺及び文化学術研究地区内商業地域等の高度利用又は戸建住宅用地の有効利用を促進するために都市計画の見直しを検討するエリア
合計	約 15,200 人	

(3) 推計結果

- 人口は令和9年（2027年）に39,468人となり、緩やかに減少し総合計画の目標年度の令和14年（2032年）には39,050人となる。
- 0～14歳人口は令和3年（2021年）の4,965人から令和14年（2032年）の4,354人まで減少し、全人口に占める割合は13.4%から11.1%まで低下する。
- 15～64歳人口は令和9年（2027年）に23,567人まで増加するが、目標年度の令和14年（2032年）には22,033人まで減少する。全人口に占める割合は61.2%（2021年）から56.4%（2032年）まで減少する。
- 65歳以上人口は令和3年（2021年）の9,368人から令和14年（2032年）に12,663人まで増加し、全人口に占める割合も25.3%から32.4%まで増加する。

◆人口推計結果◆



参考：行政区別将来人口

- 行政区毎に推計を行い、行政区毎の合計が全町推計と一致するように調整している。

01 菱田	2021 R3	2022 R4	2023 R5	2024 R6	2025 R7	2026 R8	2027 R9	2028 R10	2029 R11	2030 R12	2031 R13	2032 R14
0～14歳	117	109	99	93	88	77	73	66	65	60	60	58
15～64歳	881	875	867	854	847	847	834	825	813	801	785	764
65歳以上	470	483	495	507	518	523	533	542	549	556	560	571
合計	1468	1467	1461	1454	1453	1447	1440	1433	1427	1417	1405	1393

02 滝ノ鼻	2021 R3	2022 R4	2023 R5	2024 R6	2025 R7	2026 R8	2027 R9	2028 R10	2029 R11	2030 R12	2031 R13	2032 R14
0～14歳	189	197	193	197	197	195	186	180	170	159	150	148
15～64歳	522	526	542	543	541	550	562	567	575	582	585	581
65歳以上	232	236	237	238	241	245	245	246	249	254	254	260
合計	943	959	972	978	979	990	993	993	994	995	989	989

03 舟	2021 R3	2022 R4	2023 R5	2024 R6	2025 R7	2026 R8	2027 R9	2028 R10	2029 R11	2030 R12	2031 R13	2032 R14
0～14歳	194	196	200	205	209	208	203	196	191	185	173	171
15～64歳	576	570	565	561	557	561	569	574	579	578	590	594
65歳以上	334	348	356	364	373	376	378	383	386	393	394	394
合計	1104	1114	1121	1130	1139	1145	1150	1153	1156	1156	1157	1159

04 里	2021 R3	2022 R4	2023 R5	2024 R6	2025 R7	2026 R8	2027 R9	2028 R10	2029 R11	2030 R12	2031 R13	2032 R14
0～14歳	14	10	10	10	10	8	8	8	5	5	4	2
15～64歳	127	125	119	117	112	109	108	103	104	97	96	92
65歳以上	112	117	120	122	126	131	131	133	132	138	138	141
合計	253	252	249	249	248	248	247	244	241	240	238	235

05 僧坊	2021 R3	2022 R4	2023 R5	2024 R6	2025 R7	2026 R8	2027 R9	2028 R10	2029 R11	2030 R12	2031 R13	2032 R14
0～14歳	244	245	254	252	244	243	244	226	222	220	217	216
15～64歳	965	952	939	929	925	926	911	920	906	895	895	878
65歳以上	458	469	472	483	491	488	495	497	503	505	500	501
合計	1667	1666	1665	1664	1660	1657	1650	1643	1631	1620	1612	1595

06 谷	2021 R3	2022 R4	2023 R5	2024 R6	2025 R7	2026 R8	2027 R9	2028 R10	2029 R11	2030 R12	2031 R13	2032 R14
0～14歳	24	24	25	26	27	23	22	22	19	18	19	16
15～64歳	134	133	127	117	111	111	112	110	111	110	106	106
65歳以上	113	113	116	125	130	134	134	135	133	132	131	132
合計	271	270	268	268	268	268	268	267	263	260	256	254

07 旭	2021 R3	2022 R4	2023 R5	2024 R6	2025 R7	2026 R8	2027 R9	2028 R10	2029 R11	2030 R12	2031 R13	2032 R14
0～14歳	3	3	3	3	3	3	3	3	3	3	2	2
15～64歳	22	21	20	20	19	19	18	17	17	16	17	16
65歳以上	32	33	34	34	35	35	36	37	37	37	37	38
合計	57	57	57	57	57	57	57	57	57	56	56	56

08 北稲八間	2021 R3	2022 R4	2023 R5	2024 R6	2025 R7	2026 R8	2027 R9	2028 R10	2029 R11	2030 R12	2031 R13	2032 R14
0～14歳	91	85	82	72	69	68	62	59	59	60	58	57
15～64歳	411	409	405	413	416	411	414	415	410	398	396	386
65歳以上	231	236	241	241	238	239	236	231	227	232	231	233
合計	733	730	728	726	723	718	712	705	696	690	685	676

09 南稲八妻	2021 R3	2022 R4	2023 R5	2024 R6	2025 R7	2026 R8	2027 R9	2028 R10	2029 R11	2030 R12	2031 R13	2032 R14
0～14歳	143	138	131	124	116	102	89	83	78	72	70	67
15～64歳	407	404	399	399	401	409	418	421	421	420	423	417
65歳以上	371	373	378	379	381	379	377	370	364	359	347	342
合計	921	915	908	902	898	890	884	874	863	851	840	826

10 植田	2021 R3	2022 R4	2023 R5	2024 R6	2025 R7	2026 R8	2027 R9	2028 R10	2029 R11	2030 R12	2031 R13	2032 R14
0～14歳	137	142	144	145	145	149	152	154	155	156	156	154
15～64歳	522	522	518	519	518	513	512	515	517	519	512	507
65歳以上	231	234	242	247	255	261	264	261	262	262	271	278
合計	890	898	904	911	918	923	928	930	934	937	939	939

11 菅井	2021 R3	2022 R4	2023 R5	2024 R6	2025 R7	2026 R8	2027 R9	2028 R10	2029 R11	2030 R12	2031 R13	2032 R14
0～14歳	23	24	26	26	26	27	28	28	28	28	29	29
15～64歳	148	144	140	129	128	123	118	112	111	110	105	104
65歳以上	112	116	116	127	128	132	136	141	141	141	144	145
合計	283	284	282	282	282	282	282	281	280	279	278	278

12 北ノ堂	2021 R3	2022 R4	2023 R5	2024 R6	2025 R7	2026 R8	2027 R9	2028 R10	2029 R11	2030 R12	2031 R13	2032 R14
0～14歳	91	86	81	73	69	60	58	51	47	43	46	41
15～64歳	362	365	364	366	365	369	367	359	361	362	355	350
65歳以上	309	311	318	322	327	328	329	336	335	333	332	334
合計	762	762	763	761	761	757	754	746	743	738	733	725

13 馬淵	2021 R3	2022 R4	2023 R5	2024 R6	2025 R7	2026 R8	2027 R9	2028 R10	2029 R11	2030 R12	2031 R13	2032 R14
0～14歳	113	111	110	103	100	97	91	87	78	71	60	48
15～64歳	356	353	352	354	356	358	364	364	369	368	376	385
65歳以上	190	196	198	203	205	206	203	204	206	210	210	211
合計	659	660	660	660	661	661	658	655	653	649	646	644

14 南	2021 R3	2022 R4	2023 R5	2024 R6	2025 R7	2026 R8	2027 R9	2028 R10	2029 R11	2030 R12	2031 R13	2032 R14
0～14歳	302	295	294	292	299	297	300	300	302	304	307	298
15～64歳	1197	1207	1207	1208	1207	1207	1199	1188	1177	1167	1172	1174
65歳以上	606	612	625	634	640	651	663	678	688	698	691	698
合計	2105	2114	2126	2134	2146	2155	2162	2166	2167	2169	2170	2170

15 中	2021 R3	2022 R4	2023 R5	2024 R6	2025 R7	2026 R8	2027 R9	2028 R10	2029 R11	2030 R12	2031 R13	2032 R14
0～14歳	58	56	58	59	53	55	57	58	63	64	67	70
15～64歳	230	233	233	231	237	237	236	234	227	228	225	223
65歳以上	139	140	140	144	147	147	149	151	155	155	157	156
合計	427	429	431	434	437	439	442	443	445	447	449	449

16 東	2021 R3	2022 R4	2023 R5	2024 R6	2025 R7	2026 R8	2027 R9	2028 R10	2029 R11	2030 R12	2031 R13	2032 R14
0～14歳	51	49	47	42	36	34	32	30	27	25	22	22
15～64歳	286	283	280	281	279	274	271	269	265	259	254	248
65歳以上	157	163	169	172	180	186	188	190	194	199	203	206
合計	494	495	496	495	495	494	491	489	486	483	479	476

17 西北	2021 R3	2022 R4	2023 R5	2024 R6	2025 R7	2026 R8	2027 R9	2028 R10	2029 R11	2030 R12	2031 R13	2032 R14
0～14歳	18	19	20	20	21	19	19	18	18	18	15	15
15～64歳	118	116	109	105	102	103	100	98	97	95	98	94
65歳以上	111	112	116	118	119	119	121	123	123	123	122	123
合計	247	247	245	243	242	241	240	239	238	236	235	232

18 山田	2021 R3	2022 R4	2023 R5	2024 R6	2025 R7	2026 R8	2027 R9	2028 R10	2029 R11	2030 R12	2031 R13	2032 R14
0～14歳	41	38	37	36	35	33	30	27	24	24	23	21
15～64歳	281	276	269	266	258	254	252	253	253	251	250	248
65歳以上	238	242	253	256	260	267	271	269	268	266	266	266
合計	560	556	559	558	553	554	553	549	545	541	539	535

19 乾谷	2021 R3	2022 R4	2023 R5	2024 R6	2025 R7	2026 R8	2027 R9	2028 R10	2029 R11	2030 R12	2031 R13	2032 R14
0～14歳	12	12	13	14	15	16	16	16	16	15	15	15
15～64歳	166	166	159	155	153	147	144	140	136	132	128	124
65歳以上	164	164	166	167	166	169	169	170	170	171	171	173
合計	342	342	338	336	334	332	329	326	322	318	314	312

20 柘榴	2021 R3	2022 R4	2023 R5	2024 R6	2025 R7	2026 R8	2027 R9	2028 R10	2029 R11	2030 R12	2031 R13	2032 R14
0～14歳	18	18	18	17	16	14	12	10	9	7	4	3
15～64歳	133	123	119	116	115	112	111	103	102	100	96	93
65歳以上	124	133	134	137	138	142	143	151	150	152	157	157
合計	275	274	271	270	269	268	266	264	261	259	257	253

21 東畑	2021 R3	2022 R4	2023 R5	2024 R6	2025 R7	2026 R8	2027 R9	2028 R10	2029 R11	2030 R12	2031 R13	2032 R14
0～14歳	63	58	52	46	41	39	35	31	25	22	20	12
15～64歳	299	300	296	291	293	280	270	267	261	252	249	249
65歳以上	248	247	252	257	256	263	269	269	277	279	277	278
合計	610	605	600	594	590	582	574	567	563	553	546	539

22 中久保田	2021 R3	2022 R4	2023 R5	2024 R6	2025 R7	2026 R8	2027 R9	2028 R10	2029 R11	2030 R12	2031 R13	2032 R14
0～14歳	32	26	26	25	23	22	20	19	20	19	20	17
15～64歳	240	232	222	209	205	199	193	189	187	184	183	182
65歳以上	151	167	179	195	202	210	215	220	221	224	223	226
合計	423	425	427	429	430	431	428	428	428	427	426	425

23 桜が丘一丁目	2021 R3	2022 R4	2023 R5	2024 R6	2025 R7	2026 R8	2027 R9	2028 R10	2029 R11	2030 R12	2031 R13	2032 R14
0～14歳	167	158	150	143	135	130	129	121	120	117	114	117
15～64歳	756	754	751	744	735	732	727	728	718	709	705	691
65歳以上	317	331	345	362	383	395	405	415	427	439	446	458
合計	1240	1243	1246	1249	1253	1257	1261	1264	1265	1265	1265	1266

24 桜が丘二丁目	2021 R3	2022 R4	2023 R5	2024 R6	2025 R7	2026 R8	2027 R9	2028 R10	2029 R11	2030 R12	2031 R13	2032 R14
0～14歳	165	163	155	154	149	144	142	139	133	127	120	117
15～64歳	636	633	636	630	623	621	612	599	593	589	586	579
65歳以上	264	271	279	290	306	318	332	351	364	376	387	397
合計	1065	1067	1070	1074	1078	1083	1086	1089	1090	1092	1093	1093

25 桜が丘三丁目	2021 R3	2022 R4	2023 R5	2024 R6	2025 R7	2026 R8	2027 R9	2028 R10	2029 R11	2030 R12	2031 R13	2032 R14
0～14歳	140	142	131	127	122	125	124	122	127	129	130	127
15～64歳	763	753	749	728	722	705	686	669	656	638	617	599
65歳以上	416	430	442	466	480	494	514	530	539	552	567	583
合計	1319	1325	1322	1321	1324	1324	1324	1321	1322	1319	1314	1309

26 桜が丘四丁目	2021 R3	2022 R4	2023 R5	2024 R6	2025 R7	2026 R8	2027 R9	2028 R10	2029 R11	2030 R12	2031 R13	2032 R14
0～14歳	124	120	120	111	106	102	102	101	102	101	99	98
15～64歳	838	824	805	791	781	773	757	738	720	704	687	666
65歳以上	345	359	375	396	409	421	437	456	474	489	508	525
合計	1307	1303	1300	1298	1296	1296	1296	1295	1296	1294	1294	1289

27 エスペローマ	2021 R3	2022 R4	2023 R5	2024 R6	2025 R7	2026 R8	2027 R9	2028 R10	2029 R11	2030 R12	2031 R13	2032 R14
0～14歳	34	35	30	26	26	22	21	18	18	19	18	18
15～64歳	333	322	311	301	285	275	248	234	222	207	198	193
65歳以上	63	72	87	97	114	128	153	168	178	191	201	207
合計	430	429	428	424	425	425	422	420	418	417	417	418

28 神の園 (II)	2021 R3	2022 R4	2023 R5	2024 R6	2025 R7	2026 R8	2027 R9	2028 R10	2029 R11	2030 R12	2031 R13	2032 R14
0～14歳	0	0	0	0	0	0	0	0	0	0	0	0
15～64歳	0	0	0	0	0	0	0	0	0	0	0	0
65歳以上	23	22	21	20	19	19	19	18	18	16	15	14
合計	23	22	21	20	19	19	19	18	18	16	15	14

29 神の園 (1)	2021 R3	2022 R4	2023 R5	2024 R6	2025 R7	2026 R8	2027 R9	2028 R10	2029 R11	2030 R12	2031 R13	2032 R14
0～14歳	0	0	0	0	0	0	0	0	0	0	0	0
15～64歳	1	1	1	1	1	1	1	1	1	1	1	1
65歳以上	24	23	22	21	20	19	18	17	16	16	15	15
合計	25	24	23	22	21	20	19	18	17	17	16	16

30 自衛隊	2021 R3	2022 R4	2023 R5	2024 R6	2025 R7	2026 R8	2027 R9	2028 R10	2029 R11	2030 R12	2031 R13	2032 R14
0～14歳	0	0	0	0	0	0	0	0	0	0	0	0
15～64歳	24	25	25	24	24	23	22	21	20	20	20	19
65歳以上	1	1	1	1	1	1	1	1	1	1	1	1
合計	25	26	26	25	25	24	23	22	21	21	21	20

32 光台二丁目	2021 R3	2022 R4	2023 R5	2024 R6	2025 R7	2026 R8	2027 R9	2028 R10	2029 R11	2030 R12	2031 R13	2032 R14
0～14歳	17	18	18	19	17	16	16	16	12	11	11	10
15～64歳	58	58	59	59	61	62	62	61	65	64	62	60
65歳以上	0	0	0	0	0	0	0	0	0	2	4	7
合計	75	76	77	78	78	78	78	77	77	77	77	77

34 光台四丁目	2021 R3	2022 R4	2023 R5	2024 R6	2025 R7	2026 R8	2027 R9	2028 R10	2029 R11	2030 R12	2031 R13	2032 R14
0～14歳	183	180	170	161	152	140	133	128	124	114	110	106
15～64歳	857	842	839	840	831	826	816	806	798	792	788	773
65歳以上	384	404	418	430	448	464	478	492	503	515	518	532
合計	1424	1426	1427	1431	1431	1430	1427	1426	1425	1421	1416	1411

35 光台五丁目	2021 R3	2022 R4	2023 R5	2024 R6	2025 R7	2026 R8	2027 R9	2028 R10	2029 R11	2030 R12	2031 R13	2032 R14
0～14歳	77	69	63	54	50	47	45	45	46	43	45	47
15～64歳	452	451	451	450	445	439	427	406	389	379	365	348
65歳以上	223	232	237	246	252	263	278	296	308	320	328	338
合計	752	752	751	750	747	749	750	747	743	742	738	733

36 光台六丁目	2021 R3	2022 R4	2023 R5	2024 R6	2025 R7	2026 R8	2027 R9	2028 R10	2029 R11	2030 R12	2031 R13	2032 R14
0～14歳	252	221	190	170	145	123	112	89	80	66	52	49
15～64歳	1093	1103	1112	1115	1123	1122	1106	1105	1077	1062	1033	988
65歳以上	288	298	310	319	331	341	357	375	396	415	442	479
合計	1633	1622	1612	1604	1599	1586	1575	1569	1553	1543	1527	1516

37 光台七丁目	2021 R3	2022 R4	2023 R5	2024 R6	2025 R7	2026 R8	2027 R9	2028 R10	2029 R11	2030 R12	2031 R13	2032 R14
0～14歳	211	201	195	186	176	170	162	154	148	145	137	136
15～64歳	858	856	852	840	834	833	834	838	828	817	816	813
65歳以上	425	439	452	475	496	505	515	519	534	548	556	559
合計	1494	1496	1499	1501	1506	1508	1511	1511	1510	1510	1509	1508

38 光台八丁目	2021 R3	2022 R4	2023 R5	2024 R6	2025 R7	2026 R8	2027 R9	2028 R10	2029 R11	2030 R12	2031 R13	2032 R14
0～14歳	186	173	158	141	126	115	105	99	90	80	68	61
15～64歳	955	945	937	930	923	908	882	857	840	809	788	762
65歳以上	286	301	316	331	348	364	390	410	423	453	470	490
合計	1427	1419	1411	1402	1397	1387	1377	1366	1353	1342	1326	1313

39 光台九丁目	2021 R3	2022 R4	2023 R5	2024 R6	2025 R7	2026 R8	2027 R9	2028 R10	2029 R11	2030 R12	2031 R13	2032 R14
0～14歳	120	111	89	72	65	58	58	52	50	51	54	55
15～64歳	604	607	623	638	641	639	634	629	626	612	594	585
65歳以上	90	97	104	106	112	122	128	139	145	160	173	183
合計	814	815	816	816	818	819	820	820	821	823	821	823

41 祝園西一丁目	2021 R3	2022 R4	2023 R5	2024 R6	2025 R7	2026 R8	2027 R9	2028 R10	2029 R11	2030 R12	2031 R13	2032 R14
0～14歳	234	234	235	229	231	224	226	230	229	220	220	220
15～64歳	951	959	962	976	981	994	990	983	977	979	972	965
65歳以上	261	264	273	278	283	287	298	306	319	331	343	351
合計	1446	1457	1470	1483	1495	1505	1514	1519	1525	1530	1535	1536

51 精華台一丁目	2021 R3	2022 R4	2023 R5	2024 R6	2025 R7	2026 R8	2027 R9	2028 R10	2029 R11	2030 R12	2031 R13	2032 R14
0～14歳	93	81	70	65	56	49	43	39	39	38	35	33
15～64歳	859	854	844	830	820	811	796	768	742	716	688	648
65歳以上	135	147	163	177	192	201	217	243	265	290	321	360
合計	1087	1082	1077	1072	1068	1061	1056	1050	1046	1044	1044	1041

52 精華台二丁目	2021 R3	2022 R4	2023 R5	2024 R6	2025 R7	2026 R8	2027 R9	2028 R10	2029 R11	2030 R12	2031 R13	2032 R14
0～14歳	66	53	48	41	33	32	32	31	32	33	33	36
15～64歳	807	809	795	785	771	743	717	683	654	614	590	555
65歳以上	134	138	148	157	172	190	207	233	250	280	293	313
合計	1007	1000	991	983	976	965	956	947	936	927	916	904

53 精華台三丁目	2021 R3	2022 R4	2023 R5	2024 R6	2025 R7	2026 R8	2027 R9	2028 R10	2029 R11	2030 R12	2031 R13	2032 R14
0～14歳	140	128	119	108	98	88	84	79	73	70	65	62
15～64歳	832	838	832	829	828	814	799	768	760	740	721	703
65歳以上	200	202	211	220	229	249	270	304	319	346	374	401
合計	1172	1168	1162	1157	1155	1151	1153	1151	1152	1156	1160	1166

54 精華台四丁目	2021 R3	2022 R4	2023 R5	2024 R6	2025 R7	2026 R8	2027 R9	2028 R10	2029 R11	2030 R12	2031 R13	2032 R14
0～14歳	198	179	173	163	163	156	153	149	146	148	144	146
15～64歳	1247	1258	1249	1236	1229	1211	1187	1160	1129	1083	1048	995
65歳以上	170	179	192	212	221	246	273	304	338	384	427	481
合計	1615	1616	1614	1611	1613	1613	1613	1613	1613	1615	1619	1622

55 精華台五丁目	2021 R3	2022 R4	2023 R5	2024 R6	2025 R7	2026 R8	2027 R9	2028 R10	2029 R11	2030 R12	2031 R13	2032 R14
0～14歳	494	488	477	459	422	393	367	316	270	225	184	152
15～64歳	703	715	729	752	794	822	847	898	945	987	1022	1048
65歳以上	40	43	47	48	49	55	61	63	65	70	79	86
合計	1237	1246	1253	1259	1265	1270	1275	1277	1280	1282	1285	1286

60 トチノキ	2021 R3	2022 R4	2023 R5	2024 R6	2025 R7	2026 R8	2027 R9	2028 R10	2029 R11	2030 R12	2031 R13	2032 R14
0～14歳	24	23	20	16	16	16	13	11	9	5	5	5
15～64歳	230	228	224	224	222	214	211	208	206	205	196	189
65歳以上	65	67	70	73	73	77	80	83	86	89	96	99
合計	319	318	314	313	311	307	304	302	301	299	297	293

61 イングス	2021 R3	2022 R4	2023 R5	2024 R6	2025 R7	2026 R8	2027 R9	2028 R10	2029 R11	2030 R12	2031 R13	2032 R14
0～14歳	22	18	14	12	10	8	6	5	2	1	1	1
15～64歳	151	154	155	156	155	156	154	153	152	149	147	139
65歳以上	34	35	37	37	40	41	45	46	47	51	52	59
合計	207	207	206	205	205	205	205	204	201	201	200	199

62 アズ・マニッシュ	2021 R3	2022 R4	2023 R5	2024 R6	2025 R7	2026 R8	2027 R9	2028 R10	2029 R11	2030 R12	2031 R13	2032 R14
0～14歳	40	37	33	28	25	21	18	13	11	10	7	4
15～64歳	238	238	240	241	243	244	244	247	240	237	236	224
65歳以上	47	48	52	54	56	57	60	60	68	72	76	91
合計	325	323	325	323	324	322	322	320	319	319	319	319

70 学研狛田東地区	2021 R3	2022 R4	2023 R5	2024 R6	2025 R7	2026 R8	2027 R9	2028 R10	2029 R11	2030 R12	2031 R13	2032 R14
0～14歳	0	0	0	0	94	193	200	210	220	231	239	247
15～64歳	0	0	0	0	354	710	712	711	703	691	681	671
65歳以上	0	0	0	0	33	67	69	74	83	95	103	112
合計	0	0	0	0	481	970	981	995	1006	1017	1023	1030

71 菅井・植田地区	2021 R3	2022 R4	2023 R5	2024 R6	2025 R7	2026 R8	2027 R9	2028 R10	2029 R11	2030 R12	2031 R13	2032 R14
0～14歳	0	0	0	0	98	201	305	314	322	329	332	329
15～64歳	0	0	0	0	194	387	581	582	584	586	589	596
65歳以上	0	0	0	0	5	11	18	20	21	22	24	27
合計	0	0	0	0	297	599	904	916	927	937	945	952

72 蔭山・水落地区	2021 R3	2022 R4	2023 R5	2024 R6	2025 R7	2026 R8	2027 R9	2028 R10	2029 R11	2030 R12	2031 R13	2032 R14
0～14歳	0	0	0	0	75	152	233	241	247	253	255	253
15～64歳	0	0	0	0	147	294	447	448	449	450	452	456
65歳以上	0	0	0	0	4	9	16	18	19	20	22	25
合計	0	0	0	0	226	455	696	707	715	723	729	734