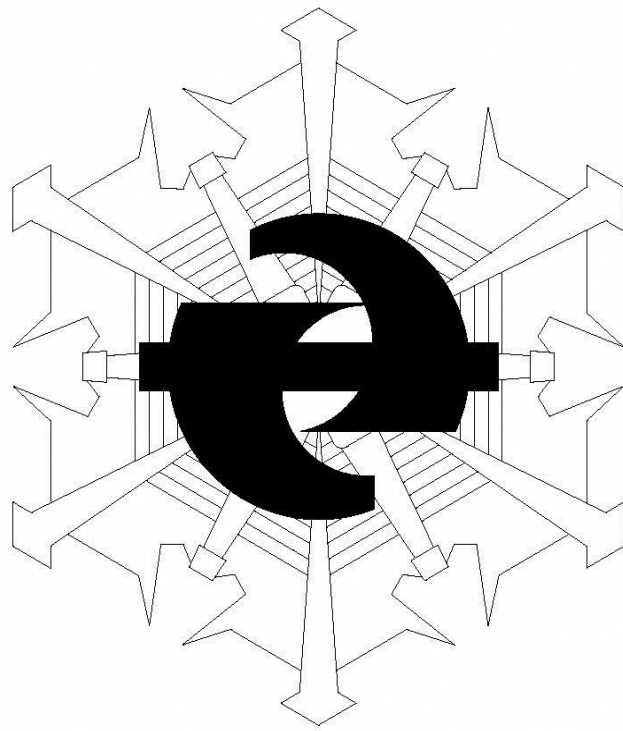


# 火災救急救助統計

平成29年中



精華町消防本部



# 目 次

## 【火災編】

1 月別の火災発生状況	1
2 曜日別、覚知別の火災発生状況	2
3 時間帯別、種別別の火災発生状況	2
4 火災原因別の発生状況	2
5 月別、種別別の消防事故発生状況	3

## 【救急編】


6 救急の状況	4
7 曜日別の救急出動状況	4
8 時間帯別の救急出動状況	5
9 病院別の搬送人員状況	5
10 年齢区分別、事故種別別の救急搬送人員状況	6
11 事故種別別、傷病程度別の救急搬送人員状況	6
12 行政区別、事故種別別の救急出動状況	7

## 【救助編】

13 月別、事故種別別の救助発生状況	8
--------------------	---



# 火災編





# 1 月別の火災発生状況

平成29年中

項	月	1	2	3	4	5	6	7	8	9	10	11	12	合計
		火災件数	建物					1	1	1	1	1		
	林野													
	車両													
	その他					1			1			1		3
焼損棟数	全焼					2	1			1				4
	半焼													
	部分焼					2						1		3
	ぼや							1	2					3
り災世帯	全損													
	半損					1								1
	小損					1		1	1					3
り災人員						9	1	3	5					18
焼損面積等	建物 (㎡)					58	12	1	1	20		56		148
	林野 (a)													
	車両 (台)													
	その他 (㎡)					4			1			56		61
死傷者	死者													
	負傷者					1								1
損害見積額 (千円)	建物					943	436		78	667		5,773		7,897
	収容物					2,452		2				593		3,047
	林野													
	車両													
	その他					60			117					177
合計						3,455	436	2	195	667		6,366		11,121

注：焼損面積(㎡)は小数点以下四捨五入。

## 2 曜日別、覚知別の火災発生状況

平成29年中

項目 曜日	専用電話	加入電話	事後聞知	駆け付け	携帯電話	その他	合計
月	1				1		2
火							
水	1						1
木							
金					1		1
土			1		2		3
日					1		1
合計	2		1		5		8

## 3 時間帯別、種別別の火災発生状況

平成29年中

時間	項目	建物	林野	車両	その他	合計
0時～3時まで						
3時～6時まで						
6時～9時まで						
9時～12時まで					1	1
12時～15時まで		1				1
15時～18時まで		2			2	4
18時～21時まで		1				1
21時～24時まで		1				1
合計		5			3	8

## 4 火災原因別の発生状況

平成29年中

種別	放火・ 放火の疑い	たばこ	コンロ	ストーブ	電気機器・ 配線	火遊び	その他	合計
建物火災	1		1		1		2	5
林野火災								
車両火災								
その他火災	3							3
合計	4		1		1		2	8



## 5 月別、種別別の消防事故発生状況

平成29年中

種別		燃焼放置	漏洩・流出	発報	無損	その他	合計
月	1		1			1	2
	2		1				1
	3	3		1	1	1	6
	4		3			1	4
	5	1		1			2
	6		1	2			3
	7		2				2
	8		2	1			3
	9	1		1		1	3
	10		3			1	4
	11						
	12		3	1	1	1	6
合計		5	16	7	2	6	36


注：消防事故とは、火災危険があったものの、火災事件として扱わない事案等をいう。

種別については下記を参照にして下さい。

燃焼放置	枯草焼却等を放置し、火災拡大危険のおそれがあるもの。
漏洩・流出	ガス・ガソリン等漏洩又は流出し、災害危険があるもの。
発報	火災報知器が故障・いたずら等により作動したもの。
無損	火災として扱わない損害額のないもの。



# 救急編





## 6 救急の状況

平成29年中

月		1	2	3	4	5	6	7	8	9	10	11	12	合計
種別	火災					3	1		2	2		1		9
	自然災害													
	水難													
	交通	9	2	11	10	5	13	8	10	7	8	12	9	104
	労働災害	1		3	2	1	1		3	2	3	1		17
	運動競技					1		2		2			1	6
	一般負傷	14	20	15	14	14	16	27	19	21	17	10	19	206
	加害					1								1
	自損行為	1		4	2		2	3	1			3		16
	急病	70	65	67	60	56	64	66	74	58	74	63	71	788
その他	12	19	9	14	15	19	14	17	16	15	11	10	171	
合計		107	106	109	102	96	116	120	126	108	117	101	110	1,318
内、不搬送件数		6	3	4	4	10	4	4	6	6	3	5	7	62

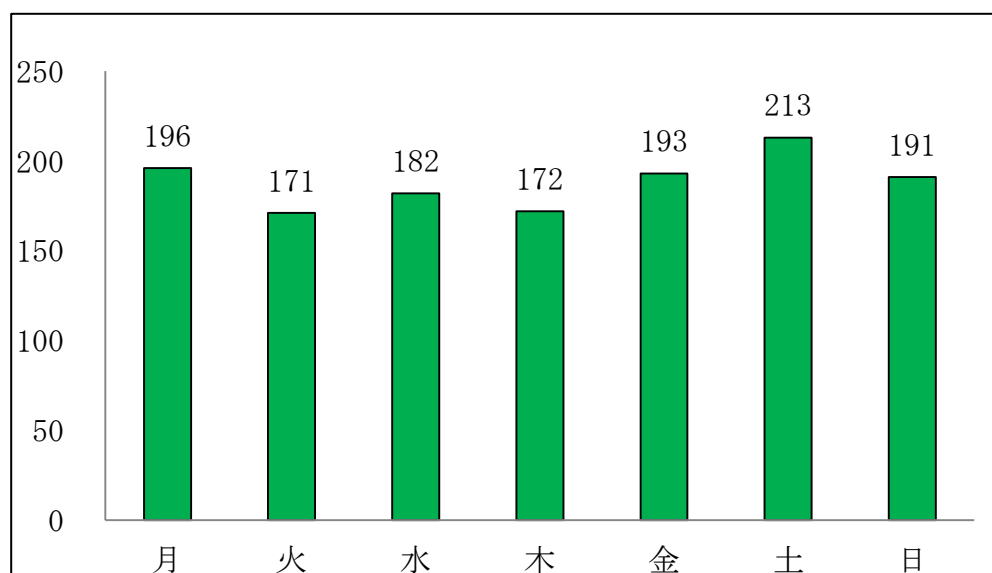
注：救急出動の月平均件数及び一日平均件数は下記のとおりです。

月平均出動件数	109.8 件	( 救急出動 1,318件 / 12月 )
一日平均出動件数	3.6 件	( 救急出動 1,318件 / 365日 )

## 7 曜日別の救急出動状況

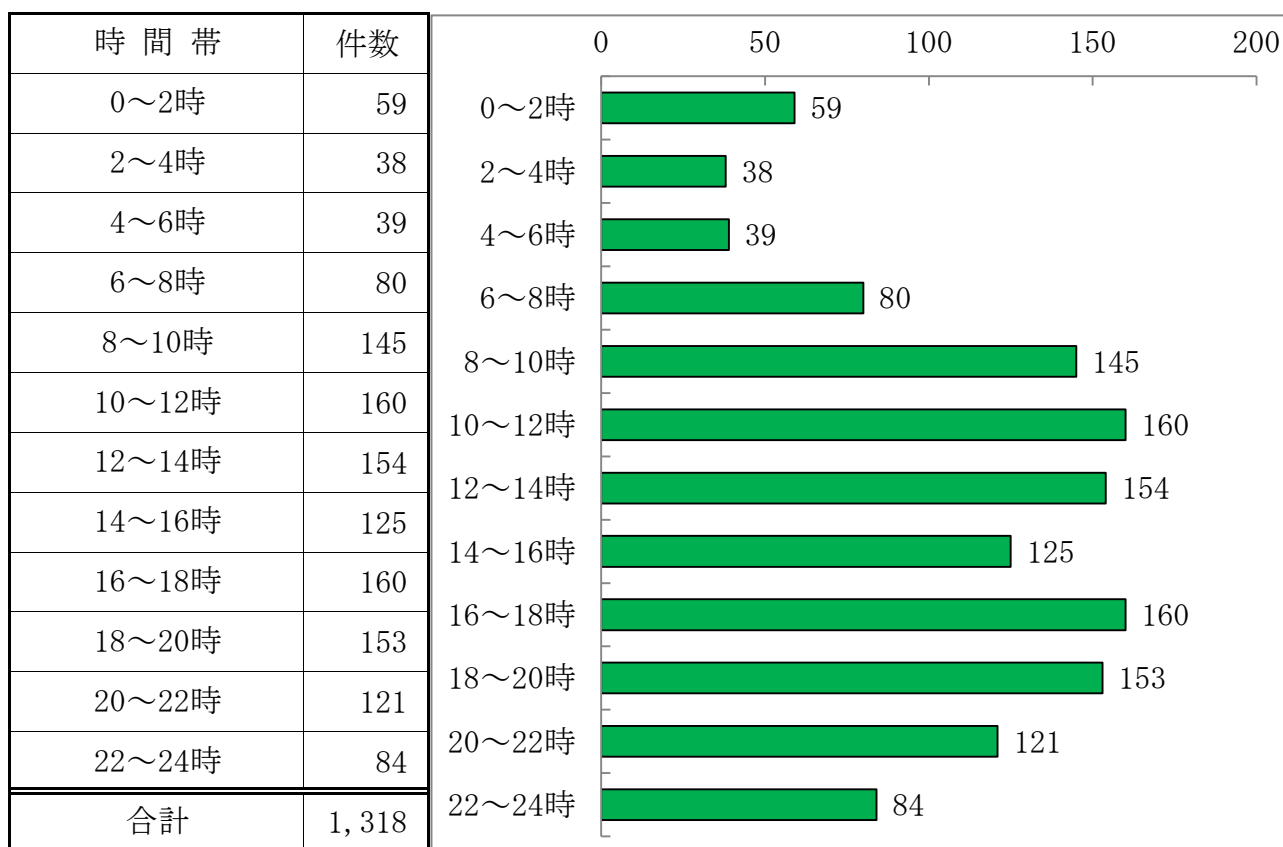
平成29年中

曜日	件数
月	196
火	171
水	182
木	172
金	193
土	213
日	191
合計	1,318



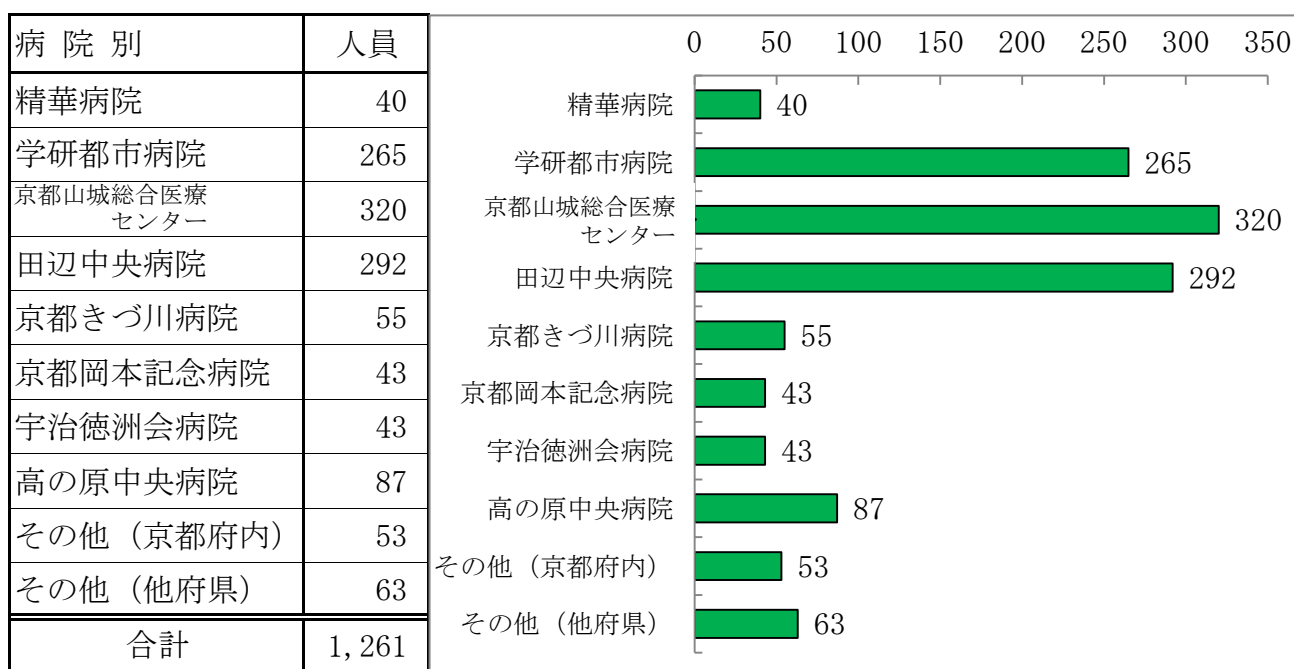
## 8 時間帯別の救急出動状況

平成29年中



## 9 病院別の搬送人員状況

平成29年中



## 10 年齢区分別、事故種別別の救急搬送人員状況

平成29年中

年齢区分		新生児	乳幼児	少年	成年	老人	合計
種別	火災					1	1
	自然災害						
	水難						
	交通		3	9	67	26	105
	労働災害				13	4	17
	運動競技			4	1		5
	一般負傷		26	6	45	124	201
	加害				1		1
	自損行為			1	10		11
	急病	3	45	26	242	448	764
	その他	6	8	5	41	96	156
合計		9	82	51	420	699	1,261

注：新生児 生後28日以内の者  
 乳幼児 生後29日以上満7才未満の者  
 少年 満7才以上満18才未満の者  
 成年 満18才以上満65才未満の者  
 老人 満65才以上の者

## 11 事故種別別、傷病程度別の救急搬送人員状況

平成29年中

傷病程度		死亡	重症	中等症	軽症	その他	合計
種別	火災			1			1
	自然災害						
	水難						
	交通		2	21	82		105
	労働災害		1	6	10		17
	運動競技			2	3		5
	一般負傷		2	45	154		201
	加害				1		1
	自損行為	3		1	7		11
	急病	13	29	286	436		764
	その他		13	131	12		156
合計		16	47	493	705		1,261


## 1 2 行政区別、事故種別別の救急出動状況

平成29年中

種別		火災	自然災害	水難	交通	労働災害	運動競技	一般負傷	加害	自損行為	急病	その他	合計
行政区	菱田				4			11			41	1	57
	滝ノ鼻							4			14		18
	中久保田				1			1			5		7
	舟				2			4		1	16		23
	里						1	3			15		19
	僧坊	1			6			16		1	62		86
	谷				3			4		1	12		20
	旭				2			1			4		7
	北稲八間				5	3		10		1	28	1	48
	南稲八妻				5			16			41		62
	植田	1			3			4			19		27
	菅井				3						12		15
	北ノ堂								5	1	33		39
	馬淵				1			3		1	9		14
	南				6			13		3	64	40	126
	祝園西一丁目				9	1		10			47	10	77
	中				3						12	2	17
	東	1						4			22		27
	西北							2			5		7
	山田				2	1		6			22		31
	乾谷	2			3			5			8		18
	柘榴				1	2		3			9		15
	東畑				4			7			24	1	36
	桜が丘一丁目				3			6			14		23
	桜が丘二丁目				1		1	3			11		16
	桜が丘三丁目				1			4		1	24	2	32
	エスペローマ					1		1			1		3
	桜が丘四丁目				3			9		1	12	2	27
	光台一丁目	1			2	2	1	5			10		21
	光台二丁目				5					1	2		8
	光台三丁目				9	1	1				1		12
	光台四丁目							7		1	20	1	29
	光台五丁目							3			16		19
	光台六丁目	1			2			3		1	17		24
	光台七丁目							6			13	21	40
	光台八丁目							2			22		24
	光台九丁目							1	2		5		8
	精華台一丁目	1			5		1	2			14		23
	精華台一丁目トチノキ										3		3
	精華台二丁目				2			3	1		19	1	26
	精華台二丁目イングス										2		2
	アズ・マニッシュ、コート										1	1	2
精華台三丁目					1		8			22	22	53	
精華台四丁目	1						3			12	2	18	
精華台五丁目				1	1		2			11	2	17	
精華台六丁目				3	2		3		2			10	
精華台七丁目				1						3	59	63	
精華台八丁目				1						4		5	
精華台九丁目					2		2			5	1	10	
管外				1							2	3	
その他				1								1	
合計		9			104	17	6	206	1	16	788	171	1,318



# 救助編





### 13 月別、事故種別別の救助発生状況

平成29年中

項		月	1	2	3	4	5	6	7	8	9	10	11	12	合計	
種別	火災	出動件数														
		活動件数														
		救助人員														
	交通	出動件数				1		1		1		1				4
		活動件数										1				1
		救助人員										1				1
	水難	出動件数			1											1
		活動件数			1											1
		救助人員			1											1
	自然災害	出動件数														
		活動件数														
		救助人員														
	機械	出動件数												1		1
		活動件数														
		救助人員														
	建物	出動件数	1			3	2		1		1	1	1	1		10
		活動件数				2	2		1		1	1	1	1		8
		救助人員				2	2		1		1	1	1	2		9
	ガス及び酸欠	出動件数														
		活動件数														
		救助人員														
急病	出動件数															
	活動件数															
	救助人員															
その他	出動件数		1						1		1	1			4	
	活動件数										1	1			2	
	救助人員										1	1			2	
合計	出動件数	1	1	1	4	2	1	2	1	1	3	2	1		20	
	活動件数			1	2	2		1		1	3	2			12	
	救助人員			1	2	2		1		1	3	3			13	





**平成29年度 発行**

京都府相楽郡精華町大字北稲八間小字寄田長31番地

精 華 町 消 防 本 部

TEL 0774-94-5119 (代)