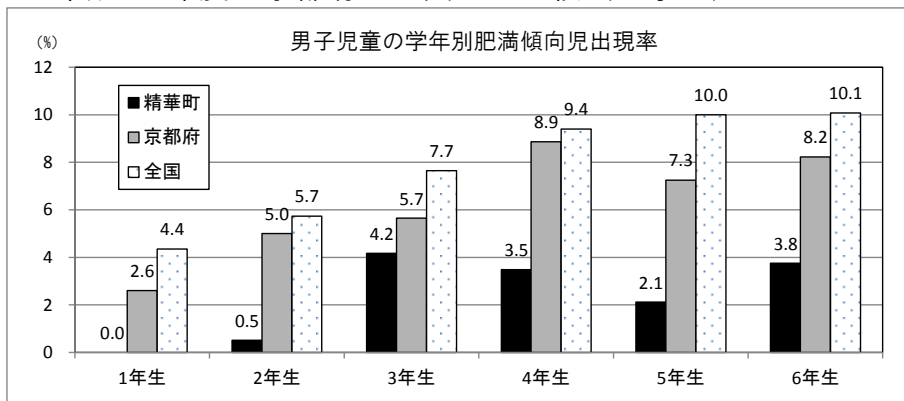


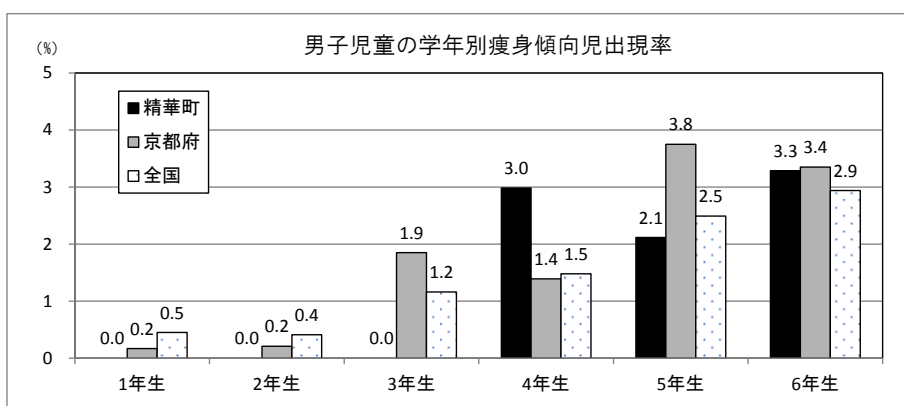
児童・生徒の肥満・痩身傾向児の出現率について

■ 平成 28 年度 京都府・全国との比較（小学生）



【全体の傾向】

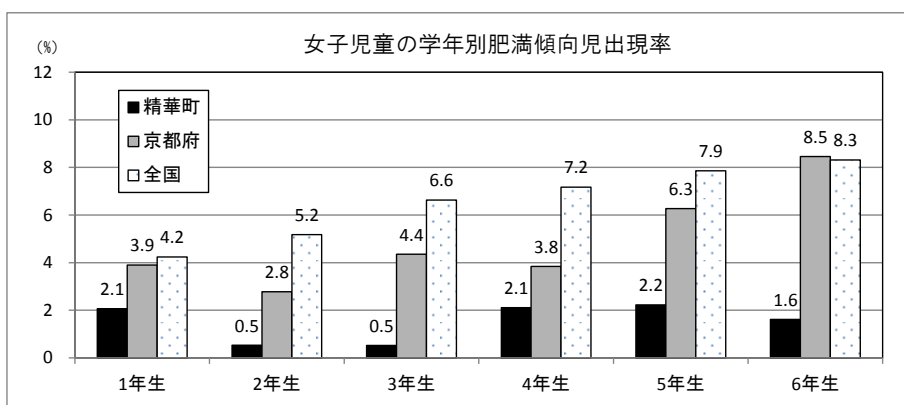
肥満傾向児は少ないが、
痩身傾向児が多い。



【男子児童】

男子児童の肥満傾向児の
出現率は、全国、京都府よ
りも低くなっている。

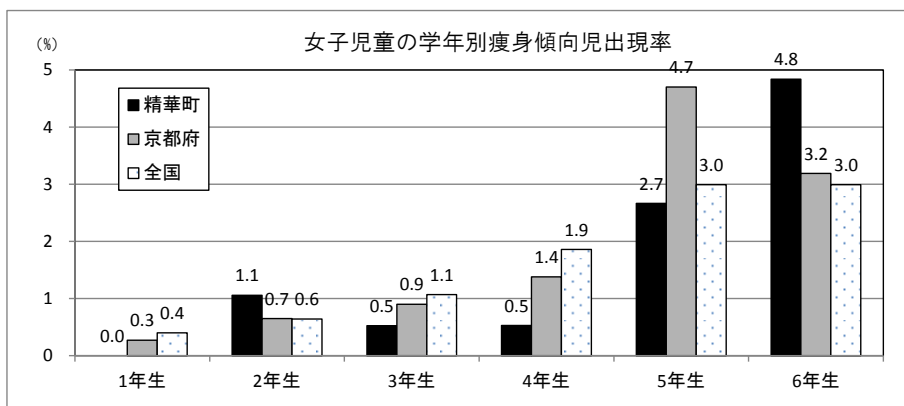
一方の痩身傾向児の出現
率は、4年生以上になると、
全国、京都府と同水準から
高くなっている。



【女子児童】

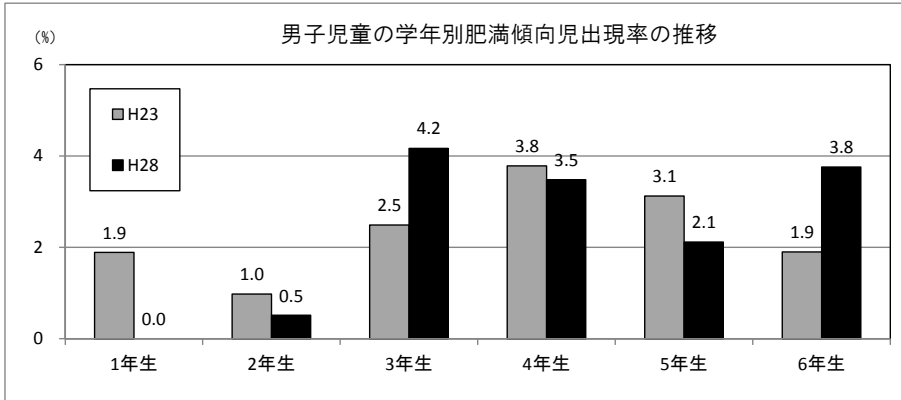
女子児童の肥満傾向児の
出現率は、全国、京都府よ
りも低くなっている。

一方の痩身傾向児の出現
率は、全国、京都府と同水
準となっている。



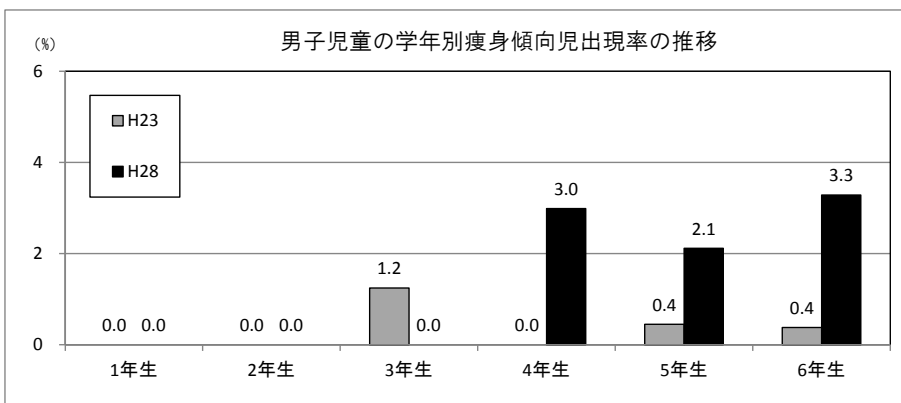
※ 精華町は各学年の人数が 180 人～200 人と人数が少ないため、(母集団が小さい) 該当者が少なくても出現率が高くなる。そのため、京都府や全国の出現率との比較の際は留意する必要がある。(数字に差があっても、統計的に有意な差とは言えない場合もある)

■ 精華町の平成 23 年度と 28 年度の比較（小学生）



【全体の傾向】

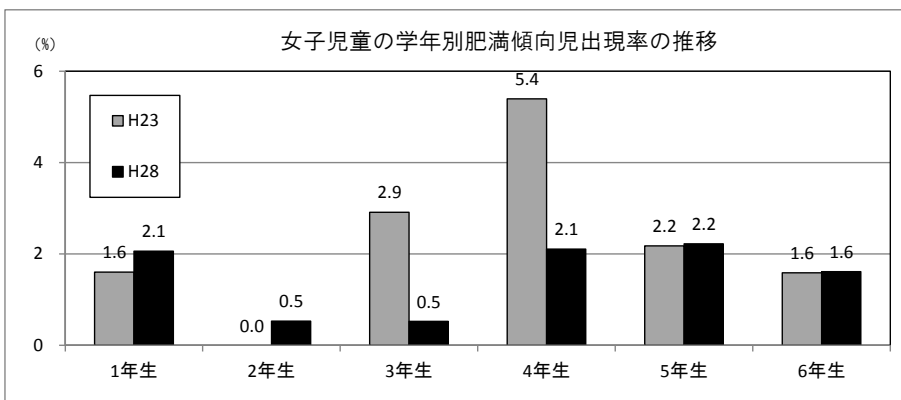
男子、女子ともに痩身傾向児が増加傾向にある。



【男子児童】

肥満傾向児が3年生、6年生において増加している。

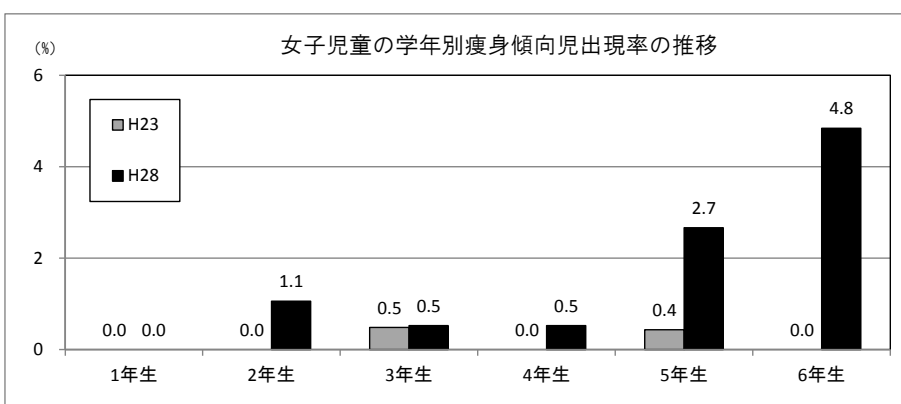
痩身傾向児が4年生以上で増加している。



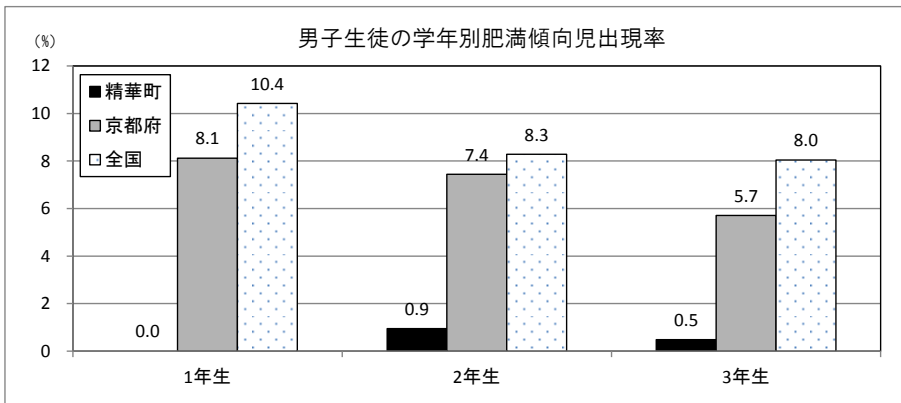
【女子児童】

肥満傾向児は3年生、4年生において減少している。

痩身傾向児が増加傾向にある。



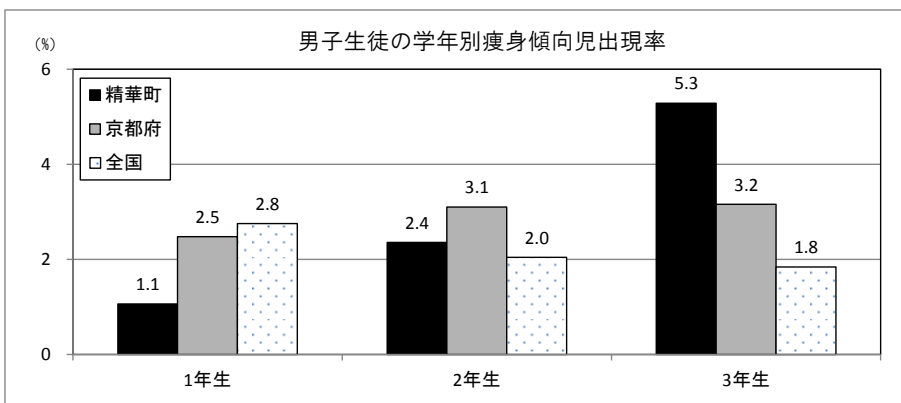
■ 平成 28 年度の京都府・全国との比較（中学生）



【全体の傾向】

男子生徒は全国、京都府と比較し、肥満児傾向は少ないが、痩身傾向児が同水準から多い傾向にある。

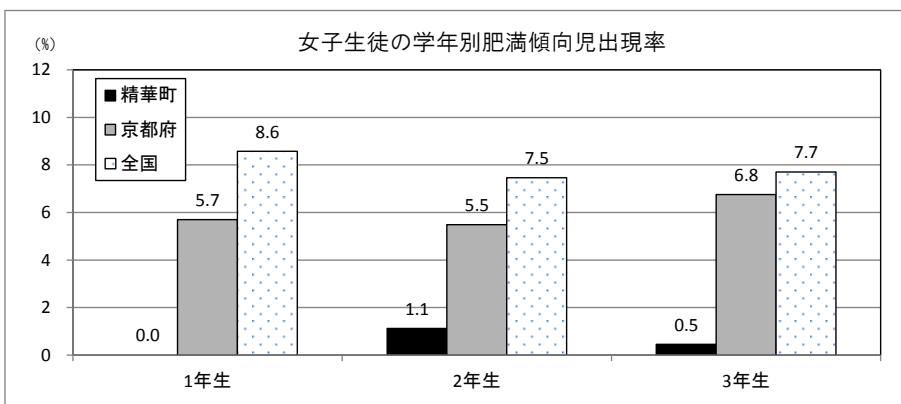
女子生徒は、肥満・痩身傾向児ともに全国、京都府と比較し少なくなっている。



【男子生徒】

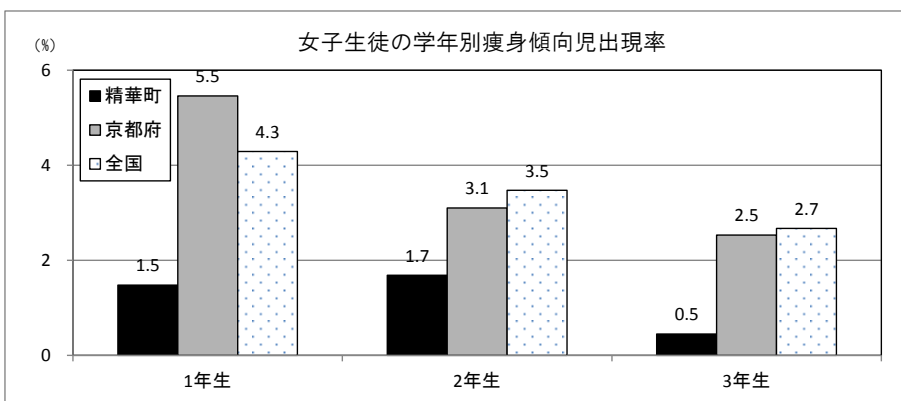
肥満傾向児の出現率は全学年で全国、京都府を下回っている。

一方の痩身傾向児は、全国、京都府と同程度から高くなっている。

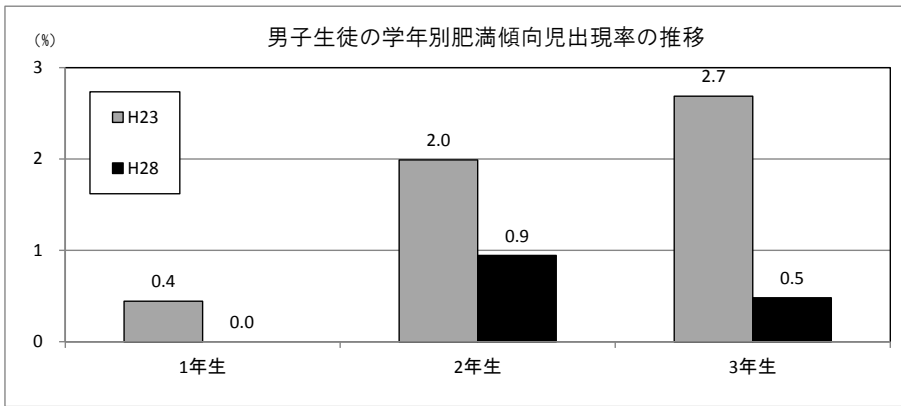


【女子生徒】

肥満・痩身傾向児の出現率は全学年で全国、京都府を下回っている。



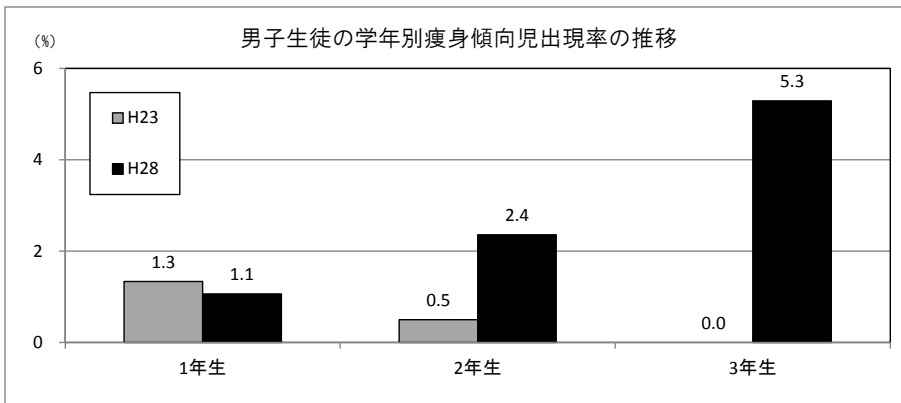
■ 精華町の平成 23 年度と 28 年度の比較（中学生）



【全体の傾向】

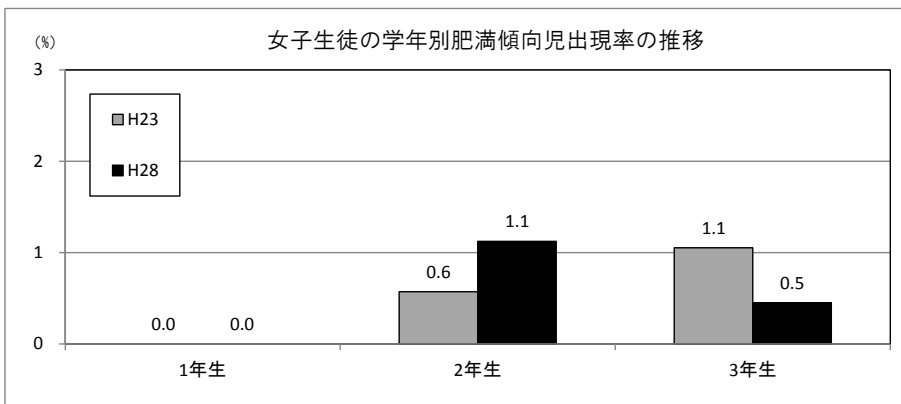
男子生徒は肥満傾向児が減少し、痩身傾向児が増加傾向にある。

女子生徒は同水準で推移している。



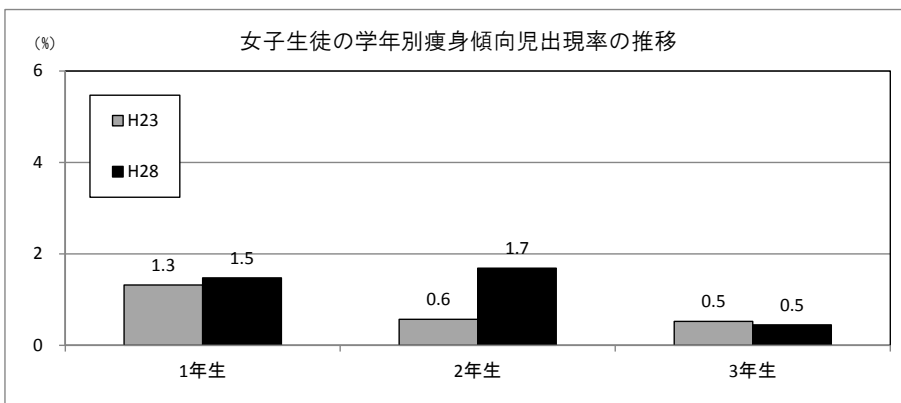
【男子生徒】

肥満傾向児は減少しているが、痩身傾向児は増加している。



【女子生徒】

肥満・痩身傾向児の出現率は同水準で推移している。



精華町の中学生の虫歯の状況について 平成 23 年度と 28 年度の比較

虫歯の者の割合は減少しており、また、未処置者も減少傾向にある。

