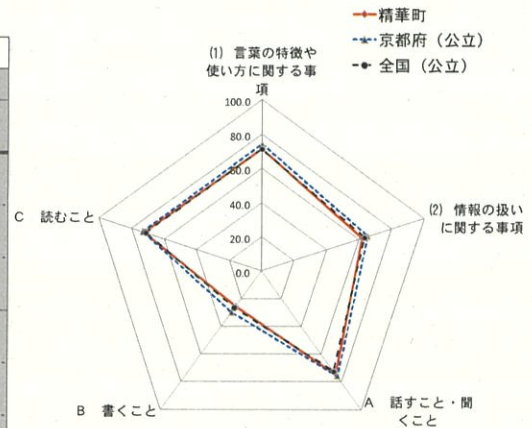
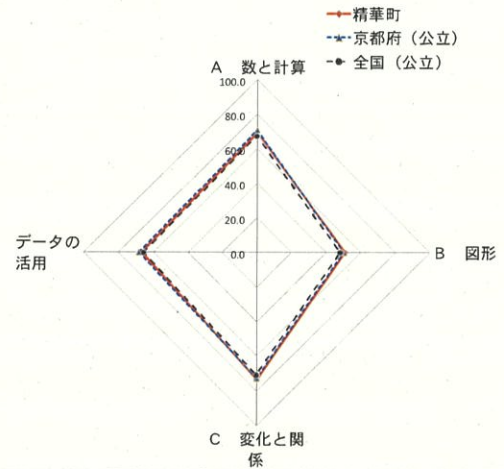


対象生徒数	精華町	京都府(公立)	全国(公立)
	321	18,517	964,177

国語		平均正答率(%)			
		精華町	京都府(公立)	全国(公立)	
全体		68	70	67.2	
学習指導要領の内容	知識及び技能	(1) 言葉の特徴や使い方に関する事項	71.5	73.9	71.2
		(2) 情報の扱いに関する事項	61.7	65.3	63.4
		(3) 我が国の言語文化に関する事項			
	思考力、判断力、表現力等	A 話すこと・聞くこと	74.6	76.2	72.6
		B 書くこと	25.5	29.9	26.7
		C 読むこと	72.4	73.2	71.2



算数		平均正答率(%)		
		精華町	京都府(公立)	全国(公立)
全体		65	65	62.5
学習指導要領の領域	A 数と計算	69.3	70.5	67.3
	B 図形	50.9	50.0	48.2
	C 測定			
	C 変化と関係	73.4	73.0	70.9
	D データの活用	66.8	68.2	65.5

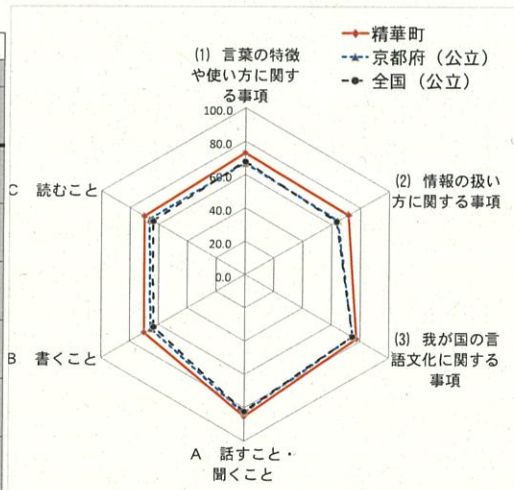


令和6年度・令和7年度調査実施対象教科

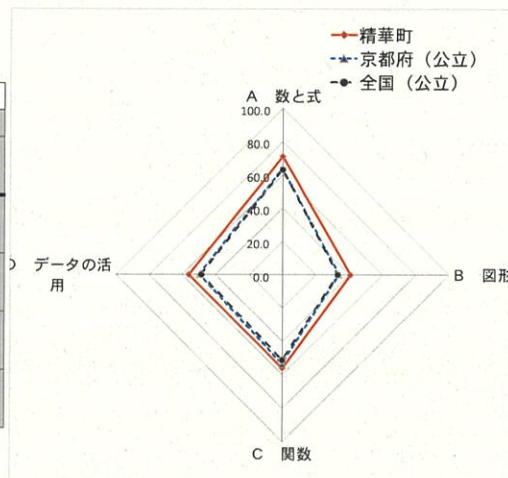
	小学校	中学校
令和6年度	国語 算数	国語 数学
令和7年度	国語 算数 理科	国語 数学 理科

対象生徒数	精華町	京都府(公立)	全国(公立)
	299	17,069	892,738

国語		平均正答率(%)			
全体		精華町	京都府(公立)	全国(公立)	
学習指導要領の内容	技能及び 知識	(1) 言葉の特徴や使い方に関する事項	72.9	66.6	67.5
		(2) 情報の扱い方に関する事項	71.6	64.4	63.4
		(3) 我が国の言語文化に関する事項	77.1	74.7	74.7
	思考力、 表現力等	A 話すこと・聞くこと	85.1	83.1	82.2
		B 書くこと	69.6	65.0	63.2
		C 読むこと	69.6	65.8	63.7



数学		平均正答率(%)		
全体		精華町	京都府(公立)	全国(公立)
学習指導要領の領域	A 数と式	71.0	63.7	63.0
	B 図形	40.6	34.0	33.2
	C 関数	55.9	53.4	51.2
	D データの活用	55.9	49.5	48.5



英語		平均正答率(%)		
全体		精華町	京都府(公立)	全国(公立)
学習指導要領の領域	(1) 聞くこと	59.9	59.9	58.4
	(2) 読むこと	57.4	52.7	51.2
	(3) 話すこと[やり取り]			
	(4) 話すこと[発表]			
	(5) 書くこと	32.2	25.9	23.4

