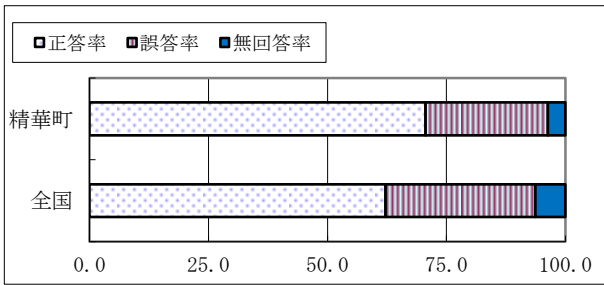


# 中学校数学科

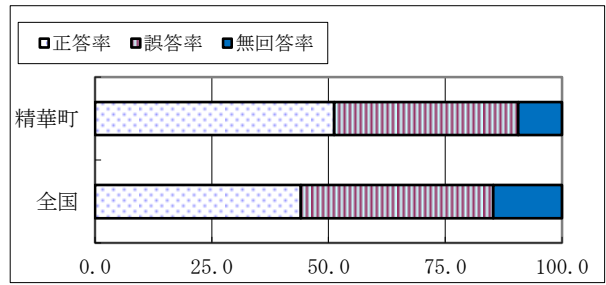
## 正答率の比較

### A問題



- 国の状況  
正答率は約62.2%であり、今回出題された学習内容は概ね理解できています。
- 精華町の状況  
全国との関係において、8%以上高く、良好な結果であると言えます。

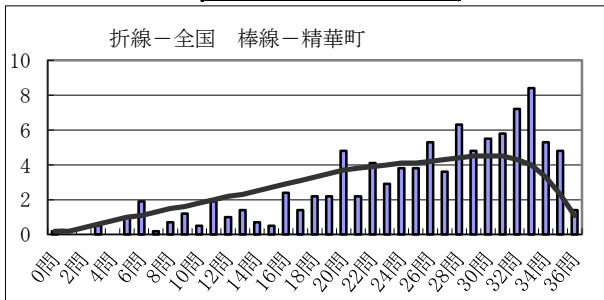
### B問題



- 国の状況  
正答率は約44.1%であり、やや課題が残ります。無回答率についても14%を超える状況です。
- 精華町の状況  
正答率は全国より高い値を示していますが、無回答率の課題は残ります。

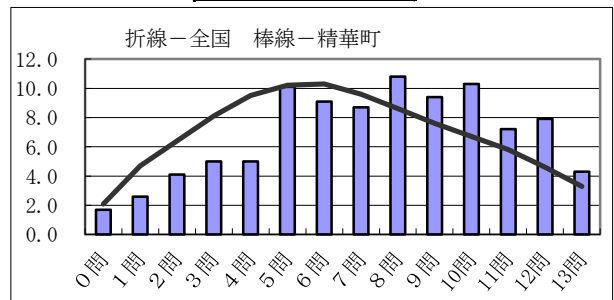
## 正答数の分布比

### A問題



- 国の状況  
正答数は30問をピークとする右寄りの山型に分布しています。
- 精華町の状況  
全国との関係において、上位層の分布が多く、高い傾向にあります。

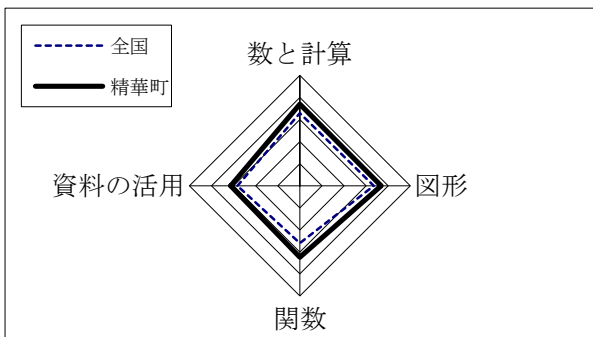
### B問題



- 国の状況  
6問程度の正答者の割合が多く、全体に左寄りの分布が見られます。
- 精華町の状況  
全体にバラつきはあるが、右寄りに分布しています。

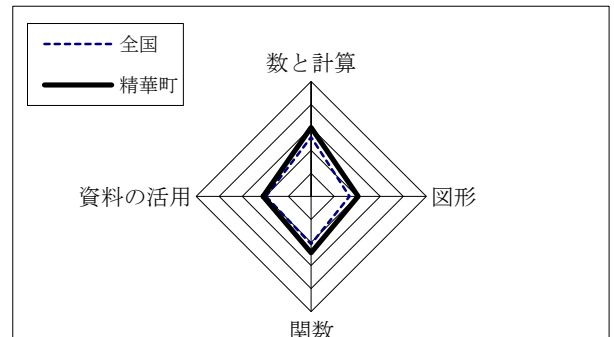
## 領域・視点の比較

### A問題



- 国の状況  
ほぼ均等に分布し、基礎基本がバランスよく習得できています。
- 精華町の状況  
全国と比較して、外側に分布しており、基礎基本が良好な状態で、バランスよく習得できていると言えます。

### B問題



- 国の状況  
「数と計算」領域においては、比較的高い値を示しています。
- 精華町の状況  
全国と比較して、すべての領域で外側に分布しています。