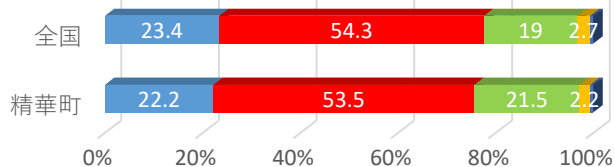
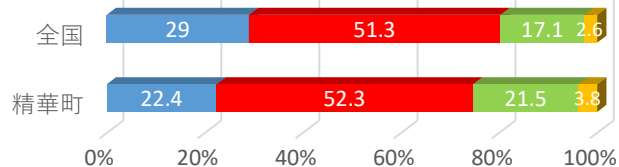
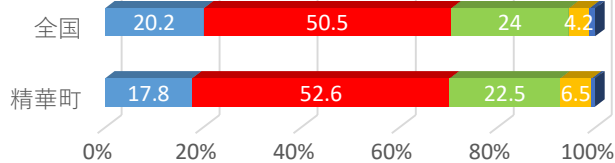
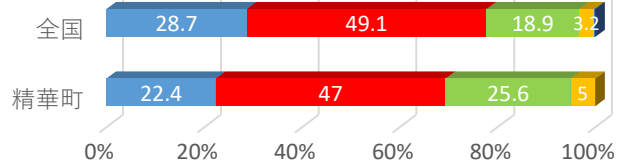


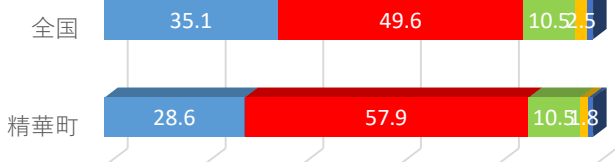

○授業では、課題の解決に向けて、自分で考え、自分から取り組んでいましたか。(自己調整)



○授業では、各教科などで学んだことを生かしながら、自分の考えをまとめる活動を行っていましたか。(アウトプット)



○学級の友達との間で話し合う活動を通じて、自分の考えを深めたり、新たな考え方に気付いたりすることができていますか。(協働的な学び)

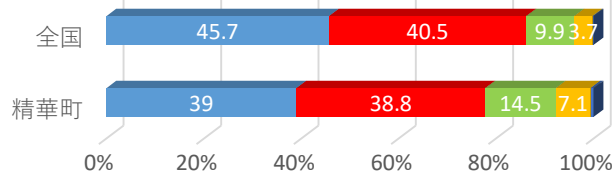
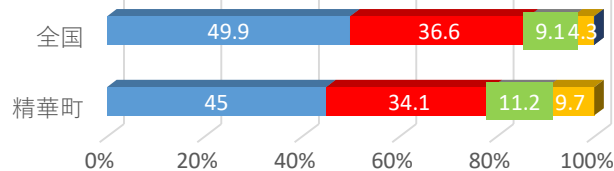


※話し合う活動を行っていない割合  
全国0.8、精華町1.8

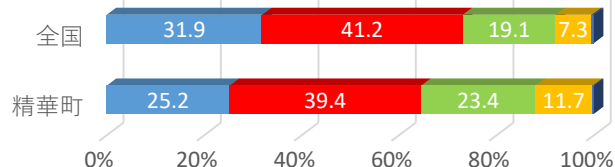
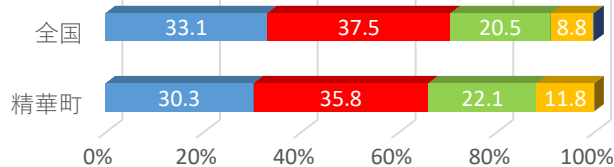
※話し合う活動を行っていない割合  
全国1.1、精華町0.9

※グラフの数値を足して100%に満たない部分は無回答の割合です。

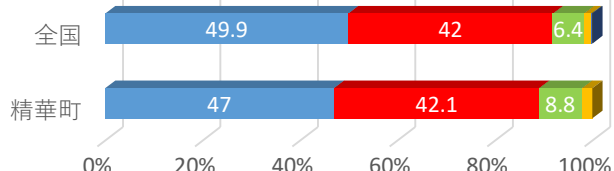
○学校に行くのは楽しいと思いますか。



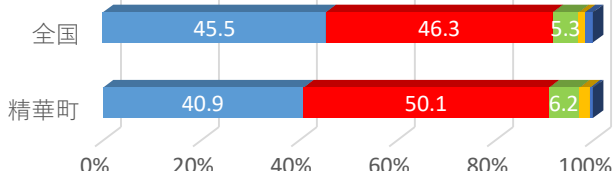
○困りごとや不安がある時に、先生や学校にいる大人にいつでも相談できますか。



○授業や学校生活では、友達や周りの人の考えを大切にして、お互いに協力しながら課題の解決に取り組んでいますか。



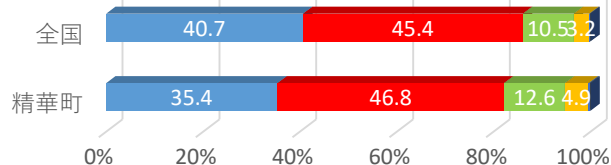
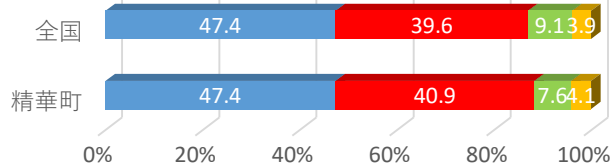
※当てはまらない割合 全国1.5、精華町2.1



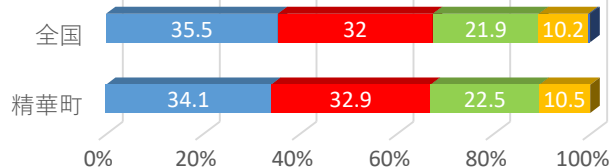
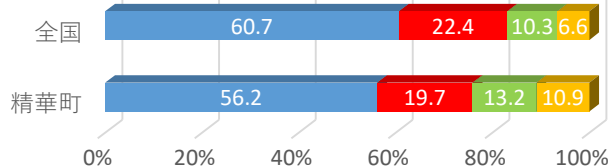
※当てはまらない割合 全国1.3、精華町2.2

※グラフの数値を足して100%に満たない部分は無回答の割合です。

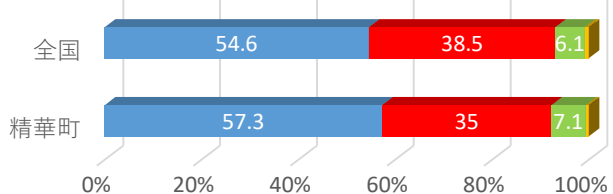
○自分には、よいところがあると思いますか。



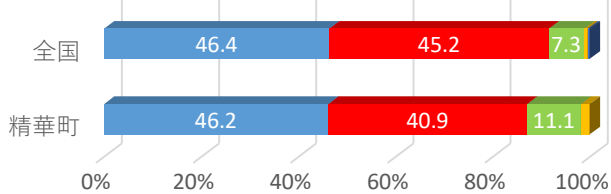
○将来の夢や希望を持っていますか。



○普段の生活の中で、幸せな気持ちになることはどれくらいありますか。



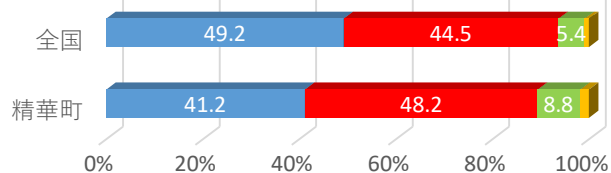
※当てはまらない割合 全国0.8、精華町0.6



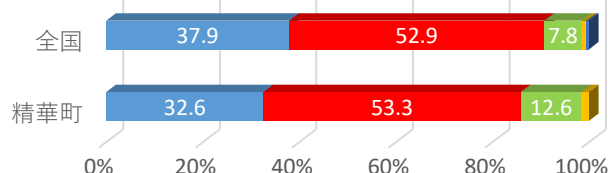
※当てはまらない割合 全国0.7、精華町1.8

※グラフの数値を足して100%に満たない部分は無回答の割合です。

○人が困っているときは、進んで助けていますか。

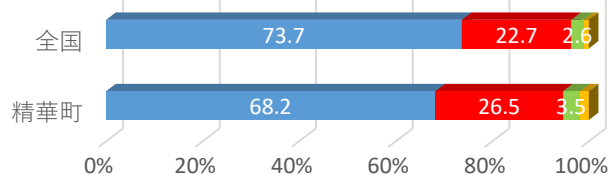


※当てはまらない割合 全国0.9、精華町1.8

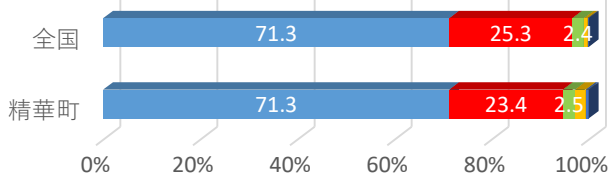


※当てはまらない割合 全国0.9、精華町1.5

○人の役に立つ人間になりたいと思いますか。

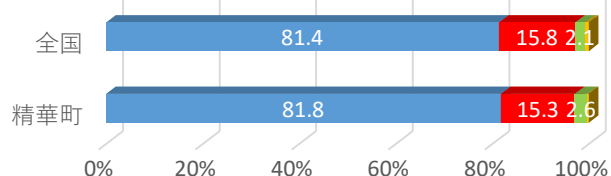


※当てはまらない割合 全国1、精華町1.8

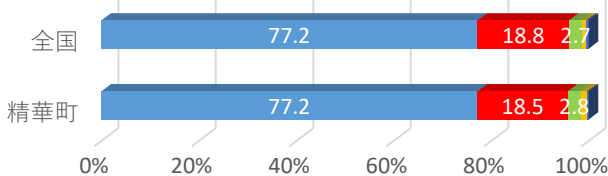


※当てはまらない割合 全国0.8、精華町2.2

○いじめは、どんな理由があってもいけないことだと思いますか。



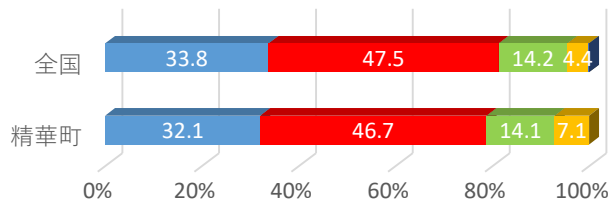
※当てはまらない割合 全国0.7、精華町0.3



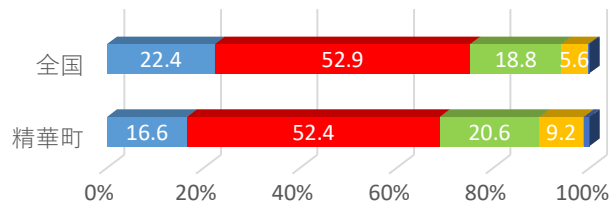
※当てはまらない割合 全国0.8、精華町1.2

※グラフの数値を足して100%に満たない部分は無回答の割合です。

○地域や社会をよくするために何かしてみたいと思いますか。

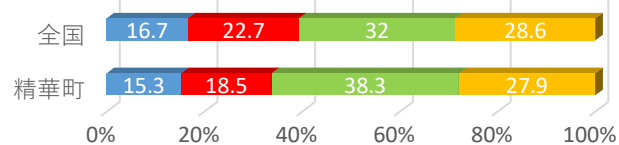


■当てはまる ■どちらかといえば当てはまる  
■どちらかといえばあてはまらない ■当てはまらない  
■無回答

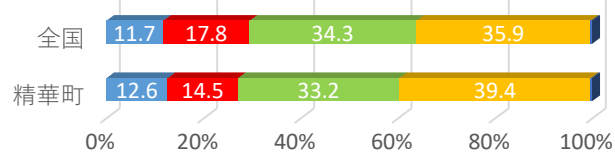


■当てはまる ■どちらかといえば当てはまる  
■どちらかといえばあてはまらない ■当てはまらない  
■無回答

○地域の大人に、授業や放課後などで勉強やスポーツ、体験活動に関わってもらったり、一緒に遊んでもらったりすることがありますか。(習い事は除く)



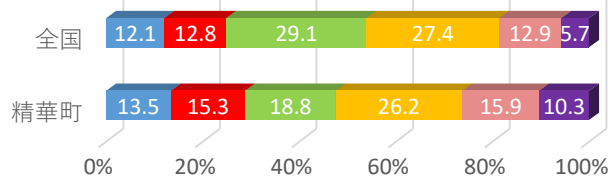
■当てはまる ■どちらかといえば当てはまる  
■どちらかといえばあてはまらない ■当てはまらない  
■無回答



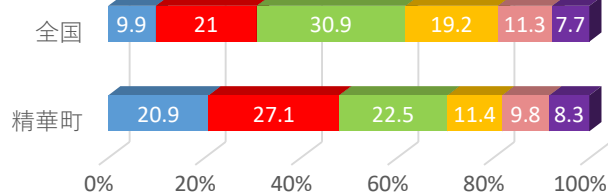
■当てはまる ■どちらかといえば当てはまる  
■どちらかといえばあてはまらない ■当てはまらない  
■無回答

※グラフの数値を足して100%に満たない部分は無回答の割合です。

○学校の授業時間以外に、普段（月曜日から金曜日）、1日当たりどれくらいの時間、勉強をしますか（学習塾で勉強をしている時間や家庭教師の先生に教わっている時間、インターネットを活用して学ぶ時間も含む。）

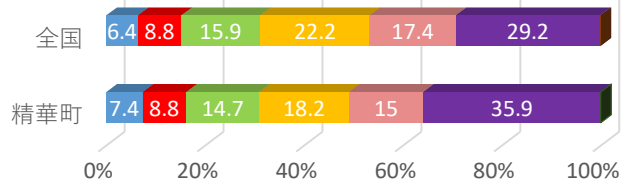


■ 3時間以上  
■ 2時間以上3時間未満  
■ 1時間以上2時間未満  
■ 30分以上1時間未満  
■ 30分より少ない  
■ 全くない  
■ 無回答

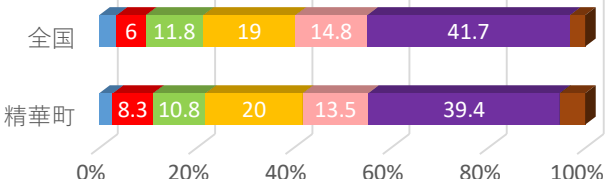


■ 3時間以上  
■ 2時間以上3時間未満  
■ 1時間以上2時間未満  
■ 30分以上1時間未満  
■ 30分より少ない  
■ 全くない  
■ 無回答

○学校の授業時間以外に、普段（月曜日から金曜日）、1日当たりどれくらいの時間、読書をしますか。（電子書籍の読書も含む。教科書や参考書、漫画や雑誌は除く。）



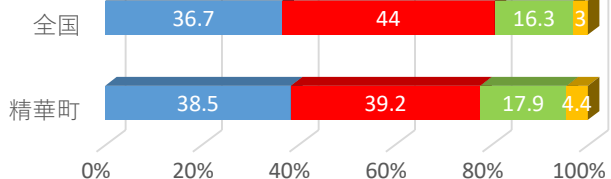
■ 2時間以上  
■ 1時間以上2時間未満  
■ 30分以上1時間未満  
■ 10分以上30分未満  
■ 10分以下  
■ 全くない  
■ 無回答



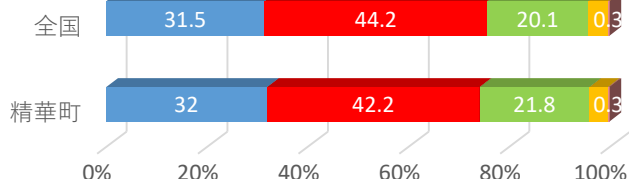
■ 2時間以上  
■ 1時間以上2時間未満  
■ 30分以上1時間未満  
■ 10分以上30分未満  
■ 10分以下  
■ 全くない  
■ 無回答

※2時間以上の割合 全国3.6、精華町2.8

○これまでの生活の中で、自然で遊ぶことや自然観察をすることがありましたか。



■ よくしていた  
■ ときどきしていた  
■ あまりしていません  
■ 全くしていません  
■ 無回答



■ よくしていた  
■ ときどきしていた  
■ あまりしていません  
■ 全くしていません  
■ 無回答

※グラフの数値を足して100%に満たない部分は無回答の割合です。