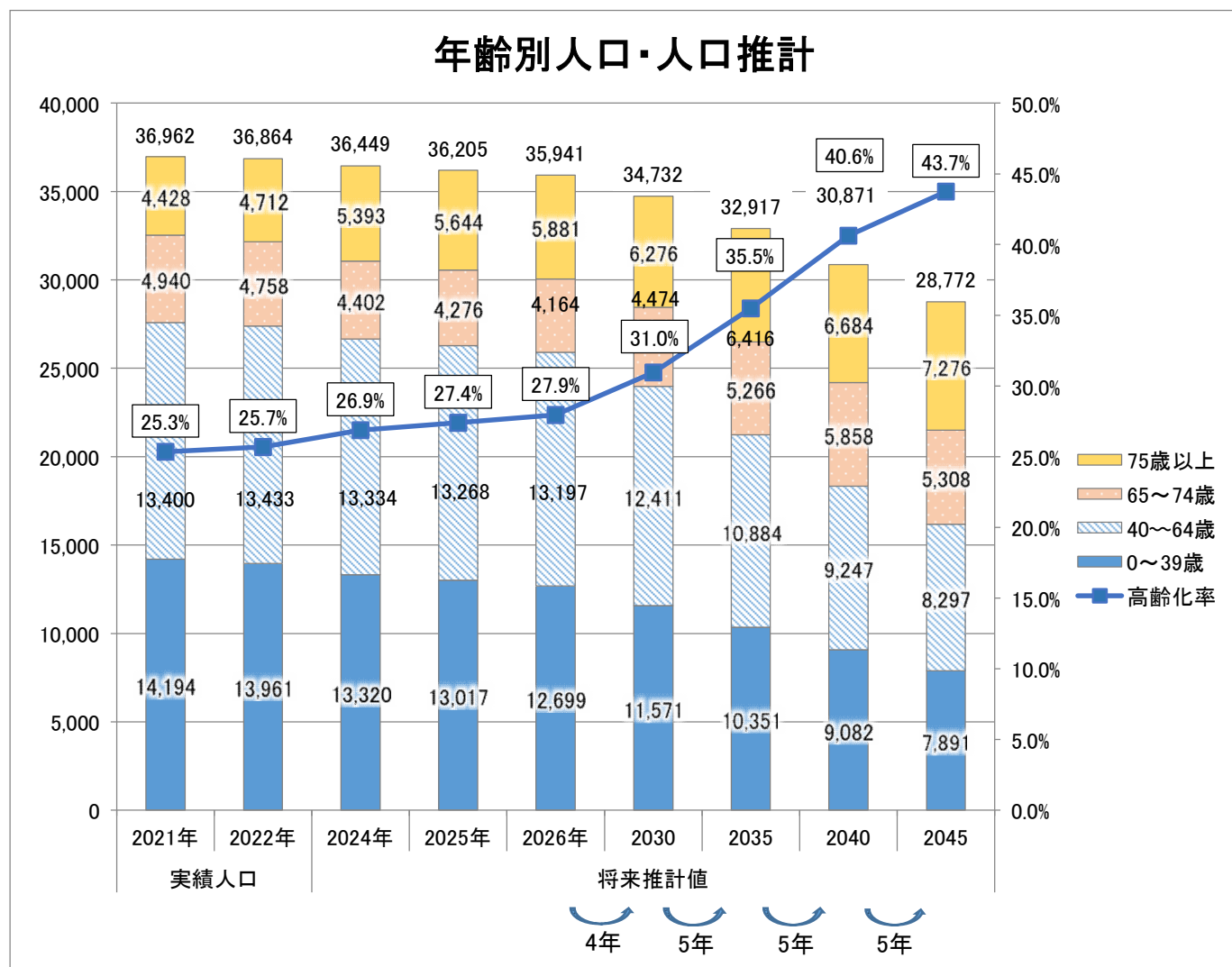


高齢者を取り巻く現状と将来見込



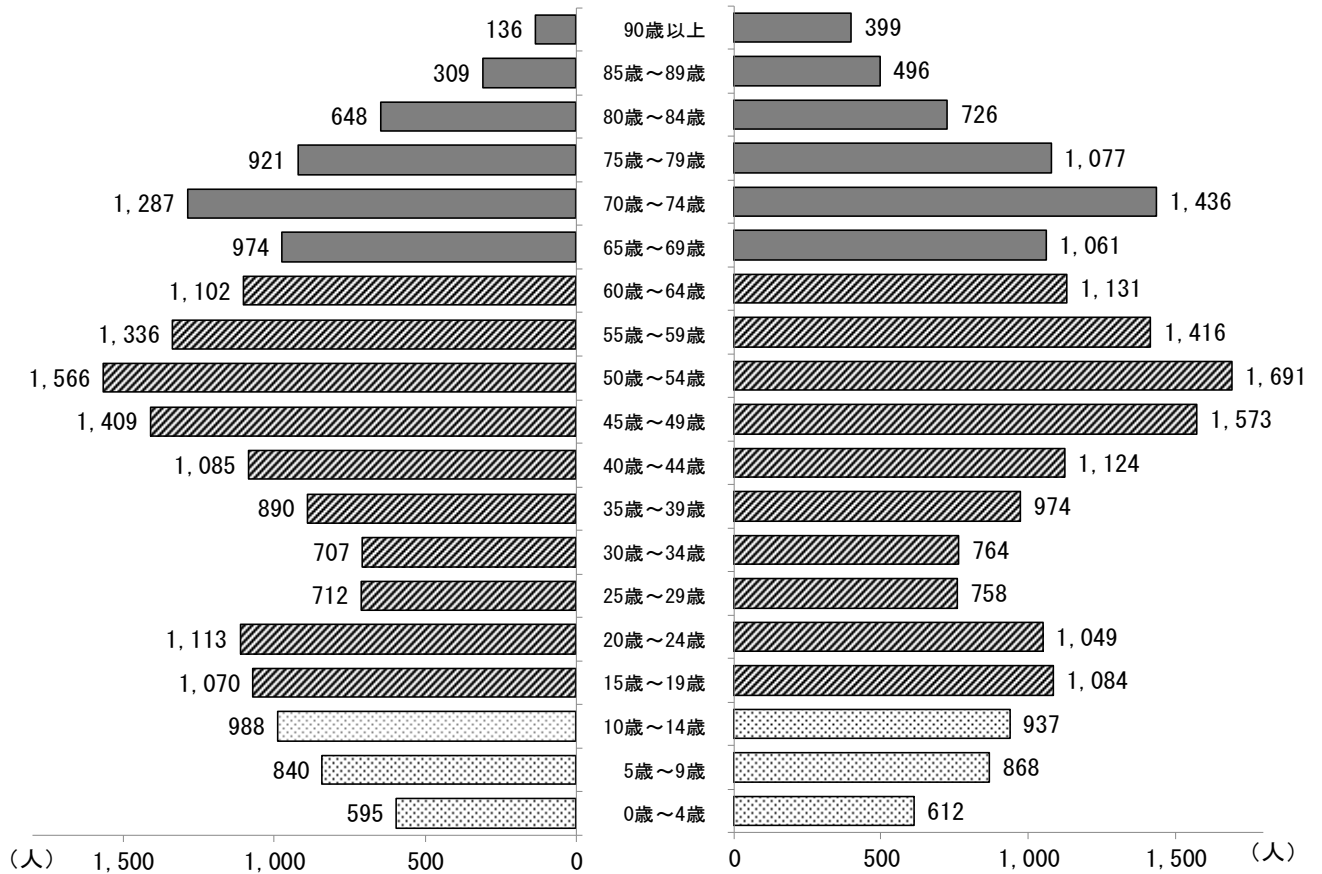
	実績人口		将来推計値						
	2021年	2022年	2024年	2025年	2026年	2030年	2035年	2040年	2045年
0～39歳	14,194	13,961	13,320	13,017	12,699	11,571	10,351	9,082	7,891
40～64歳	13,400	13,433	13,334	13,268	13,197	12,411	10,884	9,247	8,297
65～74歳	4,940	4,758	4,402	4,276	4,164	4,474	5,266	5,858	5,308
75歳以上	4,428	4,712	5,393	5,644	5,881	6,276	6,416	6,684	7,276
人口合計	36,962	36,864	36,449	36,205	35,941	34,732	32,917	30,871	28,772
高齢者合計	9,368	9,470	9,795	9,920	10,045	10,750	11,682	12,542	12,584
高齢化率	25.3%	25.7%	26.9%	27.4%	27.9%	31.0%	35.5%	40.6%	43.7%

令和4年 9月末人口

【男性 計17,688人】

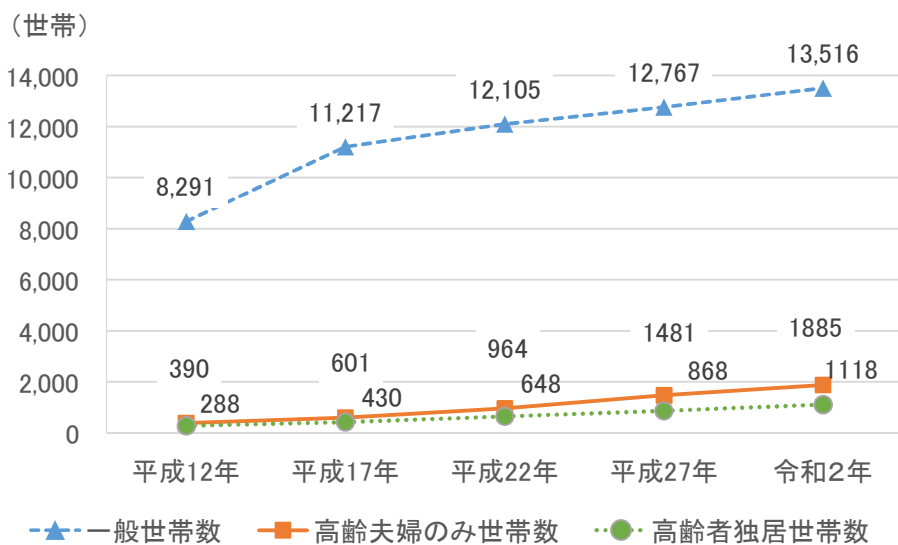
【総人口 36,864人】

【女性 計19,176人】



資料: 住民基本台帳

世帯数の推移



資料: 国勢調査